

# 決算説明資料

## 2023年4月期 2Q

株式会社ザッパラス

<https://www.zappallas.com/>

東証スタンダード市場：3770



# 1. 決算概要

---



# 01 事業概要

第2四半期累計（22年5月～10月）連結売上高2,143百万円、営業損失229百万円

## モバイルサービス事業



- ・ 第2四半期セグメント売上高1,783百万円
- ・ (株)cocoloniおよび(株)コンコースを中心に展開
- ・ スマートフォン、PCを通じた占いのデジタルコンテンツサービスが主力
- ・ 売上に応じて、携帯キャリア等への回収代行手数料、監修者（占い師）へのロイヤリティ支払が発生
- ・ 従来型の占いサイト以外にも電話占い、チャット占いなど多様化

### ■サービス例



## その他事業

吉本興業HD  
共同出資



- ・ 第2四半期セグメント売上高129百万円
- ・ ベビー用品ECのクーナセレクト、法人向け占いコンテンツ提供、占いアカデミー等が含まれる
- ・ (株)Luck Outは占い師専門プロダクション

### ■サービス例



## 海外事業



- ・ 第2四半期セグメント売上高235百万円
- ・ 米国法人にて英語圏向け占いサイトを運営



※(株)cocoloniの一部の売上はその他事業に、(株)ザッパラスの一部の売上はモバイルサービス事業に含まれています。

## 02 連結P/Lサマリー（前年同期比）

(単位：百万円)	2022年4月期 第2四半期		2023年4月期 第2四半期		増減率
	金額	売上比	金額	売上比	
売上高	2,359	100.0%	2,143	100.0%	-9.1%
売上総利益	1,658	70.3%	1,464	68.3%	-11.6%
販売費及び一般管理費	1,479	62.7%	1,694	79.0%	14.5%
営業利益	178	7.5%	-229	-10.7%	-
経常利益	218	9.2%	-156	-7.3%	-
親会社株主に帰属する当期純利益	150	6.4%	-193	-9.0%	-

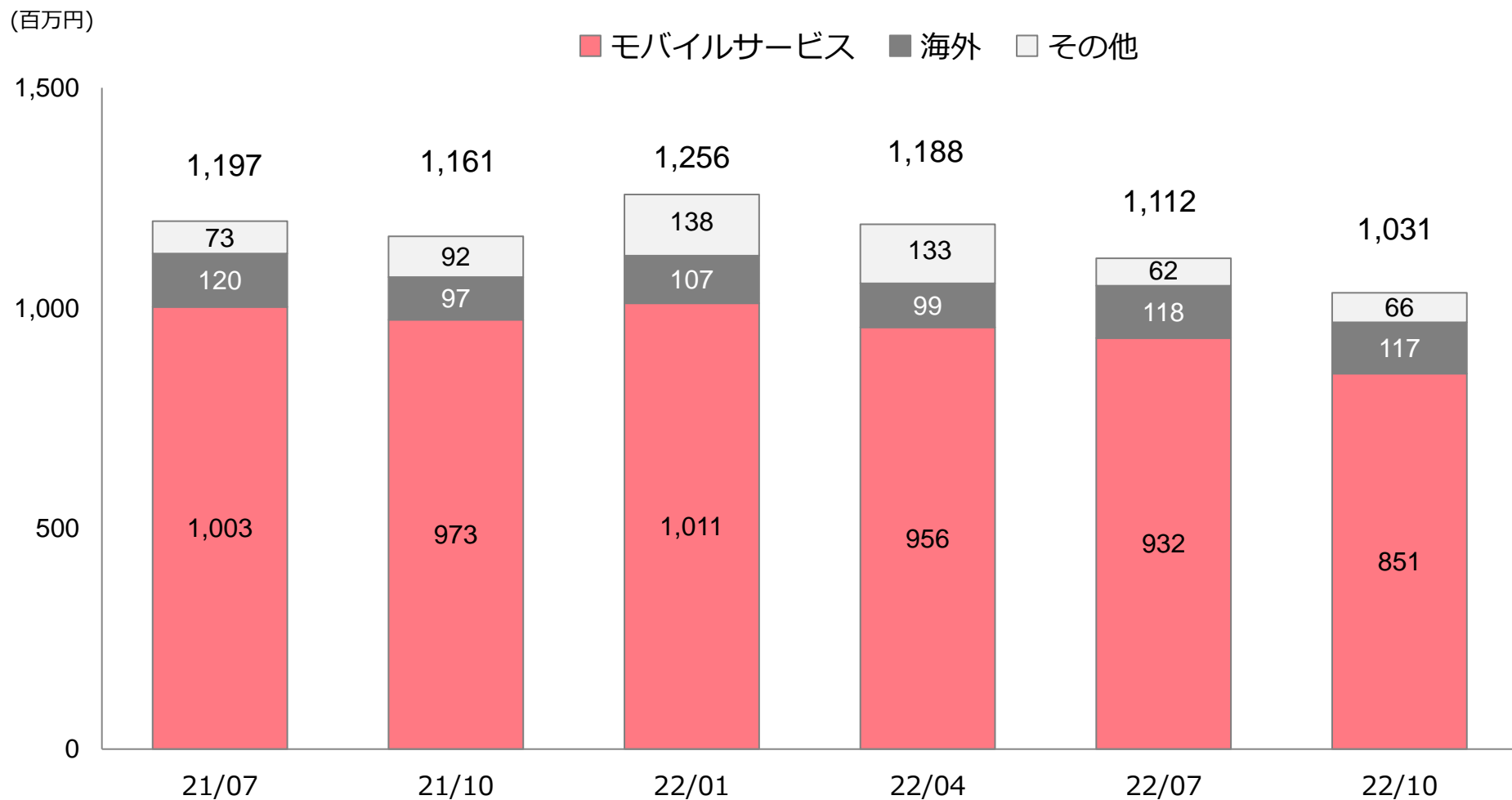
- 占いサービスにおける事業環境の変化に伴い、前年同期比では売上が若干減少
- 当第2四半期においても、地上波テレビ番組の制作協力を中心に、今後を見据えた広告宣伝費の投下を継続  
そのため販管費は増加し、営業損失となっている
- プロモーションノウハウ蓄積、地上波テレビ番組に出演する当社グループ会社Luck Outに所属する占い師の  
認知向上など、投資効果が徐々に発現
- 中長期的な成長路線回帰を目指し、今期中は投資を継続していく方針

## 03 通期業績予想の修正（2022年10月21日開示）

(単位：百万円)	2023年4月期 前回発表予想	2023年4月期 今回修正予想	増減率
売上高	4,170	<b>4,520</b>	8.4%
営業利益	▲180	<b>▲360</b>	-
1株当たり配当額	未定	<b>未定</b>	-

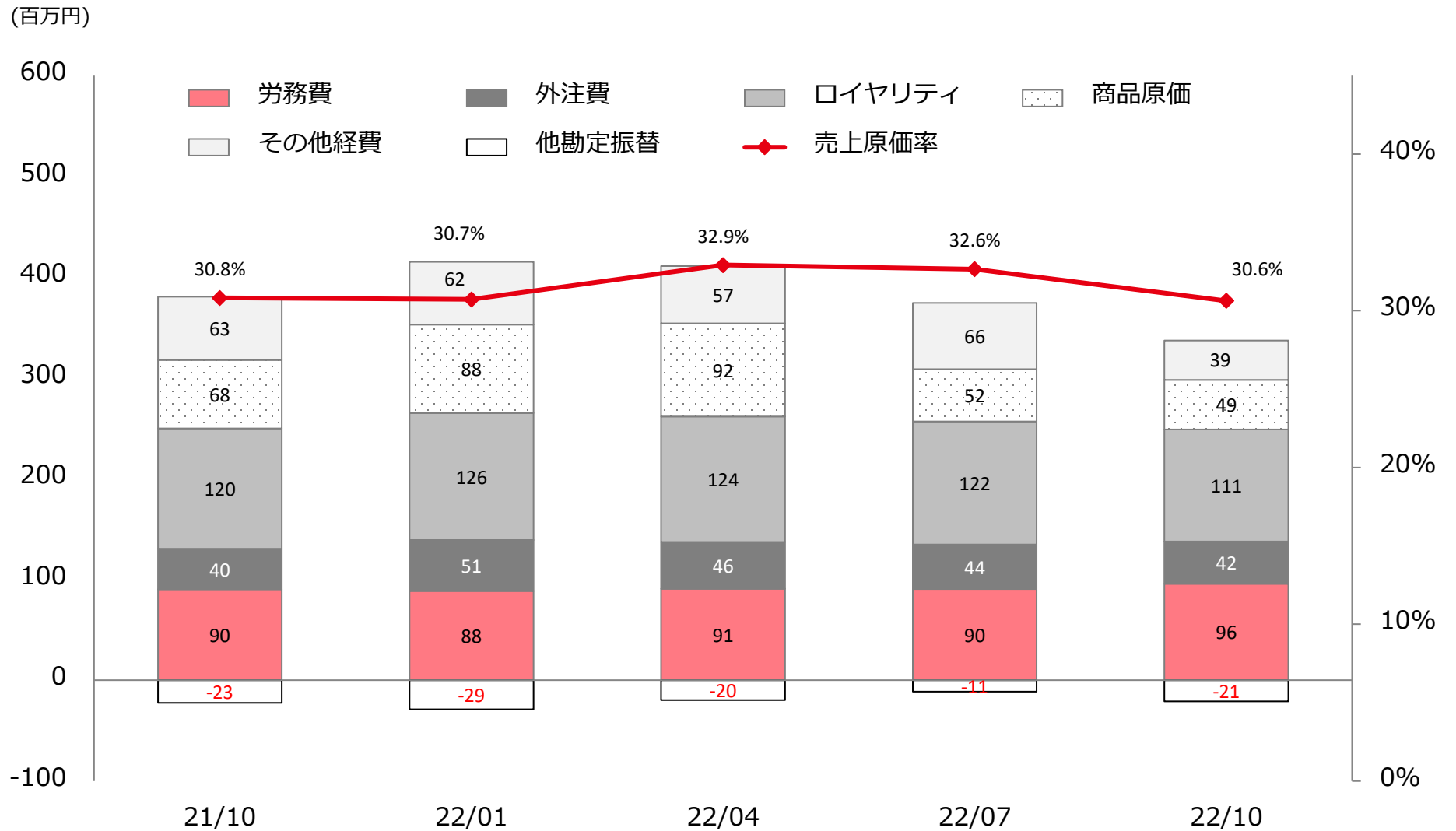
- 2022年6月14日公表の業績予想を、2022年10月21日に修正
- 地上波テレビ番組の制作協力を始めとする積極的なプロモーションの推進により、売上高は当初予算を上回る見込み
- 一方で、投資の成果を確実なものとするべく、下期も広告宣伝費を引き続き増額予定これらを受け、通期業績予想を修正
- 来期2024年4月期においては、今期実施した投資を基盤に事業を強化していくこと、及び適切なコストコントロール等により、収益確保を目指していく方針

## 04 連結売上高の四半期推移

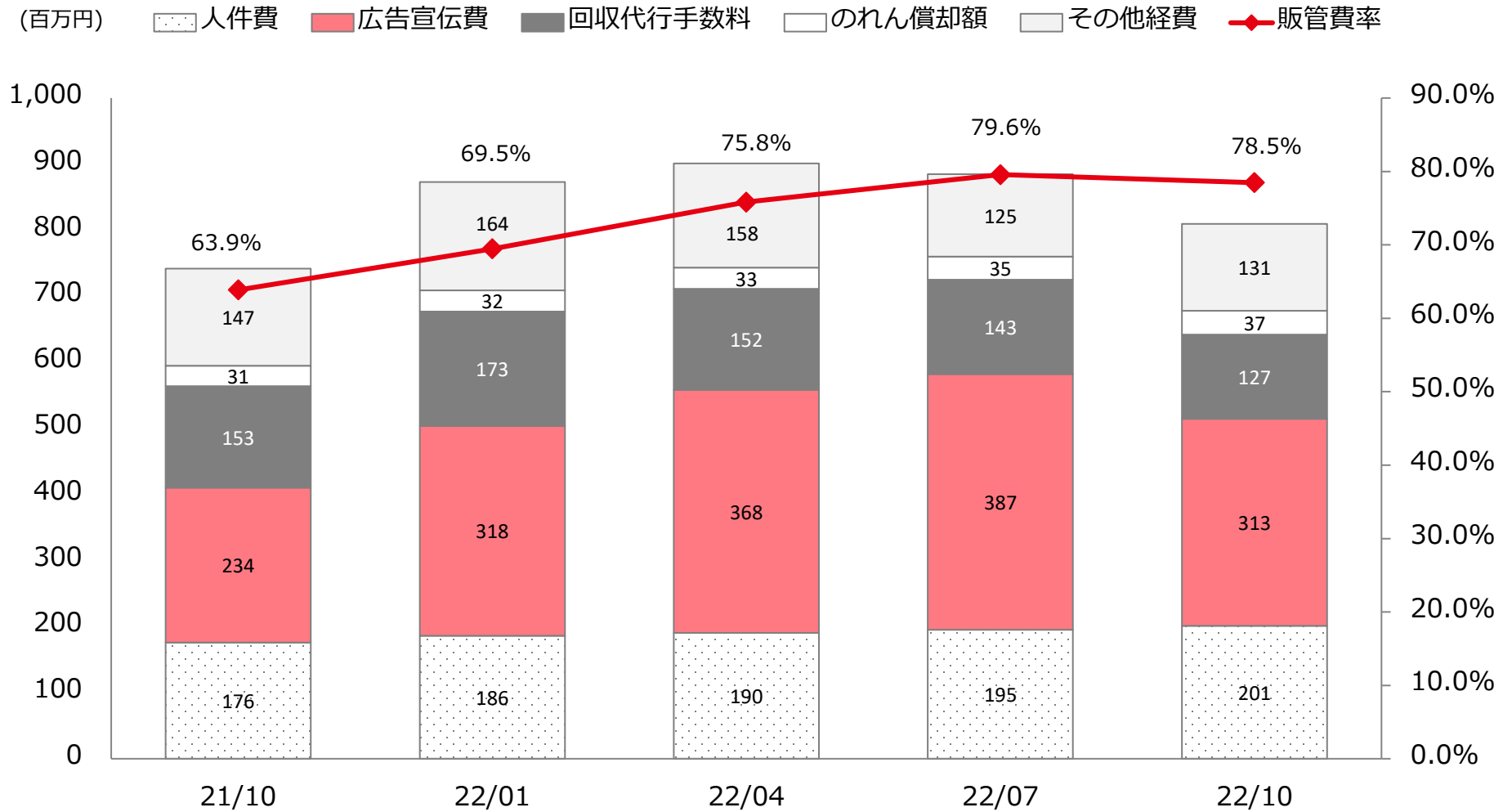


(\*) : セグメント間取引が発生しておりますが、金額が軽微のため上記グラフには調整額を含めておりません。

# 05 連結売上原価の四半期推移

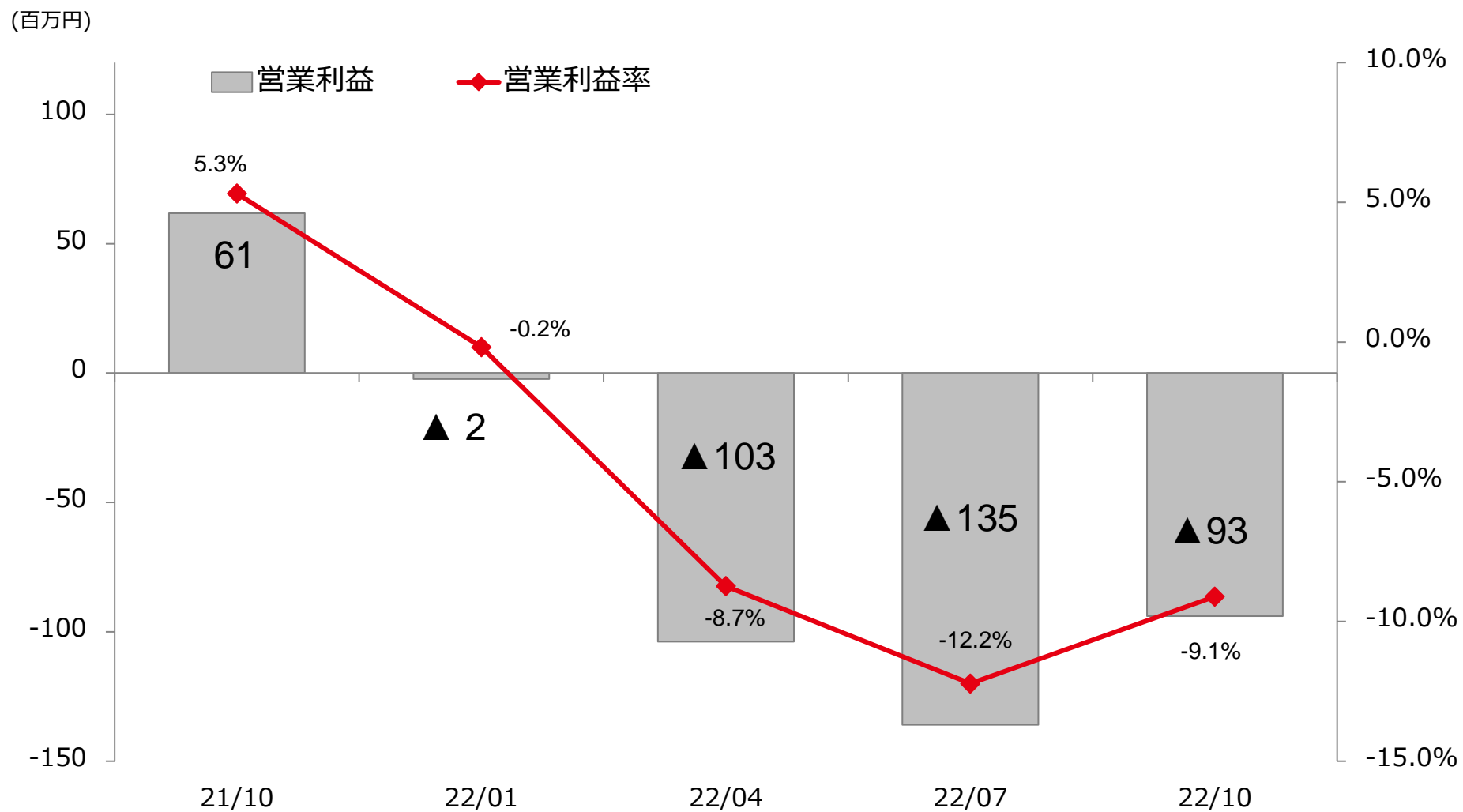


# 06 連結販管費の四半期推移

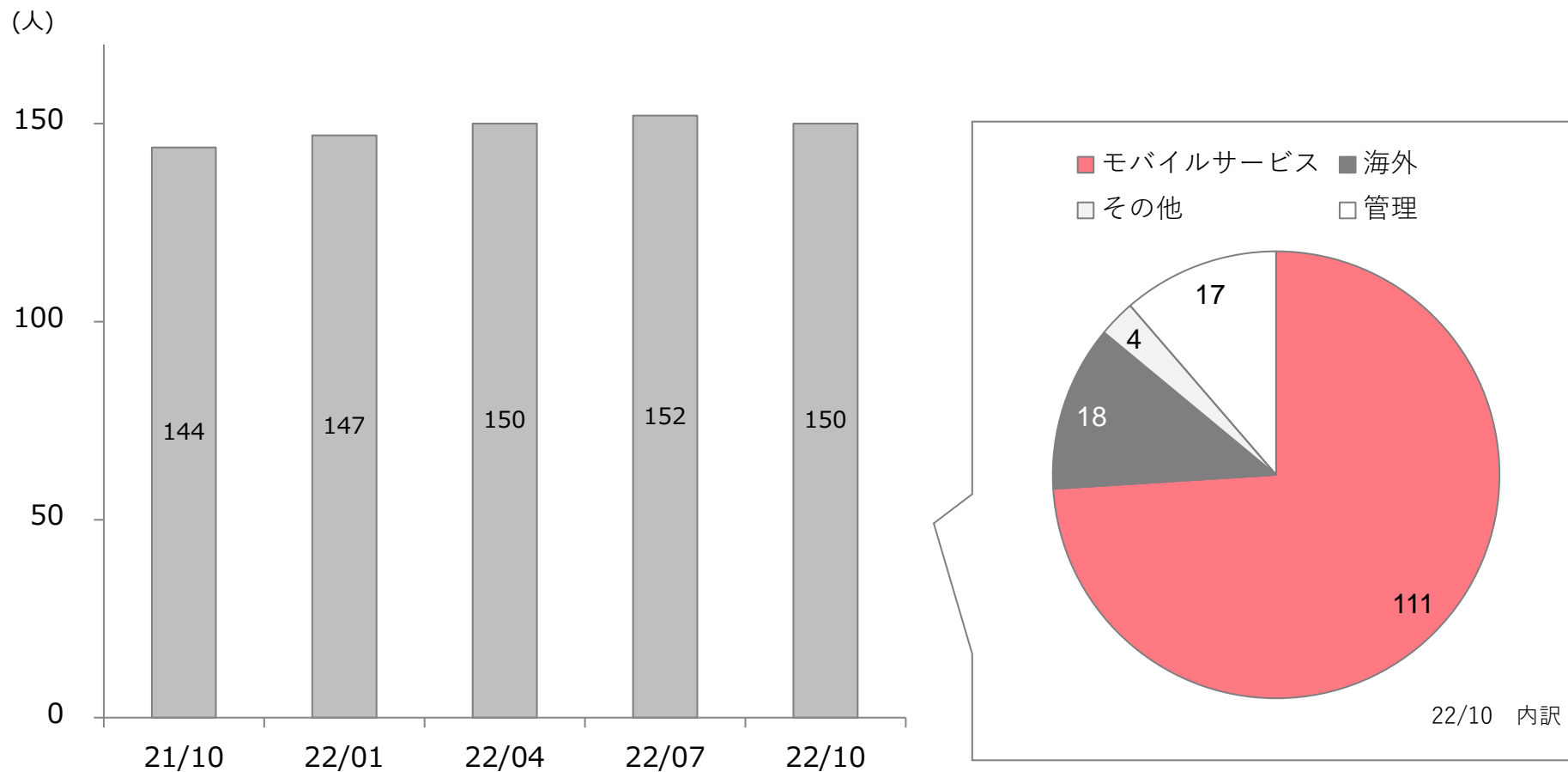




# 07 連結営業利益の四半期推移



## 08 連結従業員数の四半期推移



(\*1) : 上記従業員数は正社員・契約社員のみを表示しており、準社員は含んでおりません。また、休職者も除いています。

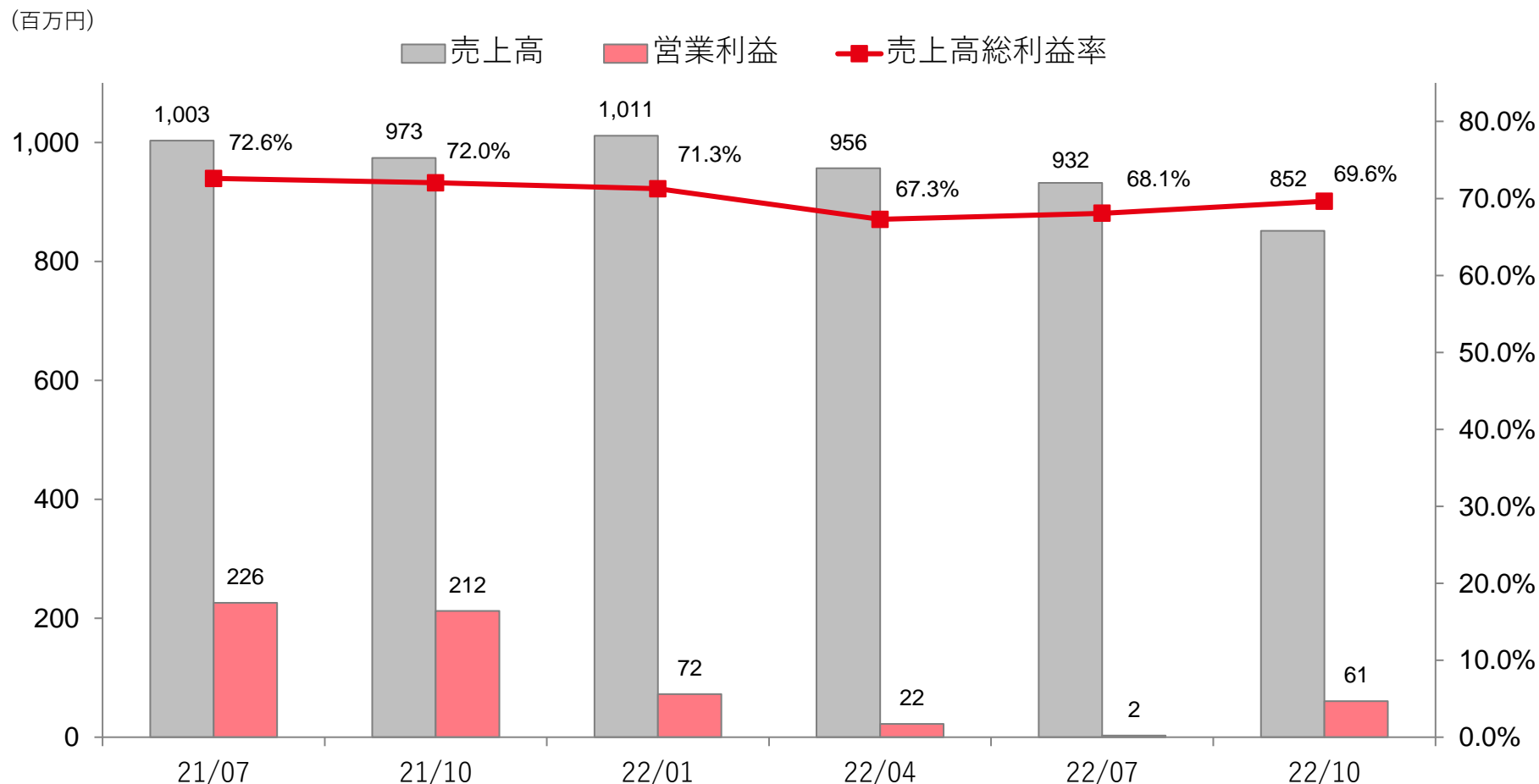
## II. モバイルサービス事業の状況

---



# 09 モバイルサービス事業：四半期推移

今期2023年4月期はプロモーションへの大きな投資を継続  
来期2024年4月期以降の収益確保へ繋げていく



# 10 モバイルサービス事業：前年同期比

(単位：百万円)		2022年4月期 第2四半期	対売上 比率	2023年4月期 第2四半期	対売上 比率
売上高		1,977	100.0%	1,783	100.0%
原価	労務費	125	6.3%	134	7.5%
	ロイヤリティ	233	11.8%	224	12.6%
	外注費	61	3.1%	55	3.1%
	その他	125	6.3%	141	7.9%
販管費	人件費	137	6.9%	143	8.0%
	広告宣伝費	404	20.4%	647	36.3%
	回収代行手数料	328	16.6%	281	15.8%
	その他	121	6.1%	92	5.2%
営業利益		438	22.2%	63	3.5%

※費用については連結相殺前の数値で比較しております。

# III. トピックス

---



# 11 cocoloni 占い館

cocoloni 占い館 ☀ Sun



cocoloni 占い館 ☾ Moon



- 占いコンテンツポータル『-cocoloni-本格占い館』を2022年8月3日にリニューアル『cocoloni 占い館』 (<https://honkaku-uranai.jp/>) として進化
- ユーザーのニーズに合わせて、気軽に占いを楽しめる「Sun」とより深く占いを堪能できる「Moon」の2エリア構成でサービス提供をスタート

## 12 占いバラエティ新番組

- 2022年10月6日よりテレビ東京系列にて占いバラエティの新番組『**占いなんて信じない**』 ([https://www.tv-tokyo.co.jp/uranai\\_shinjinai](https://www.tv-tokyo.co.jp/uranai_shinjinai)) を放送開始
- 番組MCは加藤浩次さん、当社が吉本興業ホールディングスと共同で設立した占い師プロダクション・Luck Outがキャスティングをサポート





# 13 電話・チャット占い

電話占い、チャット占いの各サービスは、着実に認知度と実績を伸ばしている



電話占い『ロバミミ』  
<https://roba3.com/>

9周年記念キャンペーン



チャット占い『Chapli チャプリ』  
<https://chapli.me/>

鑑定60万件突破キャンペーン



電話占い『Cherir シェリール』  
<https://cherir-uranai.com>

1周年記念キャンペーン

## IV. 參考資料

---



# 14 連結B/Sサマリー

## <資産の部>

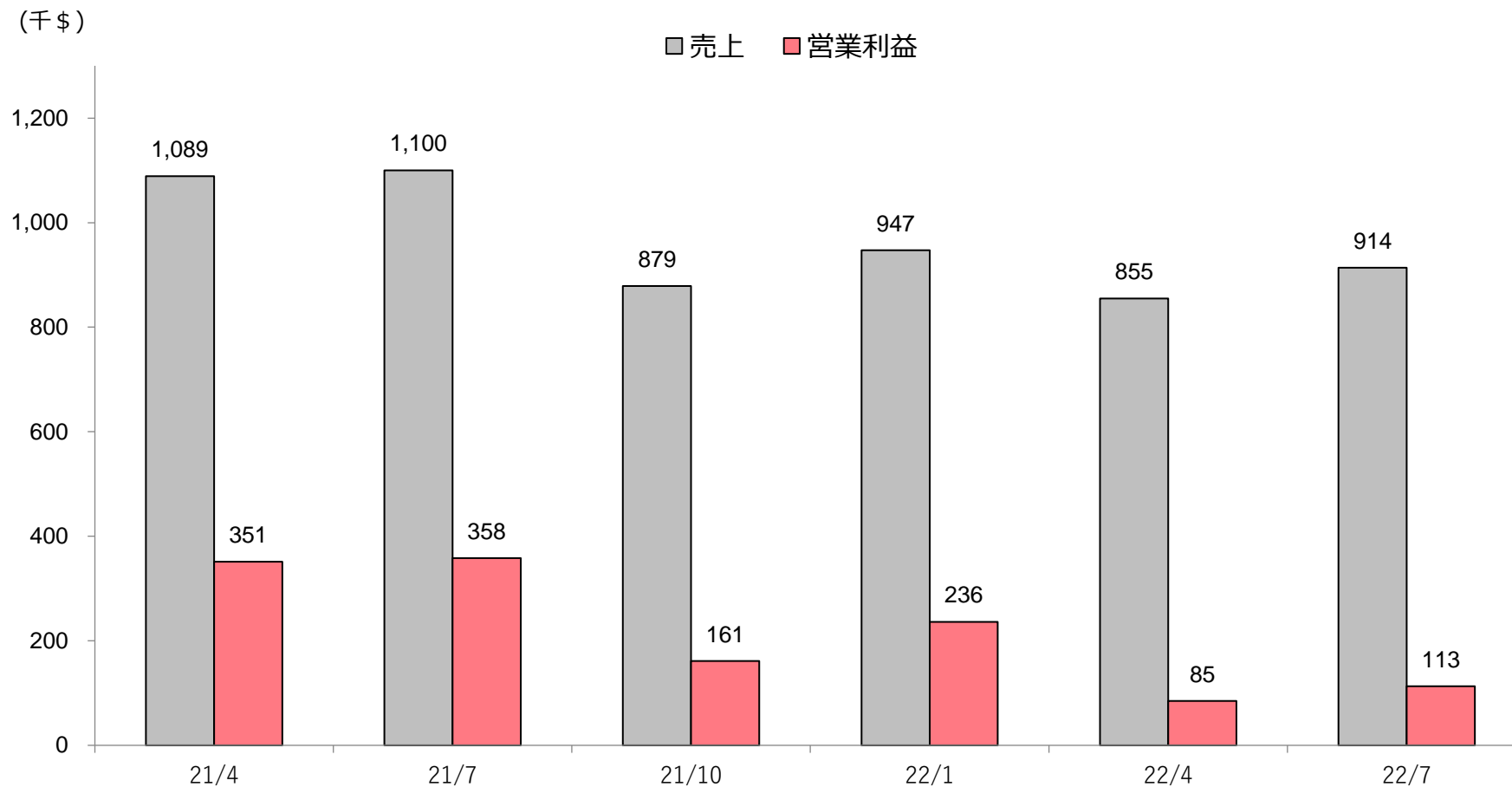
(単位：百万円)	2022年4月期 期末①	2023年4月期 2Q②	増減額 (②-①)
	(2022年4月末)	(2022年10月末)	
現金及び預金	5,424	5,301	-123
売掛金	566	478	-88
商品及び製品	39	46	6
その他	261	137	-123
<b>流動資産合計</b>	<b>6,292</b>	<b>5,963</b>	<b>-329</b>
有形固定資産合計	85	76	-9
ソフトウェア	54	26	-28
のれん	181	118	-63
その他	11	10	0
無形固定資産合計	248	155	-92
投資有価証券	424	424	0
その他	92	86	-6
投資その他の資産合計	516	524	8
<b>固定資産合計</b>	<b>850</b>	<b>510</b>	<b>-339</b>
<b>資産合計</b>	<b>7,143</b>	<b>6,705</b>	<b>-437</b>

## <負債・純資産の部>

(単位：百万円)	2022年4月期 期末①	2023年4月期 2Q②	増減額 (②-①)
	(2022年4月末)	(2022年10月末)	
買掛金	161	140	-20
未払金	282	166	-115
未払法人税等	50	31	-18
その他	108	84	-24
<b>流動負債合計</b>	<b>602</b>	<b>423</b>	<b>-178</b>
<b>固定負債合計</b>	<b>20</b>	<b>31</b>	<b>11</b>
<b>負債合計</b>	<b>622</b>	<b>455</b>	<b>-167</b>
株主資本合計	6,412	6,180	-231
その他包括利益累計額合計	103	64	-39
<b>純資産合計</b>	<b>6,520</b>	<b>6,249</b>	<b>-270</b>
<b>負債・純資産合計</b>	<b>7,143</b>	<b>6,705</b>	<b>-437</b>

- ・ 売上の減少や、広告宣伝費の投下により流動資産が減少
- ・ 当第2四半期は損失計上により、株主資本の利益剰余金が減少

# 15 海外事業：四半期業績推移



(\*1)：海外事業の売上高・営業利益につきましては、日本円換算前の連結相殺後の数値を用いております。

(\*2)：上記営業利益は、のれん償却前の数値です。（のれん償却費 418K\$/Q、16/04以降は185K\$/Q）

## 16 会社概要

- ・ 社名 株式会社ザッパラス
- ・ 本社 東京都渋谷区千駄ヶ谷3丁目51番7号  
PORTAL POINT HARAJUKU ANNEX 3 階
- ・ 設立 2000年3月
- ・ 資本金 14億7,634万円（2022年10月末時点）
- ・ 従業員数 連結150名（2022年10月末時点）
  
- ・ 取締役  
代表取締役 玉置(川嶋) 真理  
取締役 小林 真人  
取締役 溝上 雅俊  
社外取締役 美澤 臣一  
社外取締役（監査等委員） 上田 一彦  
社外取締役（監査等委員） 井上 昌治（弁護士）  
社外取締役（監査等委員） 谷間 真（公認会計士）

# 17 株主構成(2022年10月末現在)

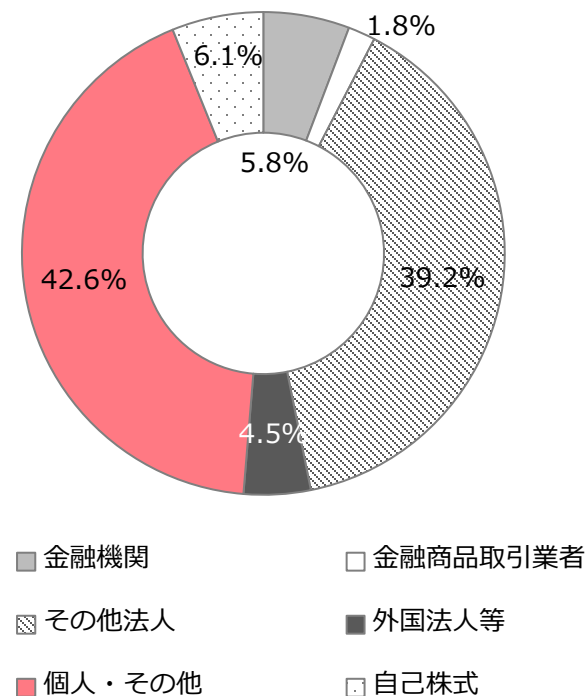
- 発行済株式数：13,651,000株／株主数：3,684名

## ■大株主の状況

	所有株式数 (株)	持株比率 (%)
川嶋 真理	2,941,835	21.55
株式会社UH Partners 2	1,262,900	9.25
株式会社UH Partners 3	1,226,700	8.98
光通信株式会社	1,083,000	7.93
株式会社エスアイエル	1,045,100	7.65
合同会社クリムゾングループ	668,200	4.89
日本スタートラスト信託銀行株式会社(信託口)	662,000	4.84
BBH FOR FIDELITY PURITAN TR: FIDELITY SR INTRINSIC OPPORTUNITIES FUND	280,700	2.05
個人株主	222,200	1.62
個人株主	157,200	1.15

※自己株式836,468株 (6.12%)

## ■所有者別分布 (所有株式割合)



## IRお問い合わせ先

管理グループ IR担当

MAIL : [ir@zappallas.com](mailto:ir@zappallas.com)