

# 決算説明資料

2021年4月期 2Q

株式会社ザッパラス

<http://www.zappallas.com/>

TSE 1<sup>st</sup> Section:3770



# I. 決算概要

---



# 01 通期の業績予想の修正

(単位：百万円)	修正前 (2020/6/22発表)	修正後 (2020/12/2発表)	今期 2Q実績 (2021年4月期)	前期 通期実績 (2020年4月期)
売上高	3,760	4,300	2,097	3,789
営業利益	△110	160	86	44
経常利益	-	-	66	1
当期純利益	-	-	34	△227

## Points

- 上半期は、当初計画を上回って推移
- 主力の占いコンテンツが、メディア露出による占いサービスへの注目度向上やサービス改善への継続的な取り組みの成果、広告宣伝費の機動的な投下などにより伸長
- 下半期も概ね堅調な進捗を想定。通期の業績予想を売上高4,300百万円、営業利益160百万円に修正

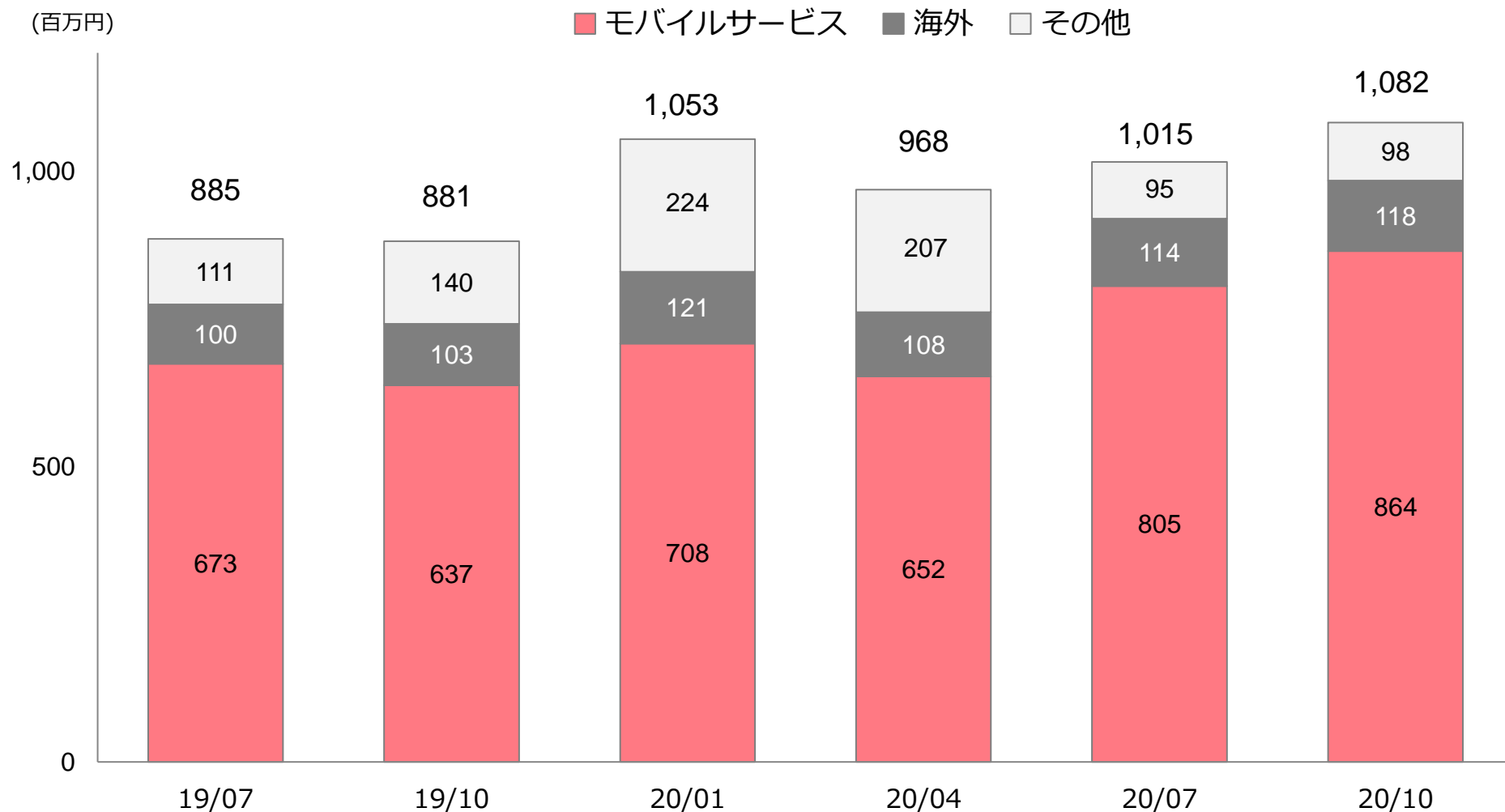
## 02 連結P/Lサマリー（前四半期比）

(単位：百万円)	2021年4月期1Q (5-7月)		2021年4月期2Q (8-10月)		増減率
	金額	売上比	金額	売上比	
売上高	1,015	100.0%	1,082	100.0%	6.6%
売上総利益	725	71.4%	758	70.1%	4.6%
販売費及び一般管理費	680	67.0%	717	66.3%	5.4%
営業利益	45	4.4%	41	3.8%	-8.9%
経常利益	21	2.1%	45	4.2%	114.3%
四半期純利益	3	0.3%	30	2.8%	900.0%

### Points

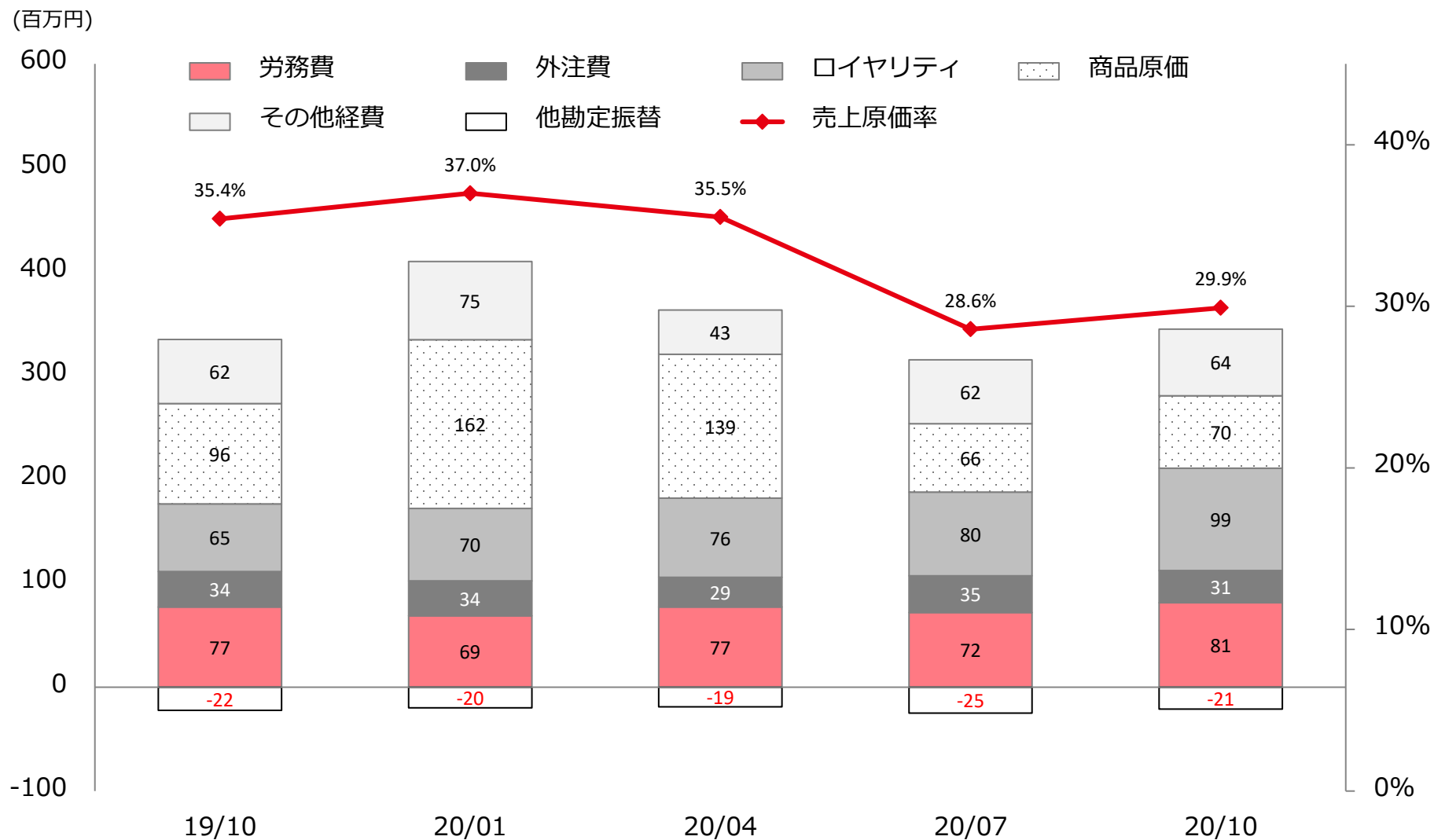
- 売上高は前四半期比で増加。メディア露出や広告宣伝費の投下が相まって、古いコンテンツが伸長しモバイルサービス事業は堅調。海外事業・その他事業は売上高微増
- モバイルサービス事業の広告宣伝費や売上増に伴う回収代行手数料の増加等で、販管費は増加
- リモートワークの継続などコロナ禍へ柔軟に対応

# 03 連結売上高の四半期推移

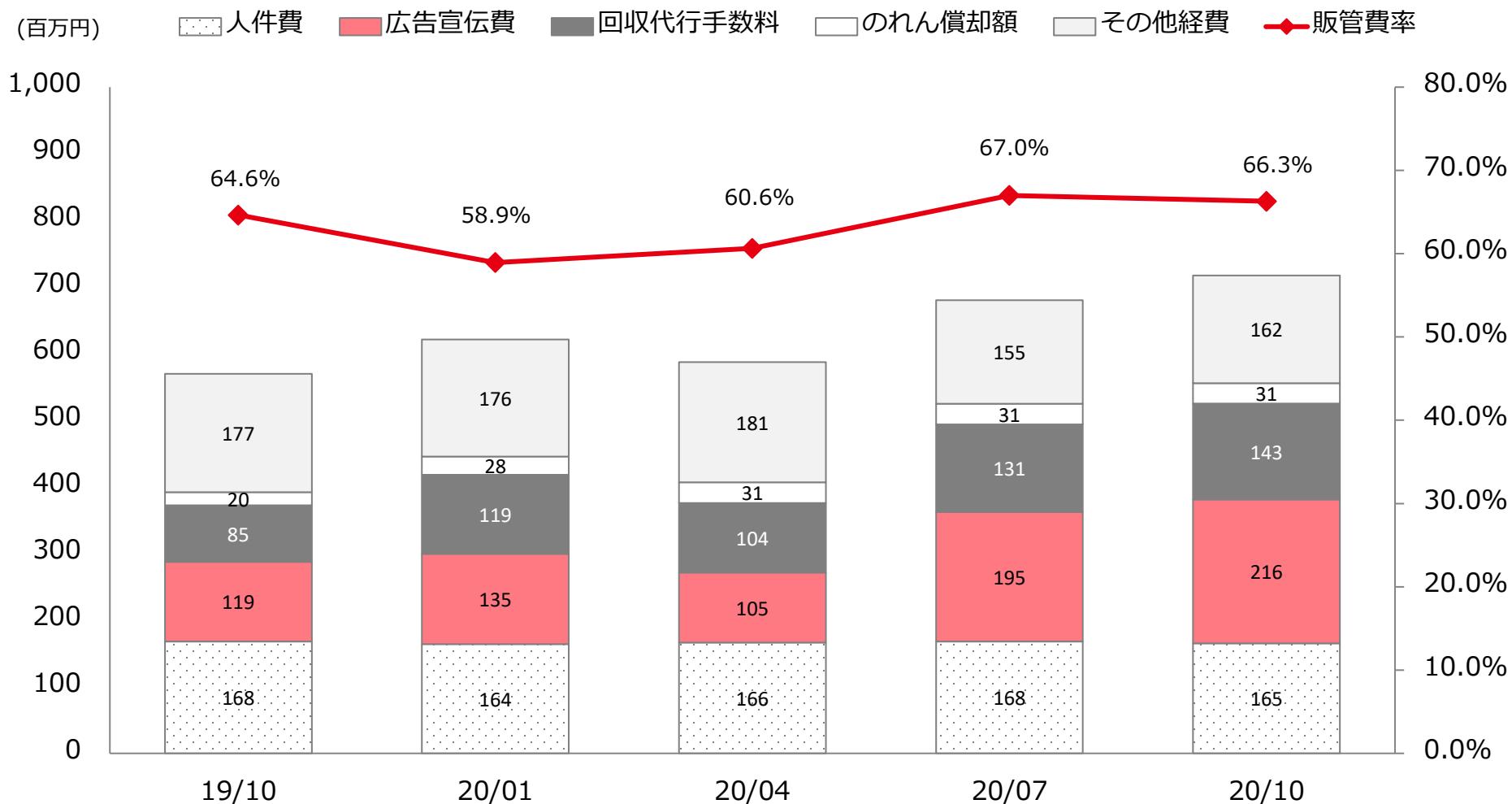


(\*) : セグメント間取引が発生しておりますが、金額が軽微のため上記グラフには調整額を含めておりません。

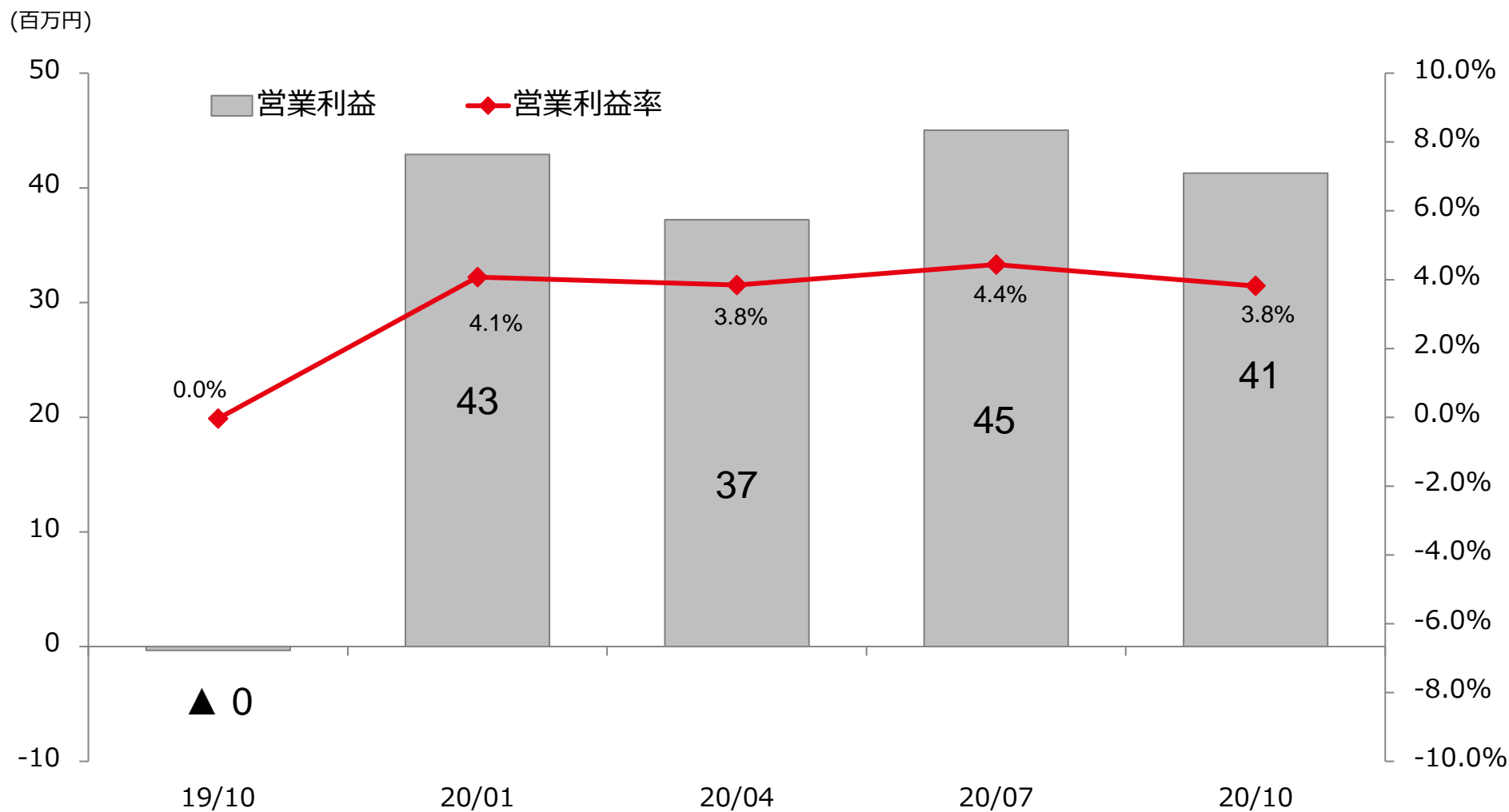
# 04 連結売上原価の四半期推移



# 05 連結販管費の四半期推移

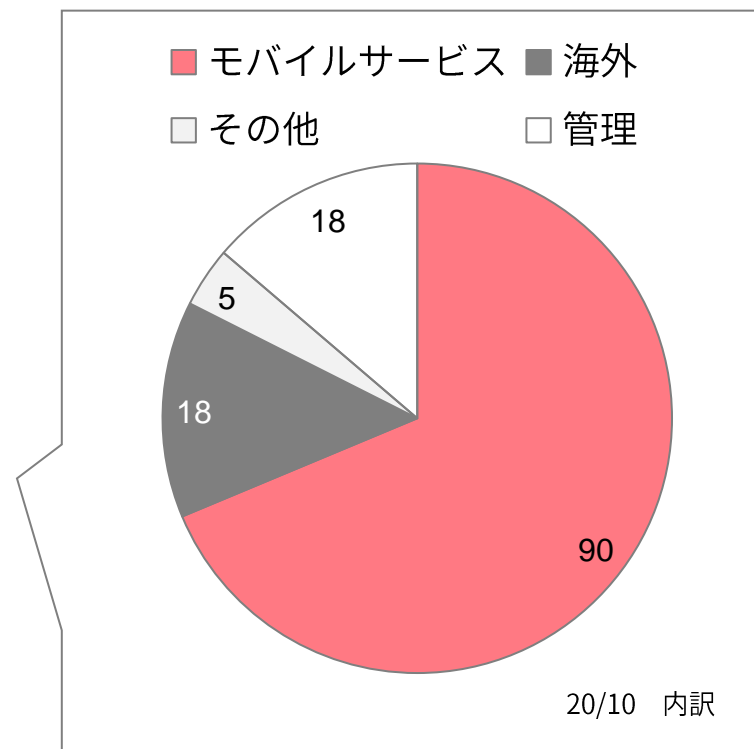
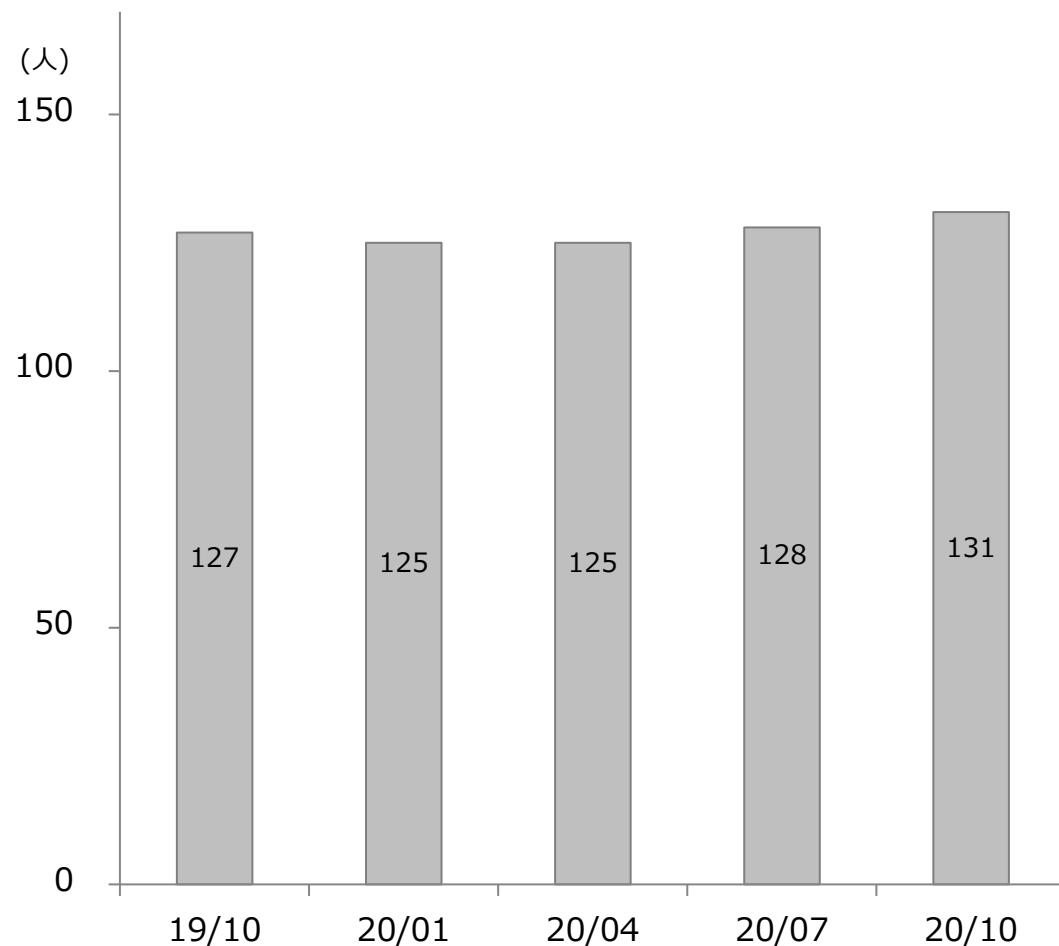


## 06 連結営業利益の四半期推移





## 07 連結従業員数の四半期推移



(\*1) : 上記従業員数は正社員・契約社員のみを表示しており、準社員は含んでおりません。また、休職者も除いています。

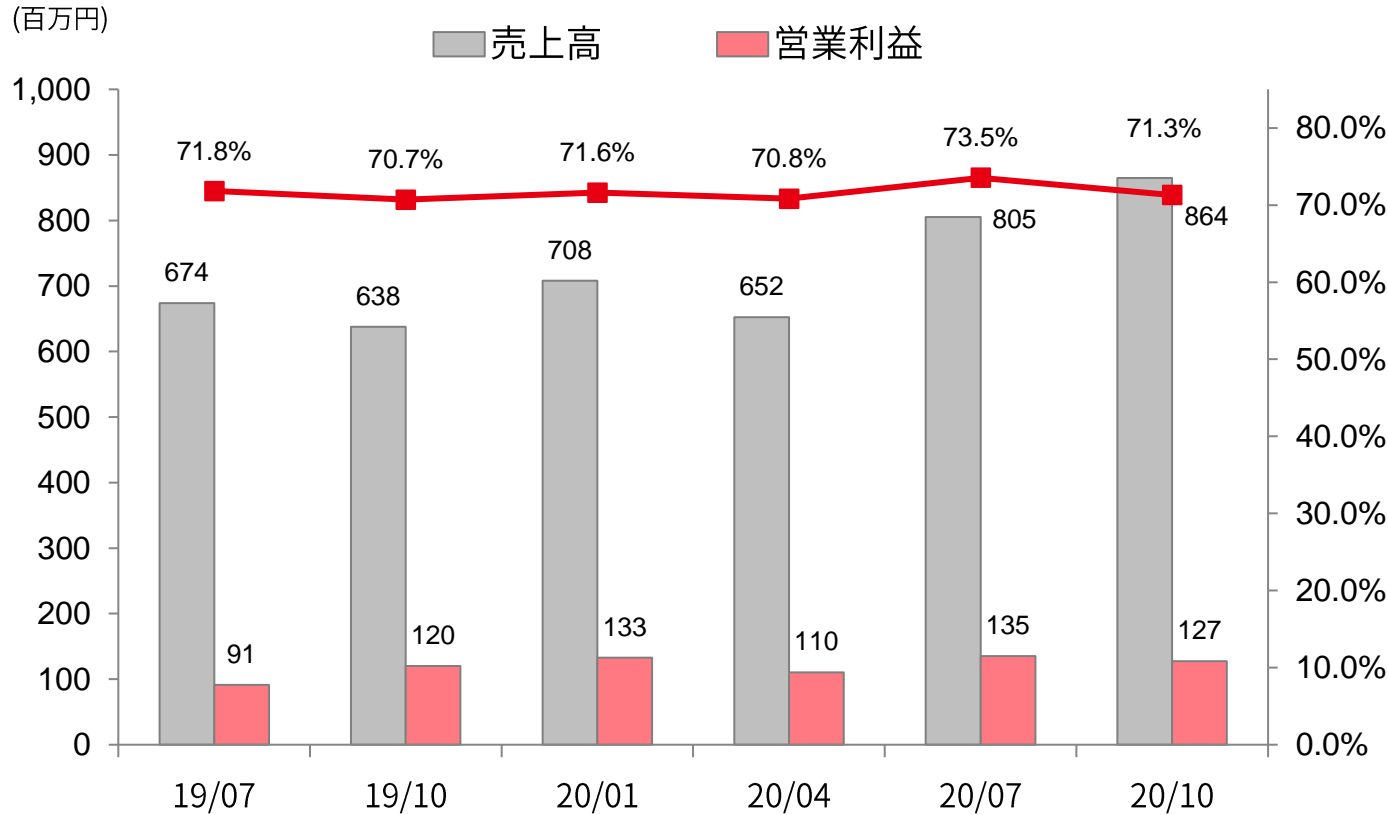
## II. モバイルサービスの状況

---

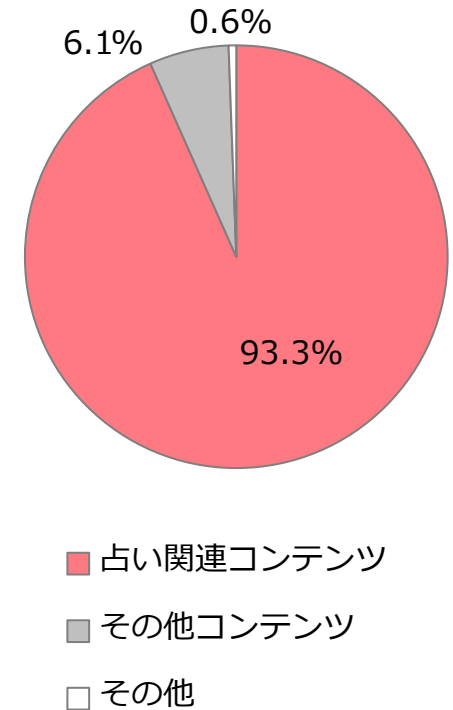


# 08 モバイルサービス事業：四半期推移

マスメディアでの占い露出やそれに伴う広告投下などにより伸長



【2Q累計売上高内訳】



## 09 モバイルサービス事業：前四半期比較

(単位：百万円)		2021年4月期1Q (5-7月)	対売上 比率	2021年4月期2Q (8-10月)	対売上 比率
売上高		805	100.0%	864	100.0%
原 価	労務費	52	6.5%	61	7.1%
	ロイヤリティ	77	9.6%	95	11.0%
	外注費	26	3.2%	25	2.9%
	その他	56	7.0%	65	7.5%
販 管 費	人件費	67	8.3%	65	7.5%
	広告宣伝費	177	22.0%	199	23.0%
	回収代行手数料	136	16.9%	148	17.1%
	その他	75	9.3%	75	8.7%
営業利益		135	16.8%	127	14.7%

※費用については連結相殺前の数値で比較しております。

# III. トピックス

---



## 長期に渡り支持されている占いサービスで周年キャンペーンを実施



cocoloni 本格占い館 <https://honkaku-uranai.jp/>



cocoloni PROLO <https://cocoloni.jp/>



ロバミミ <https://roba3.com/>

- 左 : 占いポータル『cocoloni 本格占い館』10周年キャンペーン
- 中央 : 占いメディア『cocoloni PROLO』8周年キャンペーン
- 右 : 電話占い『ロバミミ』7周年キャンペーン

# 11 占いサービス開発

## 各種機能の追加で占いサービスを強化



WORDS <https://words.gifts/>



チャプリ <https://chapli.me/>

左：占いスキルのオンラインマーケット『WORDS』にて、登録した占い師が独自の記事をユーザーへ発信できる「コラム」機能を追加

右：チャット占いアプリ『Chapli（チャプリ）』にてブラウザ版の提供を開始

## IV. 參考資料

---





# 12 連結B/Sサマリー

## <資産の部>

(単位：百万円)	2020年4月期 期末①	2021年4月期 2Q②	増減額 (②-①)
	(2020年4月末)	(2020年10月末)	
現金及び預金	4,879	4,971	92
売掛金	424	545	121
商品及び製品	27	48	21
その他	122	113	-8
<b>流動資産合計</b>	<b>5,453</b>	<b>5,679</b>	<b>226</b>
有形固定資産合計	73	69	-3
ソフトウェア	71	71	0
のれん	423	356	-67
その他	10	11	0
無形固定資産合計	505	439	-66
投資有価証券	429	429	0
その他	195	195	0
投資その他の資産合計	625	624	0
<b>固定資産合計</b>	<b>1,204</b>	<b>1,133</b>	<b>-71</b>
<b>資産合計</b>	<b>6,657</b>	<b>6,812</b>	<b>155</b>

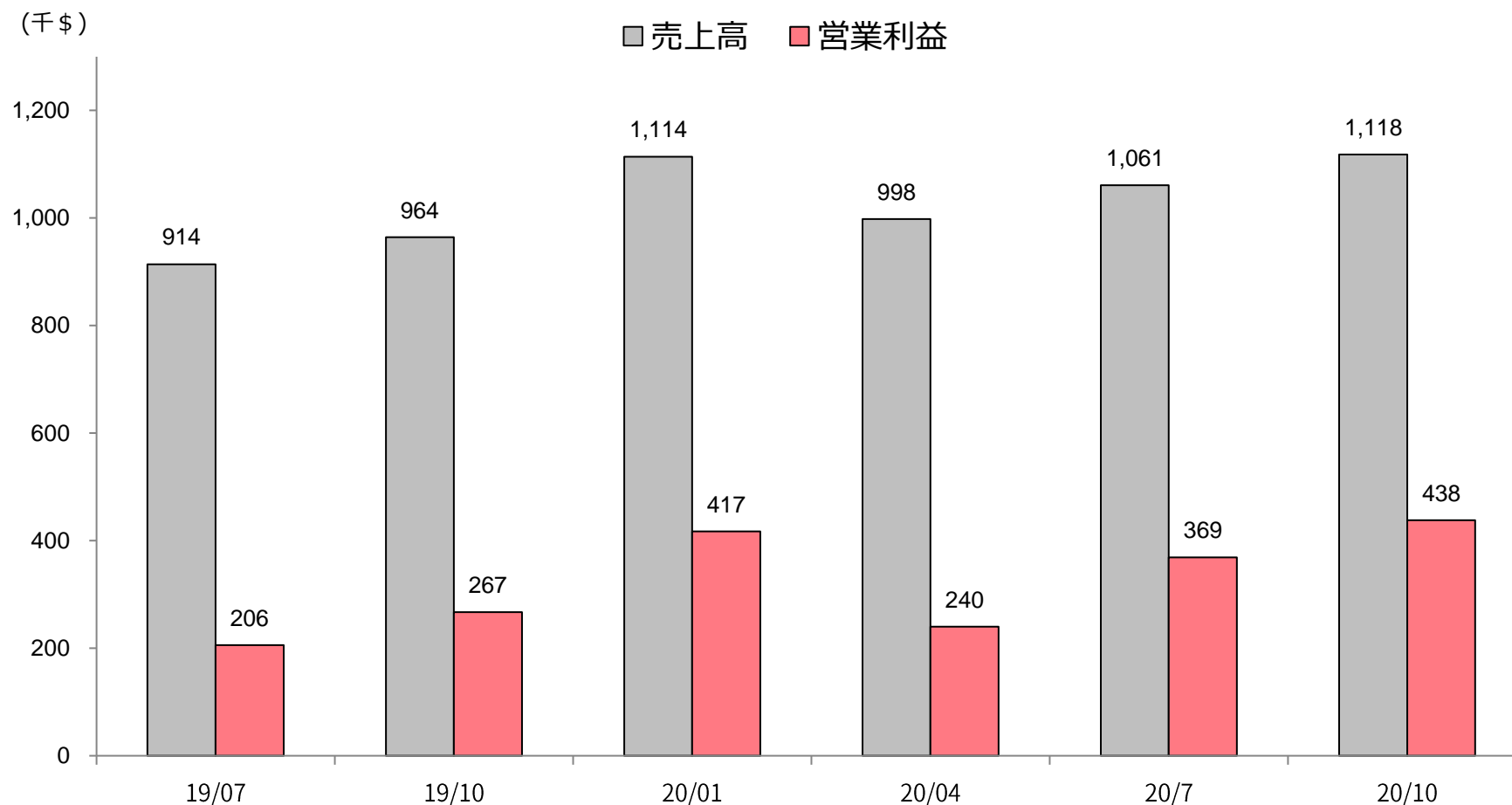
## <負債・純資産の部>

(単位：百万円)	2020年4月期 期末①	2021年4月期 2Q②	増減額 (②-①)
	(2020年4月末)	(2020年10月末)	
買掛金	106	135	28
未払金	105	150	44
未払法人税等	27	39	11
その他	63	95	32
<b>流動負債合計</b>	<b>303</b>	<b>420</b>	<b>117</b>
<b>固定負債合計</b>	<b>0</b>	<b>1</b>	<b>0</b>
<b>負債合計</b>	<b>304</b>	<b>421</b>	<b>117</b>
株主資本合計	6,186	6,220	34
その他包括利益累計額合計	166	170	3
<b>純資産合計</b>	<b>6,353</b>	<b>6,391</b>	<b>37</b>
<b>負債・純資産合計</b>	<b>6,657</b>	<b>6,812</b>	<b>155</b>

## Points

- ・売上高が増加したため、現預金、売掛金など流動資産が増加
- ・ロイヤリティ支払額も売上に連動して増えるため、買掛金など流動負債が増加

# 13 海外事業：四半期業績推移



(\*1) : 海外事業の売上高・営業利益につきましては、日本円換算前の連結相殺後の数値を用いております。

(\*2) : 上記営業利益は、のれん償却前の数値です。(のれん償却費 418K\$/Q、16/04以降は185K\$/Q)

## 14 会社概要

- ・ 社名 株式会社ザッパラス
- ・ 本社 東京都港区赤坂9丁目7番1号 ミッドタウン・タワー 23階
- ・ 設立 2000年3月
- ・ 資本金 14億7,634万円（2020年10月末時点）
- ・ 従業員数 連結131名（2020年10月末時点）
- ・ 取締役  
代表取締役 玉置(川嶋) 真理  
取締役 小楠 裕彦  
取締役 小林 真人  
取締役 溝上 雅俊  
社外取締役 美澤 臣一  
社外取締役（監査等委員） 上田 一彦  
社外取締役（監査等委員） 井上 昌治（弁護士）  
社外取締役（監査等委員） 谷間 真（公認会計士）

# 15 株主構成(2020年10月末現在)

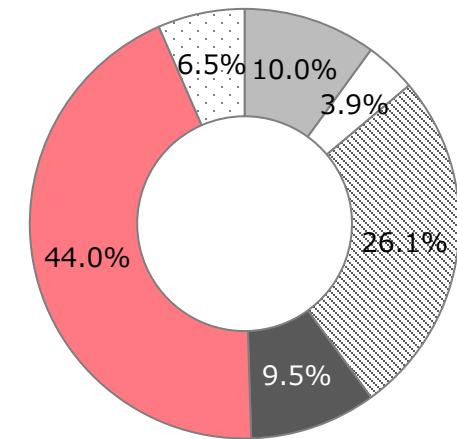
- 発行済株式数：13,651,000株／株主数：4,079名

## ■大株主の状況

	所有株式数 (株)	持株比率 (%)
川嶋 真理	2,912,000	21.33
光通信株式会社	1,263,100	9.25
株式会社UH Partners 2	1,262,900	9.25
BBH FOR FIDELITY PURITAN TR: FIDELITY SR INTRINSIC OPPORTUNITIES FUND	1,000,000	7.32
合同会社クリムゾングループ	668,200	4.89
日本マスタートラスト信託銀行株式会社 (信託口)	521,200	3.81
株式会社UH Partners 3	244,300	1.78
日本カストディ銀行株式会社 (信託口5)	216,400	1.58
株式会社SBI証券	210,580	1.54
日本カストディ銀行株式会社 (信託口)	164,600	1.20

※自己株式892,101株 (6.53%)

## ■所有者別分布 (所有株式割合)



- 金融機関
- 金融商品取引業者
- その他法人
- 外国法人等
- 個人・その他
- 自己株式

**IRお問い合わせ先**

管理グループ IR担当

MAIL : [ir@zappallas.com](mailto:ir@zappallas.com)