

# 第34期（2020年9月期） 決算資料

2020年11月10日 決算説明会

<https://www.iyohokikaku.co.jp>  
（東証2部：証券コード 3712）





## 1. 会社概要

## 2. 決算概要

- 売上高と経常利益
- 商品別売上高（SI）
- 商品別売上高（SS）
- 営業部別売上高
- 業界別売上高
- 不動産賃貸事業
- 34期の結果（1）～（4）
- ユーザー数の推移
- 損益計算書
- 製造原価報告書（一部抜粋）
- 販売費一般管理費明細
- 貸借対照表（資産）
- 貸借対照表（負債・純資産）

## 3. 今期の展開

- 35期計画
- 35期の戦略（1）～（4）
- 営業店窓口支援システム概要
- システムのサーバークラウド化

## 4. 経営指標

- 経営成績
- 株式の状況
- 株価推移

## 5. インフォメーション

- IR活動と免責事項



# 会社概要

Information Planning

2020年9月末現在

設立	昭和61年（1986）10月1日
本社	大阪府中央区安土町2-3-13 大阪国際ビル
資本金	326,625千円
発行済株式総数	4,090,000株
役員構成	代表取締役会長 松岡 仁史（公認会計士） 代表取締役社長 松岡 勇佑（公認会計士） 常務取締役 井口 宗久 取締役 中谷 利仁 取締役 塚越 洋一 取締役 橋本 政幸（公認会計士） 取締役 田積 司（弁護士） 取締役 清原 大（公認会計士）
従業員数 （役員除く）	136名 SE 102名、コンサルティング営業 16名 平均年齢（役員除く）33.7歳 東京 52名 名古屋 18名 大阪 66名
業務内容	・主に金融機関向けのシステムコンサルティング、企画、 開発並びにシステムデータ入力代行業務 ・不動産賃貸、管理



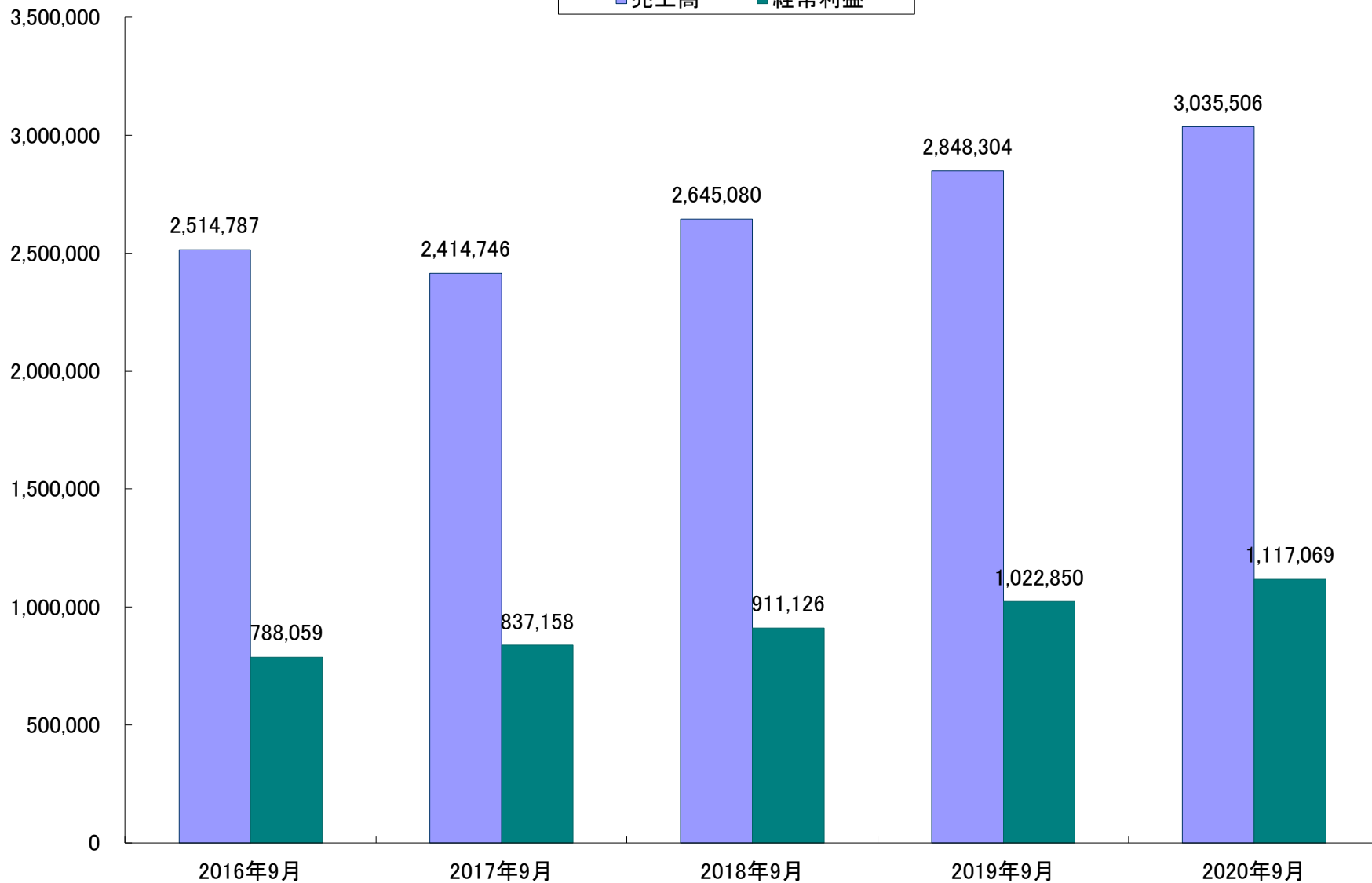
## 2. 決算概要



# 売上高と経常利益

Information Planning

(単位：千円)



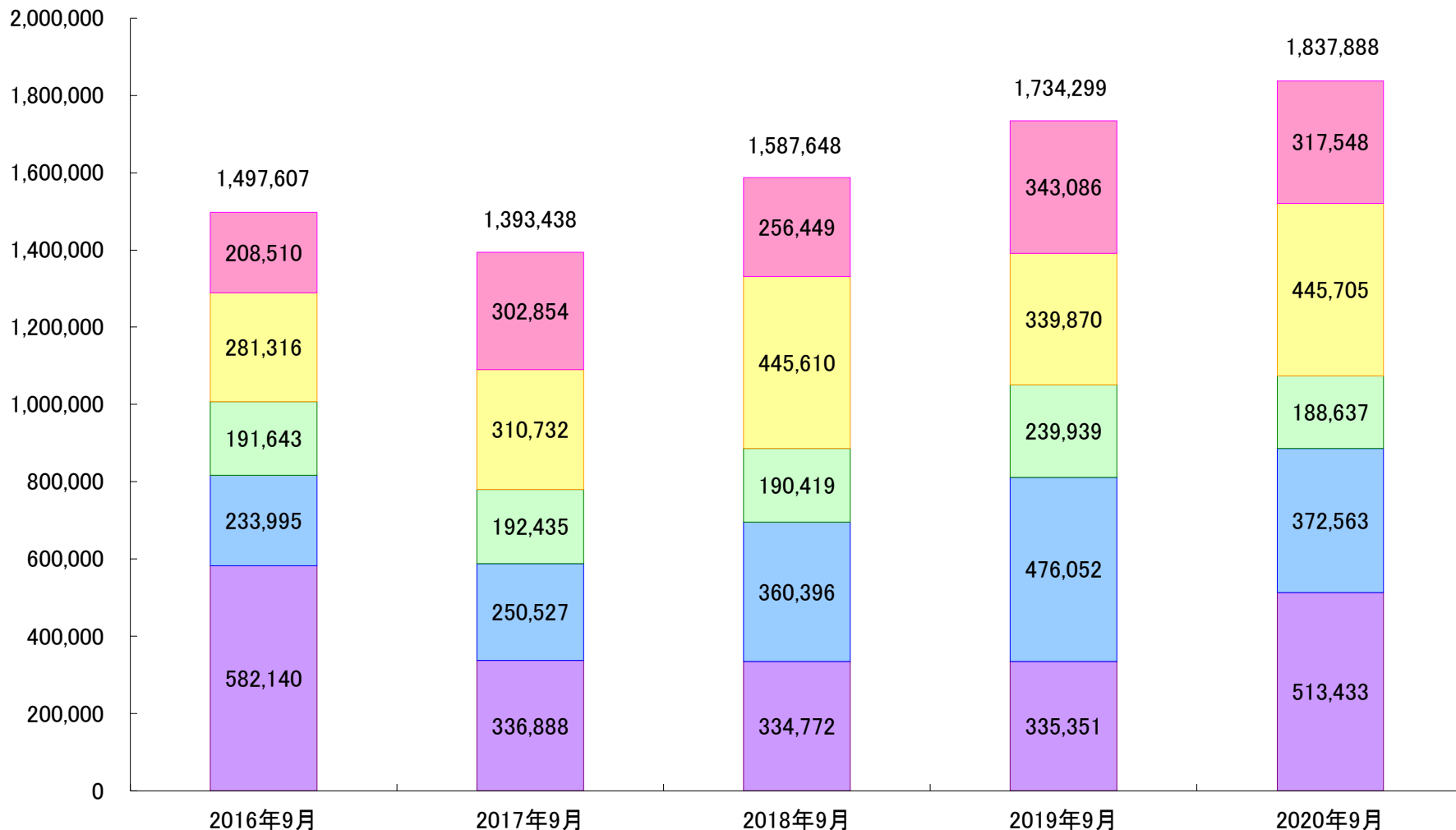


# 商品別売上高S I (メンテナンス・代行入力を除く)

Information Planning

(単位：千円)

■担保 ■決算書・格付 ■自己査定・実績・債権 ■契約書作成支援・融資稟議支援 ■その他



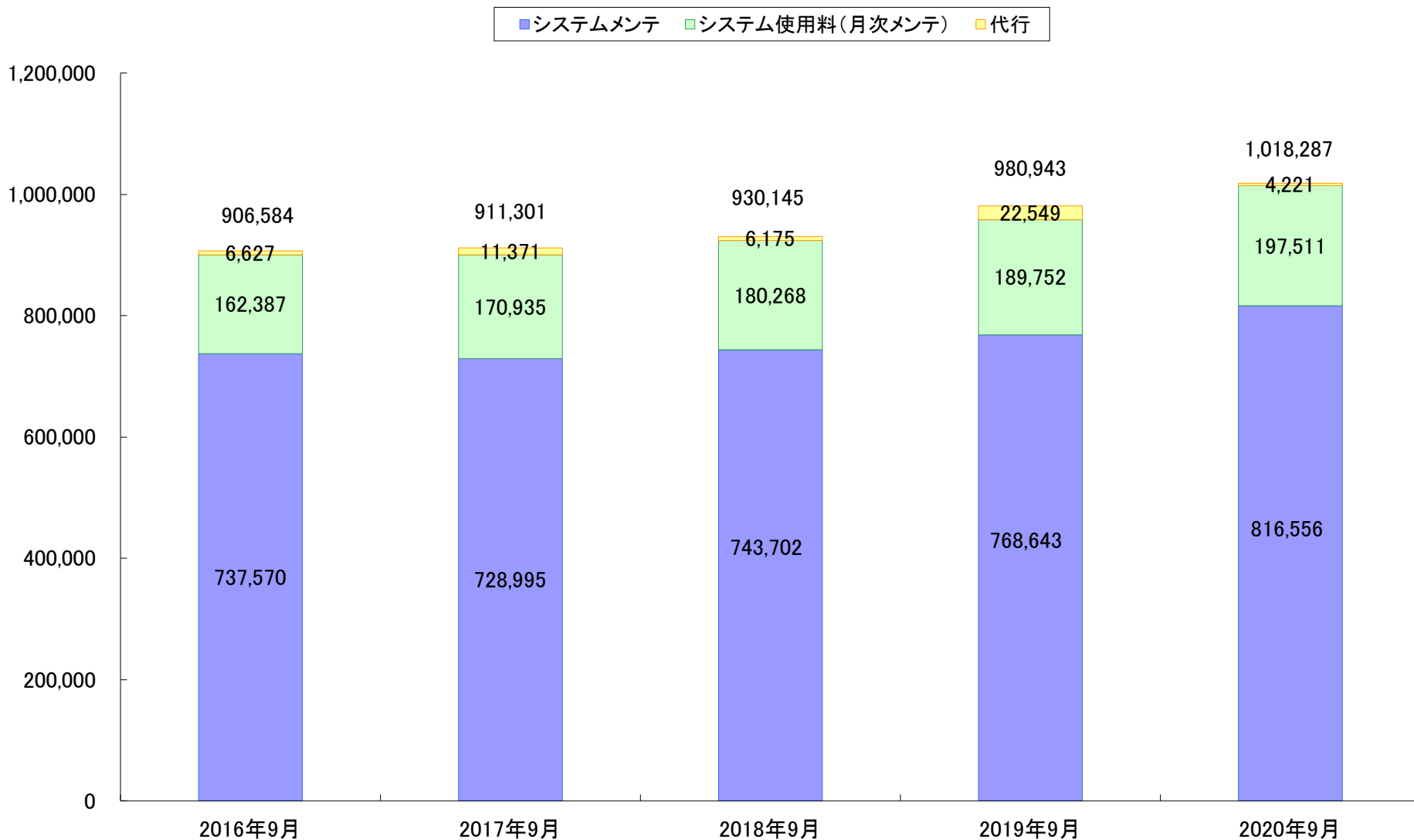
( 2020年9月期 その他内訳ユーザー数 : 経営計画【1】／信用リスク計量化【1】／アセット算出【3】／固定資産【1】／出資金管理【28】／決算業務支援【4】  
反社会的勢力情報チェック【12】／アパートビル管理【1】／決算速報作成【1】／経費支払事務支援【4】／事業性評価【4】  
ベンチマーク集計【3】／管理表統合【1】／マネーロンダリング【1】／その他16システム【16】 )



# 商品別売上高SS (メンテナンス・代行入力)

Information Planning

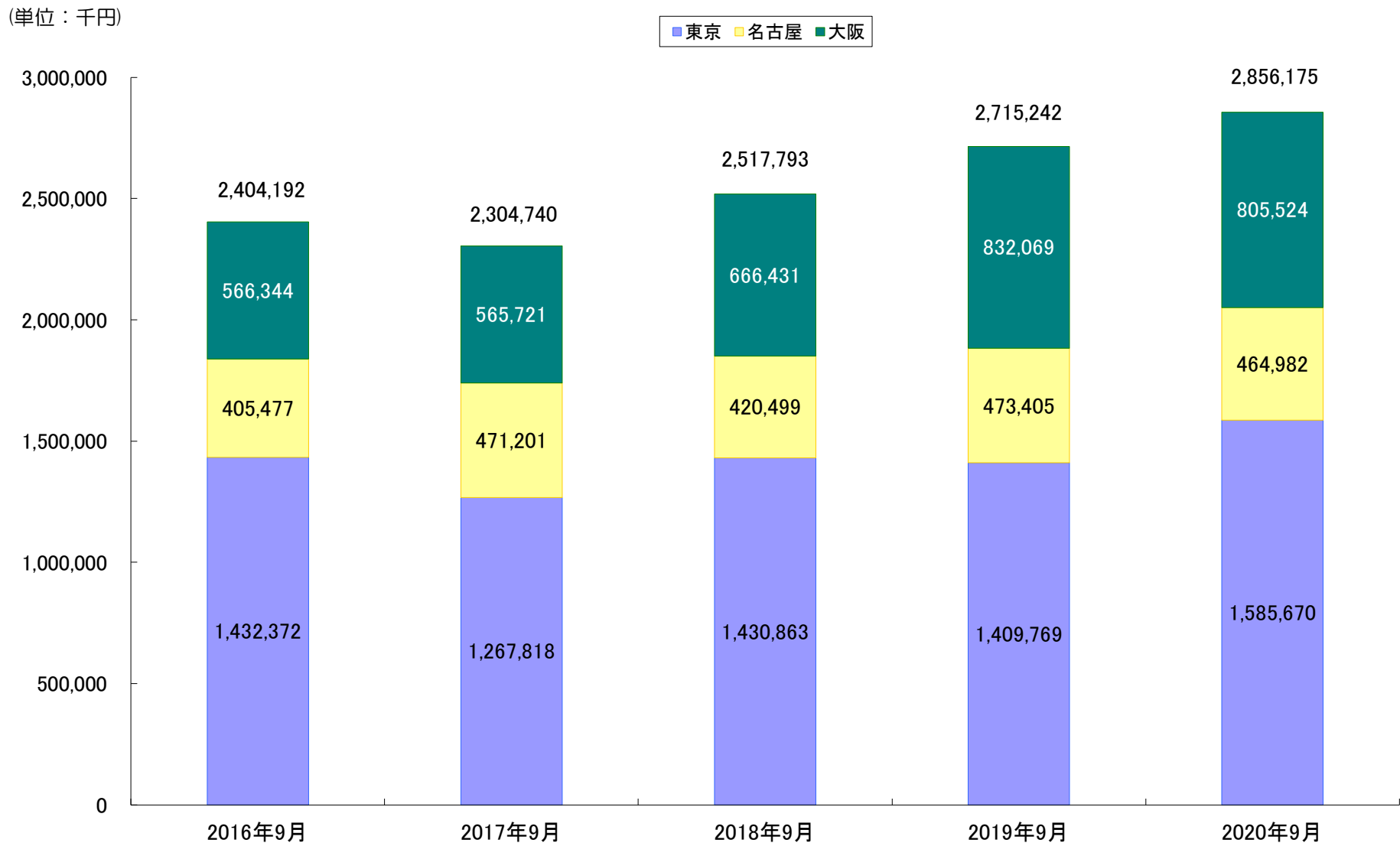
(単位：千円)





# 営業部別売上高

Information Planning

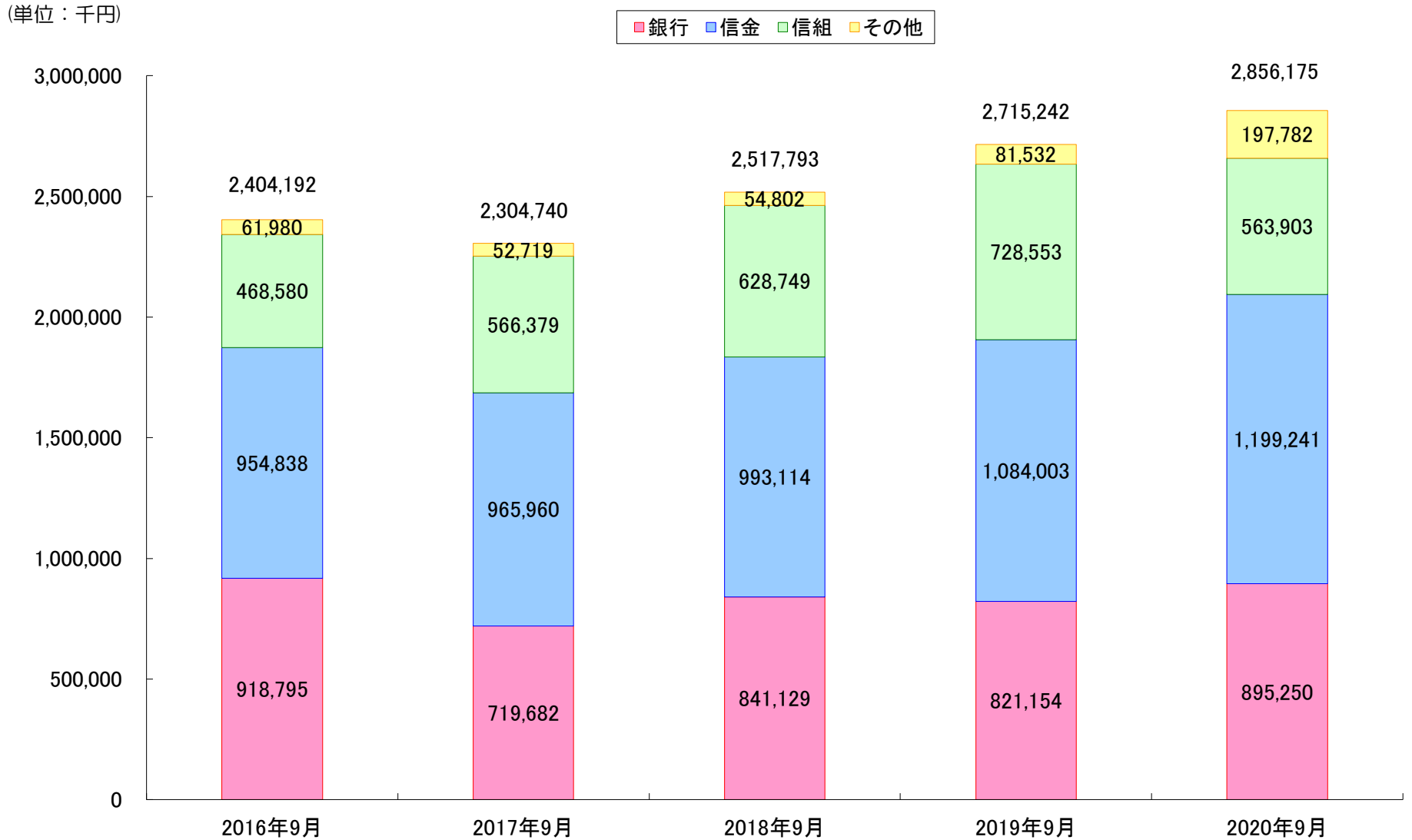






# 業界別売上高

Information Planning



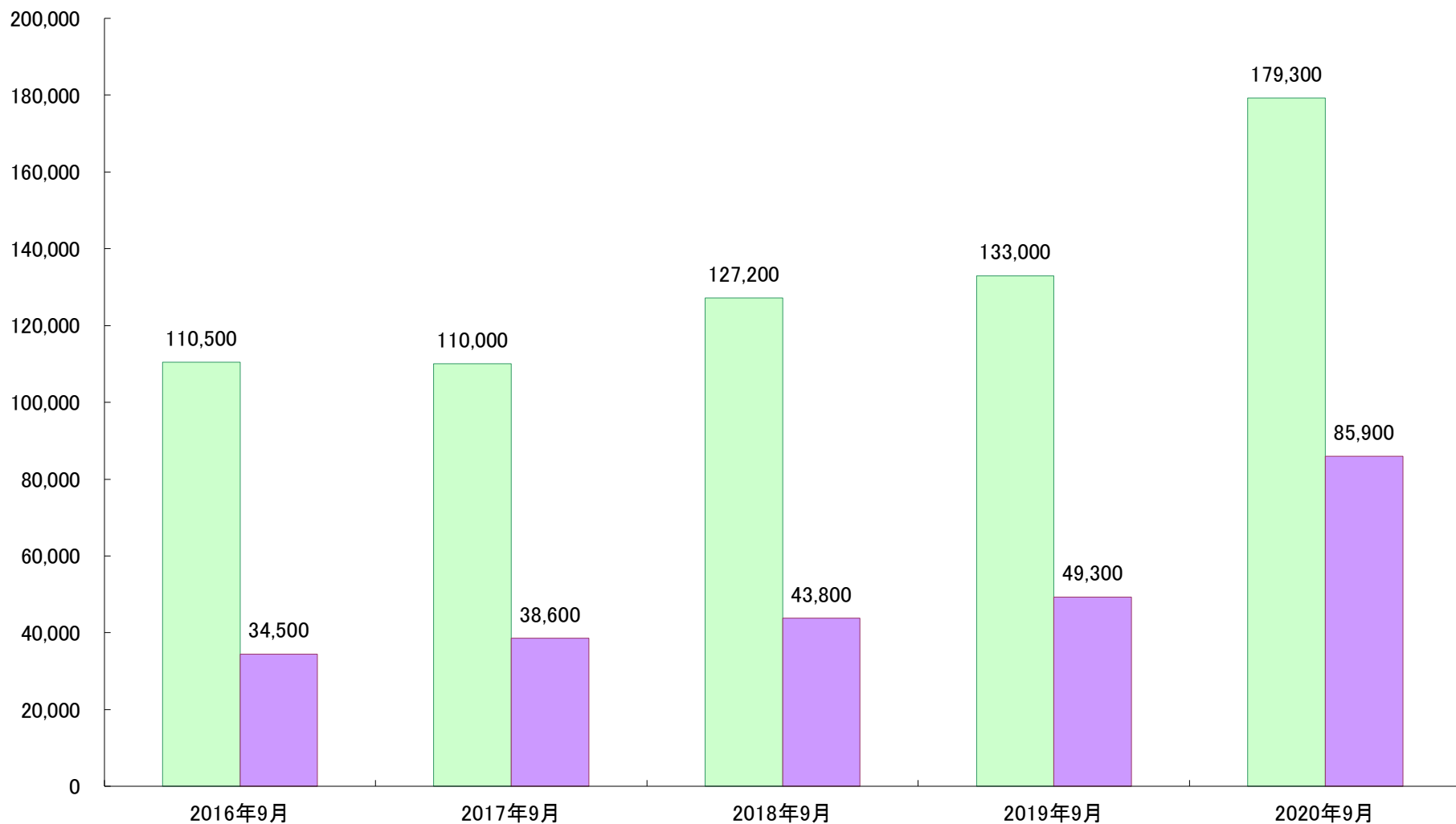


# 不動産賃貸事業

Information Planning

(単位：千円)

売上 営業利益





# 34期の結果（1）

Information Planning

## 【マーケットシェアの拡大】

- ・ 金融機関のグループ連携・組織などを活用してシェア拡大 ⇒ **6先受注**
- ・ 外部アライアンス会社との連携による販売ルートの拡大 ⇒ **7先受注**
- ・ セミナー／ユーザー会／勉強会の実施によるシェア拡大 ⇒ **6先受注**

## 【新商品・新機能の開発】

- ・ 総務分野、企画分野、アンチマネロン対応のシステム開発／販売  
⇒ **1先受注、1先継続セールス中**
- ・ 総合決算書システム／融資判断支援システムの開発／販売 ⇒ **10先受注**
- ・ 電子契約／営業店事務支援システムの販売推進 ⇒ **1先受注**

## 【既存商品の機能拡充と販売強化】

- ・ ニーズ、競争力の高いシステムの拡販 ⇒ **38先受注**  
(融資稟議支援システム、出資金管理システム、契約書作成支援システム)
- ・ 既存システムの販売拡大 (担保不動産、格付、査定) ⇒ **8先受注**
- ・ 大手地銀の導入実績から他行展開及び政府系金融機関／ノンバンク系への展開  
⇒ **2先受注**



# 34期の結果 (2)

Information Planning

## 【大手行・地方銀行マーケットへの拡販】

- ◆ 上位行へのさらなる販売促進
  - ・ 財務分野／保全管理分野での他社システム更改 ⇒ **3 先受注**
- ◆ 合併／グループ化によるシェアの拡大
  - ・ 勘定系開発行／業務系主力行からの販売促進 ⇒ **2 先受注**
- ◆ 既存ユーザーへの未導入システム販売 ⇒ **1 先受注**
  - ・ 他部門への提案：企画部門、営業推進部門、経理部門への販売
- ◆ ノンバンクマーケットへのアプローチ
  - ・ 証券会社、リース会社 ⇒ **継続セールス中**



# 34期の結果 (3)

Information Planning

## 【信用金庫業態への展開】

- ◆ マーケットシェアの拡大
  - ・ セミナー／ユーザー会／勉強会の実施による拡販 ⇒ **6 先受注**
  - ・ 先行／主力金庫への導入実績からの販売拡大 ⇒ **2 先受注**
- ◆ 新商品の開発及び販売促進
  - ・ 管理表統合システム ⇒ **1 先受注**
  - ・ 有価証券管理システム ⇒ **2 先受注**
  - ・ 総合決算書システム ⇒ **6 先受注**
- ◆ 融資稟議支援システムの販売促進
  - ・ 勘定系開発金庫への販売推進と加盟信金への展開 ⇒ **3 先受注**
- ◆ 外部アライアンス会社との連携による販売ルート拡大 ⇒ **5 先受注**
- ◆ 既存システムの販売拡大
  - ・ 総務／経理系システム ⇒ **1 1 先受注**
  - ・ 融資稟議支援システム ⇒ **6 先受注**
  - ・ 渉外支援システム ⇒ **3 先受注**



# 34期の結果（4）

Information Planning

## 【信用組合業態への展開】

### ◆新商品の開発及び販売

- ・信用リスクアセット算出システム（バーゼル更改対応）の提案
- ・経費支払事務支援システムの提案
- ・営業店事務支援システム（個別組合へ提案）
- ・顧客管理（渉外支援）システム（個別組合へ提案）

⇒**継続セールス中**  
⇒**2先受注**  
⇒**1先受注**  
⇒**継続セールス中**

### ◆信用リスク管理システムのサーバ更改案件の推進

⇒**9 3 組合終了**

### ◆既存システムの販売増強

- ・融資稟議支援システムの拡販
- ・出資金不着管理、受付管理システムの拡販

⇒**3先受注**  
⇒**1 7先受注**

### ◆その他

- ・既存システムの利用信用組合数維持と拡大
- ・SKCマネロンシステムの拡販

⇒**1 2月に全組合利用予定**  
⇒**9 5先納品**



# ユーザー数の推移

Information Planning

	2014年9月	2015年9月	2016年9月	2017年9月	2018年9月	2019年9月	2020年9月
担保不動産評価管理	181	181	176	174	170	166	167
法人格付・個人事業主格付	283	279	278	255	260	258	256
決算書(法人・個人)リーディング	190	197	207	225	250	269	285
自己査定支援	109	133	114	115	114	116	117
貸倒実績率算定・債権償却引当金管理	161	166	168	175	176	182	185
信用リスク計量化	63	62	62	61	60	63	62
契約書作成支援	90	113	135	143	163	173	179
融資稟議支援	7	9	14	19	30	38	49
出資金管理	1	2	8	21	32	52	72
決算業務支援	10	34	42	47	49	51	55
反社会的勢力情報チェック	3	90	102	102	104	108	14
ベンチマーク集計				38	40	41	43
事業性評価					7	11	12



# 損益計算書

Information Planning

〔単位：千円〕

	2019年9月(実績)	2020年9月(実績)	増減額
売上	2,848,304	3,035,506	187,202
売上原価	1,153,104	1,259,511	106,407
売上総利益	1,695,199	1,775,995	80,796
販売費及び一般管理費	674,399	659,321	▲ 15,078
営業利益	1,020,800	1,116,673	95,873
営業外収益	2,049	395	▲ 1,654
営業外費用	0	0	0
経常利益	1,022,850	1,117,068	94,218
特別利益	0	0	0
特別損失	0	0	0
税引前当期純利益	1,022,850	1,117,068	94,218
法人税等	315,114	343,877	28,763
当期純利益	707,735	773,191	65,456

(注) 千円未満は切り捨てて表示しております。





# 製造原価報告書 (一部抜粋)

Information Planning

〔単位：千円〕

		2019年9月(実績)	2020年9月(実績)	増減額
<b>材 料 費</b>		<b>252,516</b>	<b>312,910</b>	<b>60,394</b>
	材 料 仕 入 高	252,516	312,910	60,394
<b>労 務 費</b>		<b>660,446</b>	<b>707,557</b>	<b>47,111</b>
	賃 金 手 当	400,503	417,784	17,281
	雑 給	31,594	23,589	▲ 8,005
	法 定 福 利 費	73,050	76,912	3,862
	賞 与 引 当 金 繰 入 額	125,593	158,004	32,411
	そ の 他	29,703	31,265	1,562
<b>経 費</b>		<b>257,916</b>	<b>255,658</b>	<b>▲ 2,258</b>
	外 注 加 工 費	70,227	67,729	▲ 2,498
	賃 借 料	46,615	47,491	876
	減 価 償 却 費	49,291	53,033	3,742
	旅 費 交 通 費	40,789	28,067	▲ 12,722
	そ の 他	50,992	59,336	8,344
<b>当 期 総 製 造 費 用</b>		<b>1,170,878</b>	<b>1,276,126</b>	<b>105,248</b>

・地図データ

32期 30,000

33期 57,000

34期 95,000

・ハード機器/ソフトウェア

32期 150,000

33期 195,000

34期 216,000

(注) 千円未満は切り捨てて表示しております。



# 販売費一般管理費明細

Information Planning

〔単位：千円〕

	2019年9月(実績)	2020年9月(実績)	増減額
役員報酬	138,553	136,327	▲ 2,226
給料手当	172,221	160,875	▲ 11,346
賞与引当金繰入額	50,427	60,647	10,220
福利厚生費	41,591	41,611	20
退職給与	5,240	5,248	8
役員退職給与引当金繰入	20,574	20,168	▲ 406
広告宣伝費	13,238	7,058	▲ 6,180
旅費交通費	36,997	19,476	▲ 17,521
消耗品費	5,120	7,296	2,176
支払手数料	40,535	39,899	▲ 636
賃借料	48,518	49,429	911
減価償却費	5,217	6,172	955
租税公課	27,430	30,923	3,493
研究開発費	25,188	34,691	9,503
その他	43,543	39,493	▲ 4,050
<b>販売費一般管理費合計</b>	<b>674,399</b>	<b>659,321</b>	<b>▲ 15,078</b>

(注) 千円未満は切り捨てて表示しております。



# 貸借対照表（資産）

Information Planning

〔単位：千円〕

		2019年9月30日現在	2020年9月30日現在	増減額
<b>流動資産</b>		<b>2,896,696</b>	<b>2,895,776</b>	<b>▲ 920</b>
現金及び預金		2,152,359	2,019,076	▲ 133,283
売掛金		687,607	827,558	139,951
仕掛品		42,927	36,122	▲ 6,805
前払費用		8,864	9,123	259
未収収益		3,339	3,362	23
その他		1,597	534	▲ 1,063
<b>固定資産</b>		<b>2,274,063</b>	<b>2,965,077</b>	<b>691,014</b>
<b>有形固定資産</b>		<b>2,059,209</b>	<b>2,717,916</b>	<b>658,707</b>
<b>無形固定資産</b>		<b>16,039</b>	<b>23,587</b>	<b>7,548</b>
ソフトウェア		14,923	22,471	7,548
その他		1,116	1,116	0
<b>投資その他の資産</b>		<b>198,814</b>	<b>223,574</b>	<b>24,760</b>
関係会社株式		10,000	10,000	0
差入保証金		44,577	46,042	1,465
会員権		12,650	12,650	0
繰延税金資産（長期）		131,586	154,881	23,295
<b>資産合計</b>		<b>5,170,760</b>	<b>5,860,854</b>	<b>690,094</b>

（注） 千円未満は切り捨てて表示しております。



# 貸借対照表（負債・純資産）

Information Planning

〔単位：千円〕

			2019年9月30日現在	2020年9月30日現在	増減額					
<b>流</b>	<b>動</b>	<b>負</b>	<b>債</b>	<b>893,464</b>	<b>1,034,719</b>	<b>141,255</b>				
	買	掛	金	135,449	149,013	13,564				
	未	払	金	85,502	89,801	4,299				
	未	払	法 人 税 等	198,367	235,797	37,430				
	未	払	消 費 税	30,766	60,469	29,703				
	製	品	保 証 引 当 金	5,194	3,089	▲ 2,105				
	前	受	収 益	337,887	377,657	39,770				
	預	り	金	8,716	8,909	193				
	賞	与	引 当 金	73,550	108,471	34,921				
	そ	の	他	18,030	1,510	▲ 16,520				
<b>固</b>	<b>定</b>	<b>負</b>	<b>債</b>	<b>293,668</b>	<b>337,835</b>	<b>44,167</b>				
	役	員	退 職 慰 労 引 当 金	248,654	265,523	16,869				
	長	期	預 り 保 証 金	45,013	72,312	27,299				
<b>負</b>	<b>債</b>	<b>合</b>	<b>計</b>	<b>1,187,132</b>	<b>1,372,555</b>	<b>185,423</b>				
<b>資</b>	<b>本</b>	<b>金</b>	<b>326,625</b>	<b>326,625</b>	<b>0</b>					
<b>資</b>	<b>本</b>	<b>準</b>	<b>備</b>	<b>金</b>	<b>365,175</b>	<b>365,175</b>	<b>0</b>			
<b>利</b>	<b>益</b>	<b>剰</b>	<b>余</b>	<b>金</b>	<b>4,055,919</b>	<b>4,561,126</b>	<b>505,207</b>			
	利	益	準	備	金	1,816	1,816	0		
	繰	越	利	益	剰	余	金	4,054,102	4,559,310	505,208
<b>自</b>	<b>己</b>	<b>株</b>	<b>式</b>	<b>▲ 764,091</b>	<b>▲ 764,627</b>	<b>▲ 536</b>				
<b>株</b>	<b>主</b>	<b>資</b>	<b>本</b>	<b>合</b>	<b>計</b>	<b>3,983,627</b>	<b>4,488,299</b>	<b>504,672</b>		
<b>純</b>	<b>資</b>	<b>産</b>	<b>合</b>	<b>計</b>	<b>3,983,627</b>	<b>4,488,299</b>	<b>504,672</b>			
<b>負</b>	<b>債</b>	<b>純</b>	<b>資</b>	<b>産</b>	<b>合</b>	<b>計</b>	<b>5,170,760</b>	<b>5,860,854</b>	<b>690,094</b>	

（注） 千円未満は切り捨てて表示しております。



### 3. 今期の展開



# 35期計画

Information Planning

〔単位：千円〕

		2020年9月(実績)	2021年9月(計画)	増減額
売	上	3,035,506	3,100,000	64,494
売	上 原 価	1,259,511	1,280,000	20,489
売	上 総 利 益	1,775,995	1,820,000	44,005
販売費及び一般管理費		659,321	670,000	10,679
営 業 利 益		1,116,673	1,150,000	33,327
	営 業 外 収 益	395	0	▲ 395
	営 業 外 費 用	0	0	0
経 常 利 益		1,117,068	1,150,000	32,932
	特 別 利 益	0	0	0
	特 別 損 失	0	0	0
税 引 前 当 期 純 利 益		1,117,068	1,150,000	32,932
法 人 税 等		343,877	350,000	6,123
当 期 純 利 益		773,191	800,000	26,809

(注) 千円未満は切り捨てて表示しております。



# 35期の戦略（1）

Information Planning

## 【未来に向けた新しいことへの挑戦！】

- 新商品の拡充
- 新マーケット（金融機関関連会社・子会社等）への積極的なセールス
- クラウド化による付加価値の創造
- WEBによるセミナー、ユーザー会、勉強会の開催
- ホームページリニューアルによる問い合わせ強化
- AIを活用したシステムの開発
- ニーズの高いシステムの販売強化  
（融資稟議支援システム、渉外支援システム、営業店窓口支援システム）

### 新商品の拡充

- 電子契約システム
- 一般稟議システム
- AI/チャットボット
- 事業計画ナビシステム
- 用度品管理システム
- ビジネスマッチングサイト



# 35期の戦略（2）

## 【大手行・地方銀行業態への展開】

- ◆ 銀行間の業務提携、グループ連携を活用しシェアを拡大
  - ・ 勘定系開発行、グループ主要行へのシステム販売強化
  - ・ 加盟銀行、近隣銀行への未導入システムの販売促進
  
- ◆ 既存システムの機能拡充と販売促進
  - ・ 財務分野のシステムバージョンアップ
  - ・ 財務分野、担保管理分野での他社システム更改促進
  
- ◆ 既存ユーザーへの新規システムの展開
  - ・ 総務・経理部門へのシステム販売の強化
  - ・ 審査部門への新商品の企画・開発
  
- ◆ その他マーケットへのアプローチ
  - ・ 展示会やセミナーを活用した新規ユーザーのアプローチ強化
  - ・ 銀行子会社、関連会社へのシステム販売
  - ・ 銀行経由による一般事業法人のユーザーを獲得





# 35期の戦略（3）

Information Planning

## 【信用金庫業態への展開】

- ◆ 新商品・新機能の開発・提供
  - ・ 電子契約システム
  - ・ 一般稟議システム
  - ・ 用度品管理システム
  - ・ AIを活用したシステムの開発
- ◆ ニーズの高い融資稟議システムの販売強化
  - ・ 勉強会やユーザー視察を企画・活用したシステム販売
- ◆ 外部アライアンス会社との連携による販売ルートの拡大
- ◆ 既存商品の機能拡充と販売促進
  - ・ 既存システムのサーバークラウド化
  - ・ 総合決算書システム
  - ・ 渉外支援システム
  - ・ 管理表統合システム
  - ・ 延滞管理システム



# 35期の戦略（4）

Information Planning

## 【信用組合業態への展開】

- ◆ 新商品・新機能の開発・提供
  - ・ 電子契約システム
  - ・ 一般稟議システム
  
- ◆ 既存システムの販売強化
  - ・ 営業店窓口支援システム
  - ・ 渉外支援システム
  - ・ 延滞管理システム
  
- ◆ 共同センター・信用組合中央組織への提案促進
  - ・ SKCマネロン対策システムの全信用組合への導入
  - ・ 経費支払事務支援システムの共同利用型システム採用への取組
  - ・ 信用リスクアセット算出システムの共同利用型システム採用への取組
  - ・ 既存システムサーバークラウド化の提供促進
  - ・ 共同センター採用システムの利用組合数維持と拡大

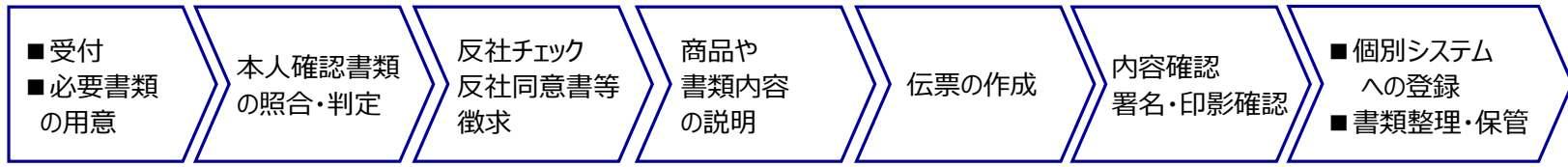


# 営業店窓口支援システムの概要

Information Planning

金融機関の窓口を設置したタブレットやスキャナー等を駆使することで、**お客様の手續負担を軽減**するだけでなく、反社チェック・出資金・文書管理システム等と連携することで、**金融機関の事務負担や事務リスクを軽減**し、窓口業務の「**サービス向上**」「**ペーパーレス化**」「**入力レス化**」をシステムでご支援します。

## 窓口業務の流れ



## 現状の課題



## システム導入後



省力化・精度向上・時間短縮・コスト削減を実現

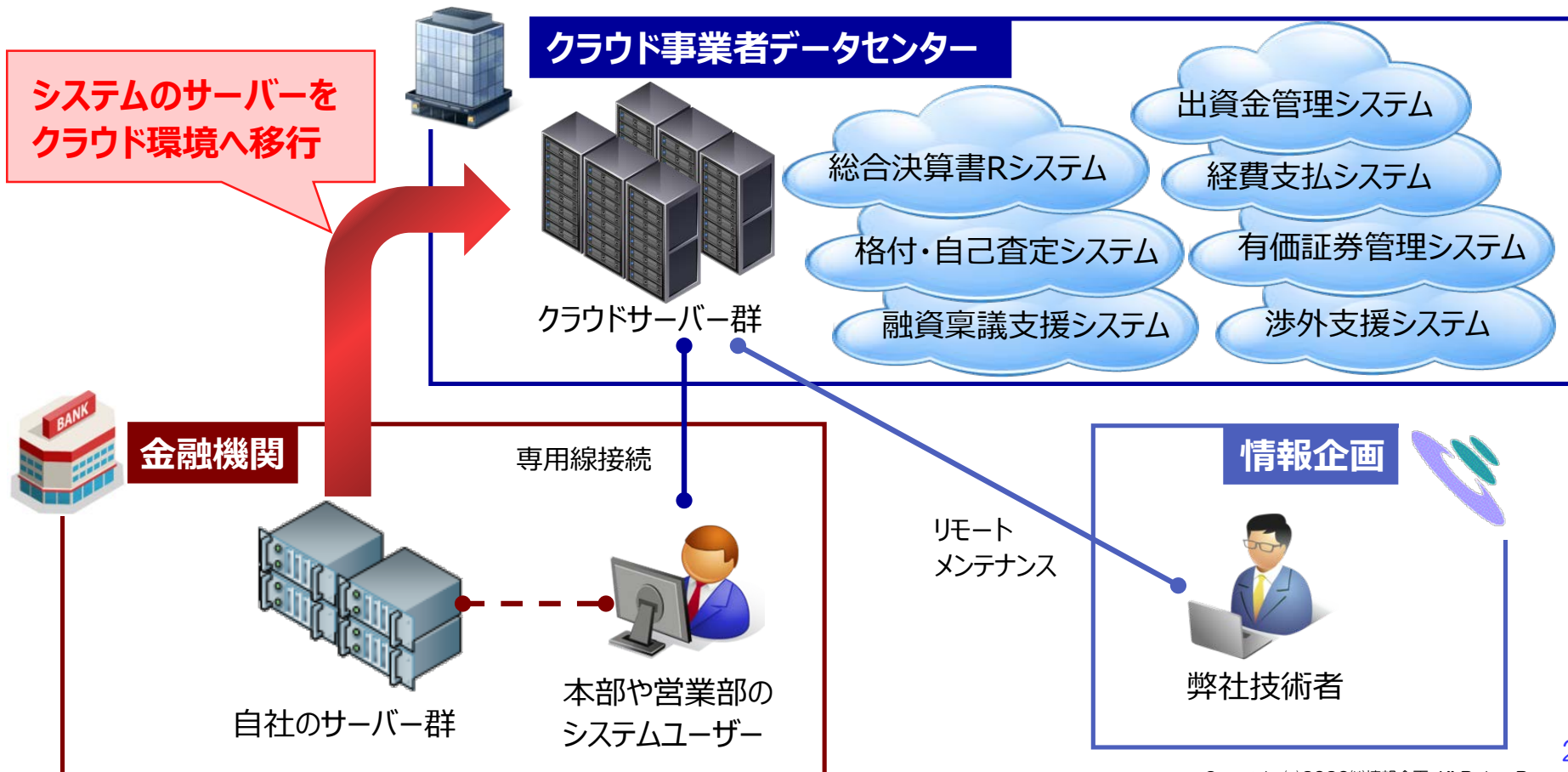




# システムのサーバークラウド化

Information Planning

一般業を中心に、システム稼働させるサーバー機器を自社で保有せず、AmazonやMicrosoftなどのクラウド事業者のサーバーをネットワーク越しで利用するクラウドサービス（IaaS）が普及しています。金融業界では、情報漏洩のリスクや業務の特有性からクラウドサービスの導入が遅れていましたが、近年は維持コスト削減や容易に拡張や縮小が出来るといったメリットの享受や、災害や行員減少への対応を目的にクラウドサービスの利用が進みつつあります。





## 4. 経営指標



# 経営成績

Information Planning

	第29期	第30期	第31期	第32期	第33期	第34期
決算年月	2015年9月	2016年9月	2017年9月	2018年9月	2019年9月	2020年9月
売上高 (千円)	2,340,996	2,514,787	2,414,746	2,645,079	2,848,304	3,035,506
経常利益 (千円)	627,905	788,059	837,158	911,125	1,022,850	1,117,068
当期純利益 (千円)	393,287	532,507	651,264	637,569	707,735	773,191
資本金 (千円)	326,625	326,625	326,625	326,625	326,625	326,625
純資産額 (千円)	2,208,417	2,590,179	3,073,882	3,510,381	3,983,627	4,488,299
総資産額 (千円)	3,228,347	3,598,520	3,999,479	4,570,156	5,170,760	5,860,854
売上総利益率 (%)	49.7	53.6	58.7	57.6	59.5	58.5
売上高経常利益率 (%)	26.8	31.3	34.7	34.4	35.9	36.8
自己資本利益率 (%)	16.2	22.2	23.0	19.4	18.9	18.3
自己資本比率 (%)	68.4	72.0	76.9	76.8	77.0	76.6

(注) 千円未満は切り捨てて表示しております。



# 株式の状況

Information Planning

	第29期	第30期	第31期	第32期	第33期	第34期
決算年月	2015年9月	2016年9月	2017年9月	2018年9月	2019年9月	2020年9月
発行済株式総数 (株)	4,090,000	4,090,000	4,090,000	4,090,000	4,090,000	4,090,000
1株当たり純資産額 (円)	659.24	773.20	917.61	1,047.92	1,189.19	1,339.93
1株当たり当期純利益 (円)	106.60	158.96	194.41	190.33	211.27	230.82
1株当たり配当額 (年額) (円)	38	50	55	65	75	80
9月末時点株価 (円)	1,485	1,376	1,796	2,239	2,157	3,215
株価収益率(PER) (倍)	13.9	8.7	9.2	11.8	10.2	13.9
純資産倍率(PBR) (倍)	2.3	1.8	2.0	2.1	1.8	2.4
配当性向 (%)	35.6	31.5	28.3	34.2	35.5	34.7
配当利回り (%)	2.6	3.6	3.1	2.9	3.5	2.5

(注)

1. 発行済株式総数は自己株式を含んでおります。
2. 1株当たり純資産額は自己株式を除く、発行済株式数にて算出しております。
3. 1株当たり当期純利益は、自己株式を除く期中平均株式数にて算出しております。



# 株価推移

Information Planning



※ 2003年11月に2分割・2007年10月に2分割・2013年10月に100分割しております。株価は分割後の数値に換算しております。



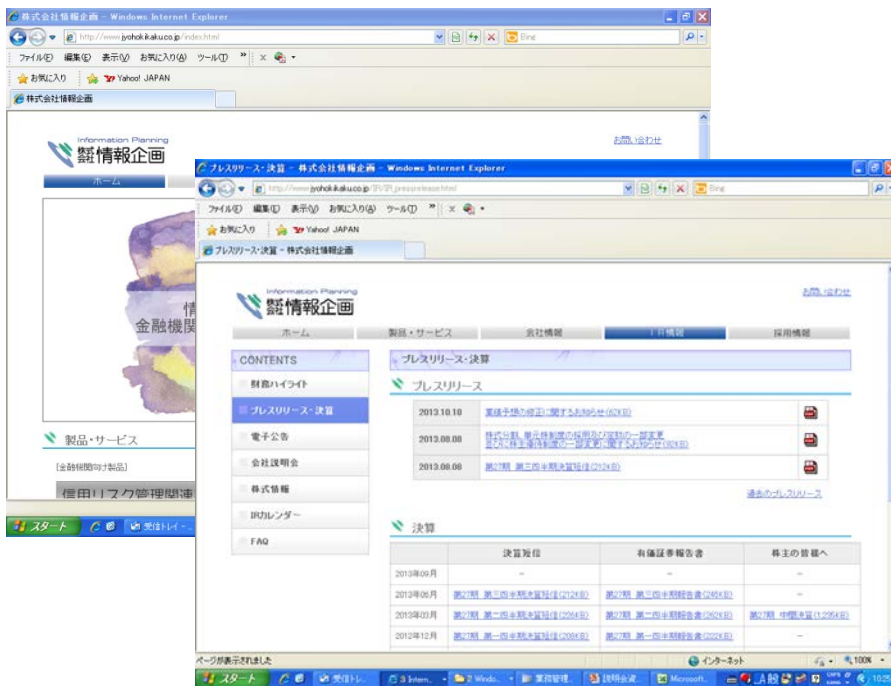


## 5. インフォメーション



# IR活動と免責事項

Information Planning



URL <https://www.jyohokikaku.co.jp>

当社は、ホームページを重要な情報発信源の一つと認識しており、特にIR活動の一環として、適時IR情報を掲載することで、投資家の方々に対して公平な情報開示を行ってまいります。

お問合せ先

株式会社情報企画 管理部

Tel 06-6265-8530 Fax 06-6265-8536

E-mail [info-plan@jyohokikaku.co.jp](mailto:info-plan@jyohokikaku.co.jp)

本資料は、2020年9月期（第34期）までの業績及び今後の業績見通し、経営戦略に関する情報の提供を目的としたものであり、当社が発行する有価証券の投資勧誘を目的としたものではありません。

本資料に含まれる将来の予想に関する記載は、現時点における情報に基づき判断したものであり、今後、さまざまな要因により変動することがあります。

従って、当社として、その確実性を保証するものではありません。

なお、いかなる目的であれ、本資料を無断で複製または転送等を行わないようお願いいたします。