

ポールトゥウィン・ピットクルーホールディングス株式会社

2022年1月期 決算補足資料

<決算概要>

売上高： 34,252百万円（前年同期比 +28.1%、予想比 + 3.1%）
営業利益： 3,305百万円（前年同期比 + 2.7%、予想比 △6.5%）
純利益： 2,241百万円（前年同期比 + 5.7%、予想比 + 3.9%）

- ・デバッグ・検証事業：前年同期比売上+31.3%、営業利益△7.1%
 - > 海外顧客向け売上拡大、音声収録、グラフィック開発受注拡大
 - > 子会社MIRAIt Service Design(MSD)のシステム開発受託が新規連結寄与
 - > 子会社キュービスト、CRESTのメディア・コンテンツ業務の売上拡大
 - > M&A関連一時費用、メディア・コンテンツ業務の先行費用が増加
- ・ネットサポート事業：前年同期比売上+17.7%、営業利益+34.0%
 - > ECサイトやQRコード決済関連モニタリング、不正対策、カスタマーサポート増加
 - > AI関連データ認識評価やゲームカスタマーサポート増加
- ・2023年1月期業績予想 売上高40,088百万円、営業利益4,002百万円

1. **2022年1月期 通期連結決算概況** … 2
2. **2023年1月期 通期連結業績予想** …10
3. **今後の事業戦略** …12
4. **<参考>会社概要・事業内容** …14

1-1. 2022年1月期 通期連結業績概況 (前期比) (1)

単位:百万円(単位未満切捨)

	【当期】 2022/1期 通期 (2021.2-2022.1)		【前期】 2021/1期 通期 (2020.2-2021.1)		前期比	
	実績	利益率	実績	利益率	増減	増減率
売上高	34,252	- %	26,729	- %	+7,522	+28.1%
営業利益	3,305	9.6%	3,217	12.0%	+87	+2.7%
経常利益	3,382	9.9%	3,595	13.5%	△212	△5.9%
親会社株主に帰属 する当期純利益	2,241	6.5%	2,119	7.9%	+121	+5.7%

※比率については表示単位未満を四捨五入

1-2. 2022年1月期 通期連結業績概況 (予想比) (2)

単位:百万円(単位未満切捨)

	【実績】 2022/1期 通期 (2021.2-2022.1)		【業績予想】 2022/1期 通期 (2021.2-2022.1)		予想比	
	実績	利益率	予想	利益率	差額	達成率
売上高	34,252	- %	33,224	- %	+1,027	103.1%
営業利益	3,305	9.6%	3,535	10.6%	△229	93.5%
経常利益	3,382	9.9%	3,539	10.7%	△156	95.6%
親会社株主に帰属 する当期純利益	2,241	6.5%	2,157	6.5%	+84	103.9%

※比率については表示単位未満を四捨五入

1-3. 2022年1月期 通期セグメント別業績概況

デバッグ・検証事業

売上高 26,439百万円(連結売上構成比 77.2%)

	【当期】 2022/1期 通期 (2021.2-2022.1)	【前期】 2021/1期 通期 (2020.2-2021.1)	前期比	
			増減	増減率
売上高	26,439	20,129	+6,309	+31.3%
営業利益	2,461	2,647	△186	△7.1%
営業利益率	9.3%	13.2%	△3.9%pt	-

単位:百万円(単位未満切捨)
比率については
表示単位未満を四捨五入

ネットサポート事業

売上高 7,580百万円(連結売上構成比 22.1%)

	【当期】 2022/1期 通期 (2021.2-2022.1)	【前期】 2021/1期 通期 (2020.2-2021.1)	前期比	
			増減	増減率
売上高	7,580	6,441	+1,139	+17.7%
営業利益	819	611	+208	+34.0%
営業利益率	10.8%	9.5%	+1.3%pt	-

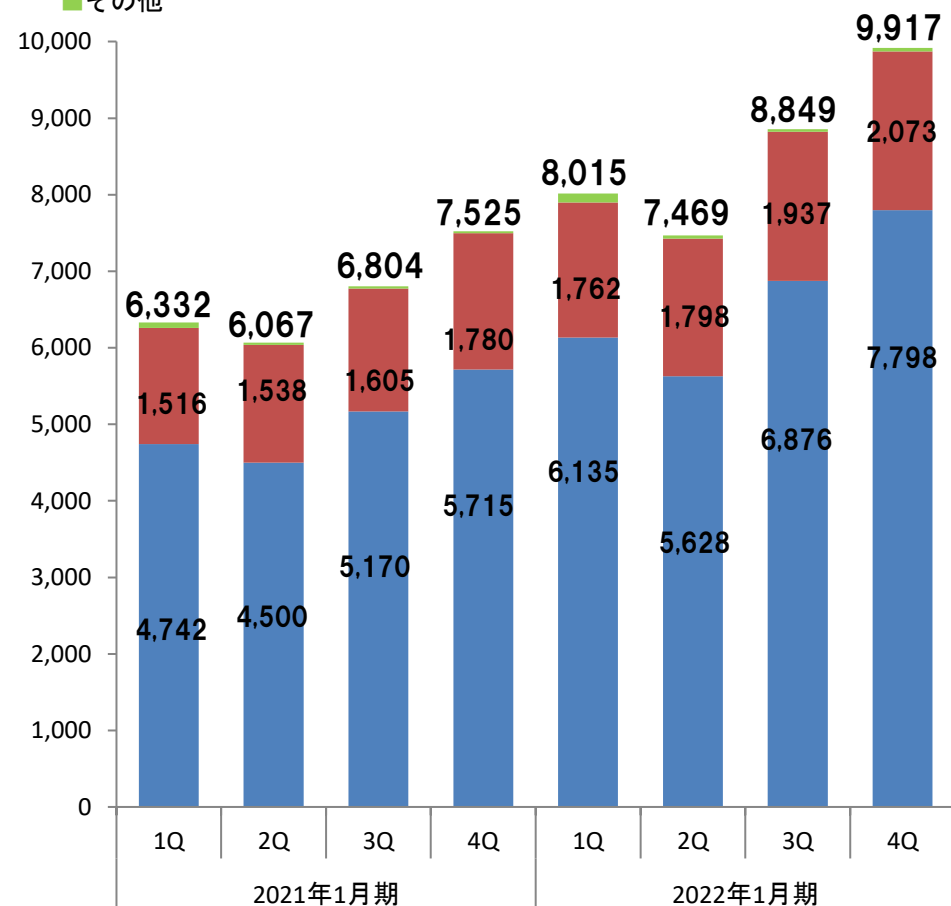
単位:百万円(単位未満切捨)
比率については
表示単位未満を四捨五入

1-4. 四半期業績推移(売上高・営業利益)

(単位:百万円、単位未満切捨)

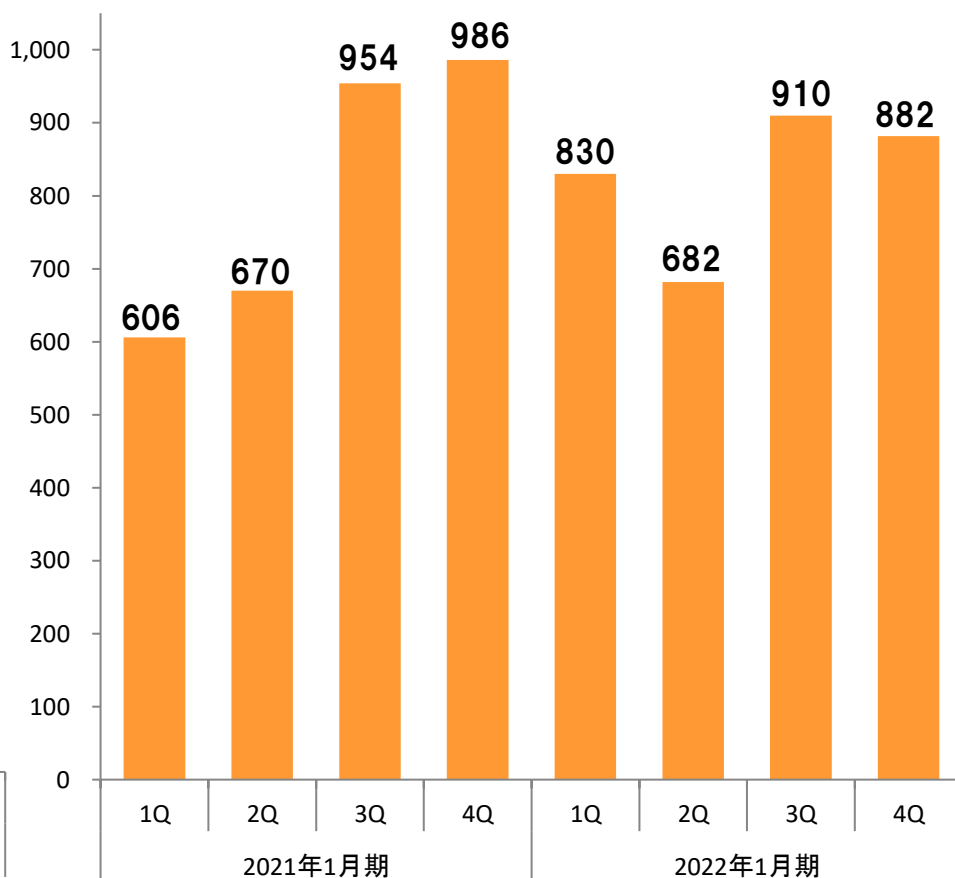
- デバッグ・検証事業
- ネットサポート事業
- その他

売上高 四半期推移



(単位:百万円、単位未満切捨)

営業利益 四半期推移



(注)四半期会計期間の売上高、営業利益は、社内管理数値による参考情報です。

1-5. 財政状況 連結貸借対照表

単位:百万円(単位未満切捨)

	2022/1期末	2021/1期末	増減額
流動資産合計	16,340	17,102	△762
(うち現金及び預金)	9,735	11,158	△1,423
有形固定資産	890	694	+196
無形固定資産	2,924	940	+1,984
投資その他の資産	2,126	1,652	+474
固定資産合計	5,941	3,286	+2,654
資産合計	22,281	20,389	+1,892
流動負債合計	4,158	4,454	△295
固定負債合計	476	260	+216
負債合計	4,635	4,714	△79
純資産合計	17,646	15,675	+1,971
(うち資本金)	1,239	1,239	-
(うち資本剰余金)	2,379	2,379	-
(うち利益剰余金)	14,120	12,372	+1,748
(うち自己株式)	△293	△167	△125
負債純資産合計	22,281	20,389	+1,892

1-6. 財政状況 連結キャッシュ・フロー計算書

単位:百万円(単位未満切捨)

	2022/1期 (2021.2-2022.1)	2021/1期 (2020.2-2021.1)	前期比
営業キャッシュ・フロー	1,844	2,040	△195
投資キャッシュ・フロー	△2,661	△963	△1,698
財務キャッシュ・フロー	△659	△468	△191
現金及び現金同等物に係る換算差額	53	35	+17
現金及び現金同等物の増減額	△1,423	644	△2,067
現金及び現金同等物の期首残高	11,158	10,514	+644
現金及び現金同等物の期末残高	9,735	11,158	△1,423

1-7. 株主還元(配当予想)

配当政策

連結当期純利益に対し、**配当性向25%**を目途

1株当たりの年間配当金の推移


2019年1月期
実績

11円



2020年1月期
実績

12円



2021年1月期
実績

13円



2022年1月期
予想

14円

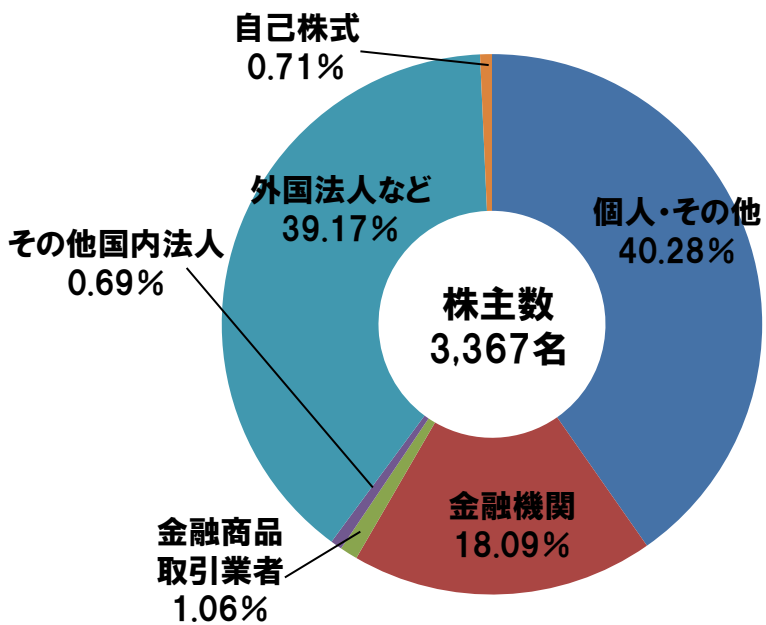
1-8. 当社株式の状況

■株式の状況(発行済株式総数)

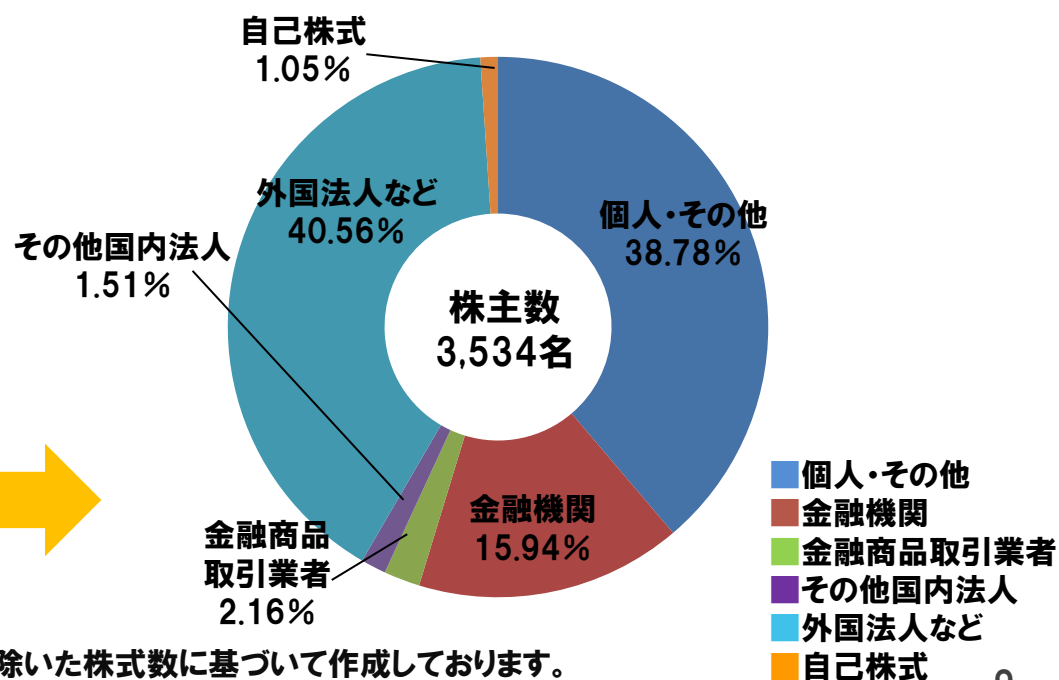
2021年1月末現在	38,156,000株
2022年1月末現在	38,156,000株

■所有者別株式数比率の状況

■前期末(2021年1月末)



■当期末(2022年1月末)



(注)両グラフとも単元未満株式を除いた株式数に基づいて作成しております。

2-1. 2023年1月期 通期連結業績予想

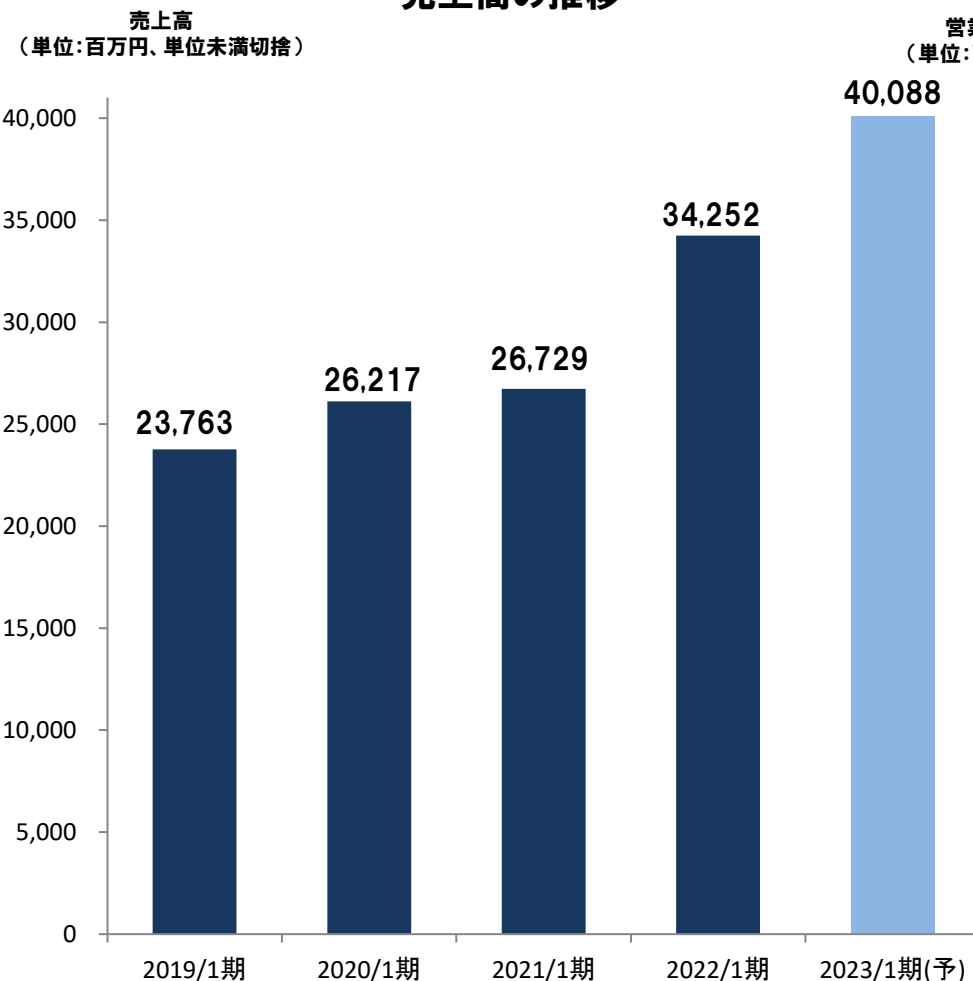
単位:百万円(単位未満切捨)

	2023/1期 通期予想	2022/1期 通期実績	前期比	
			増減額	増減率
売上高	40,088	34,252	+5,836	+17.0%
営業利益	4,002	3,305	+697	+21.1%
経常利益	3,926	3,382	+543	+16.1%
親会社株主に帰属 する当期純利益	2,428	2,241	+187	+8.3%
1株当たり当期純利益	63.64円	59.16円	+4.48円	—
1株当たり配当金	15円	14円	+1円	—

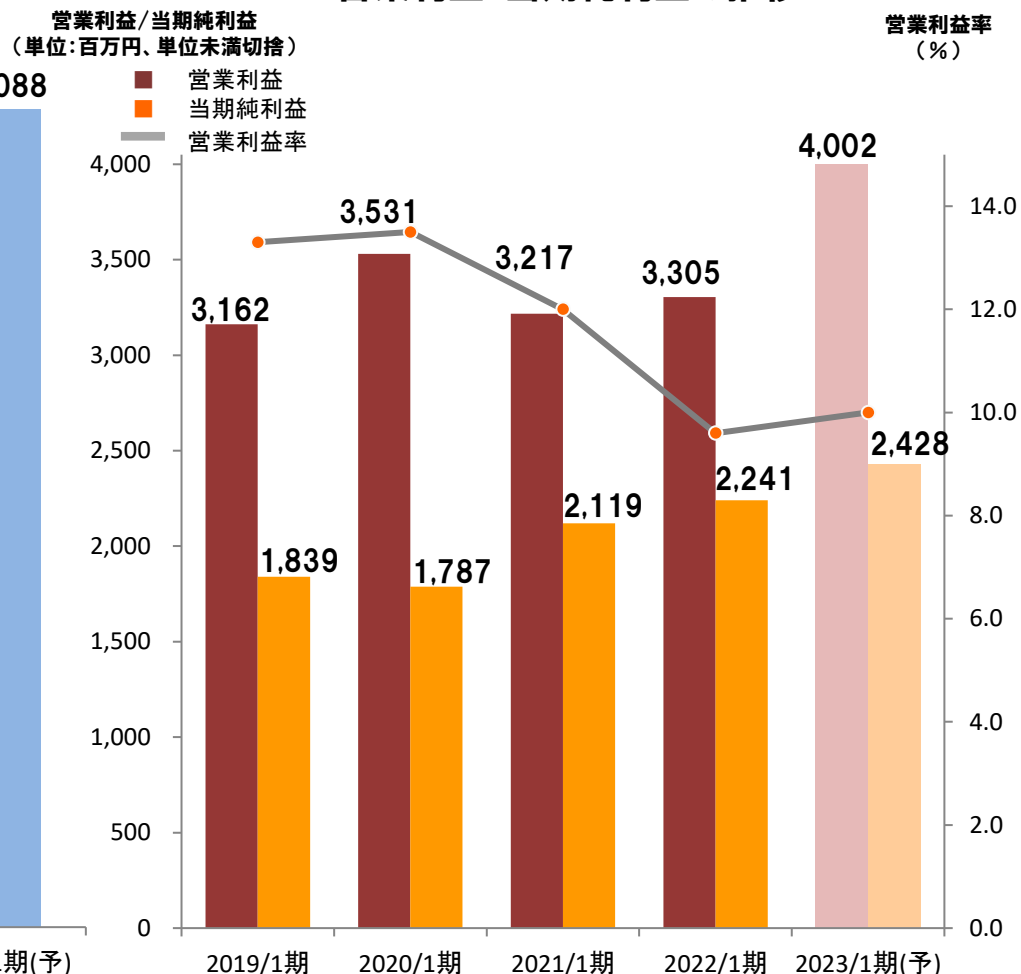
※比率については表示単位未満を四捨五入

2-2. 通期連結業績の推移、計画

売上高の推移



営業利益・当期純利益の推移



(注) 2023/1期は2022年3月14日公表の業績予想を参考情報として記載しております。

3-1. 今後の事業戦略の考え方

M & Aによりデバッグ・検証、ネットサポート以外のサービス領域拡大
セグメント・子会社再編により、デバッグ・検証、ネットサポートの枠組みを超え、
顧客のサービスやプロダクトのライフサイクルの課題に応じたソリューションを提供

(旧)セグメント		(新)	業務区分	主要事業会社	
ネットサポート 事業		サービス・ライフサイクルソリューション事業	国内 ソリューション	<Eコマース分野> モニタリング・カスタマーサポート	ポールトゥウィン
デバッグ・ 検証事業	デバッグ、 ローカライズ			<ゲーム分野> デバッグ、カスタマーサポート、ローカライズ、海外展開支援	ポールトゥウィン PTWジャパン
	検 証			<Tech分野> 第三者検証、環境構築、サーバー監視、データセンター運営、キッティング	ポールトゥウィン MIRAIt Service Design Ninjastars
	海 外		海外 ソリューション	デバッグ、ローカライズ、音声収録、カスタマーサポート、製品開発サポート、グラフィック制作	PTW International
	メディア・ コンテンツ		メディア・ コンテンツ	グラフィック開発、ゲームパブリッシング、アニメ制作、マーケティング支援、バリアフリー字幕・音声ガイド制作	キュービスト CREST Palabra
その他					

3-2. 今後のグループ構成の予定

2022年5月において、下記グループ再編を予定しており、サービス・ライフサイクルソリューション事業を推進

(2022年5月1日予定)

ポルトゥウィン・ピットクルーホールディングス株式会社

ポルトゥウィン株式会社

株式会社MSDホールディングス
株式会社MIRAIt Service Design

株式会社Ninjastars

PTWジャパン株式会社

株式会社デルファイサウンド

国内ソリューション

PTW International Holdings Limited

PTW Shanghai(博特盈(上海)信息科技有限公司)
PTW America, Inc.
PTW International UK Limited
PTWI India Private Limited
PTW (Singapore) Pte. Ltd.
PTW Korea Co., Ltd.
SIDE UK Limited
PTW Romania SRL.
PTW International (Malaysia) Sdn. Bhd.
SIDE LA, LLC
PTW Canada Solutions, Inc.
1518 Studios, Inc.
OneXP UK Limited
OneXP LLC
1518 Studios Rus LLC
SIDE France SAS
POLE TO WIN VIET NAM JOINT STOCK COMPANY

海外ソリューション

株式会社キュービスト

株式会社カラフル

Panda Graphics株式会社
熊貓圖像股份有限公司
庞塔谷拉菲克斯(上海)信息科技有限公司

株式会社CREST

株式会社CREST JOB
CREST company Inc

Palabra株式会社

メディア・コンテンツ

4-1. 会社概要

(2022年1月31日現在)

会社名	ポールトゥウィン・ピットクルーホールディングス株式会社	
代表者	代表取締役会長 橋 民義 代表取締役社長 橋 鉄平	
本社所在地	東京都新宿区西新宿2-4-1 新宿NSビル	
設立	2009年2月2日	
資本金	12億3,906万円（2022年1月31日現在）	
上場市場/コード	東京証券取引所市場第一部（証券コード:3657 銘柄略称:ポールHD）	
事業内容	<p>当社及び連結子会社40社で構成されるグループ全体の事業活動の支配・管理及びこれに付帯または関連する業務</p> <p>【当社グループの主な事業】</p> <ol style="list-style-type: none"> 1. デバッグ・検証事業 ソフトウェア・ハードウェアの品質向上のサポートをするため、不具合の検出を行う事業 2. ネットサポート事業 インターネットサイトの健全運営をサポートするために、違法有害情報や不正の検出を行う事業 3. その他 医療関連人材紹介、出版・メディアに関する事業等 	
連結業績 (2022/1期)	売上高 : 342億5,200万円 経常利益 : 33億8,200万円 当期純利益: 22億4,100万円	連結従業員数: 6,642人 （内正社員数2,466人、2022年1月31日現在）

4-2. グループの構成(連結子会社40社)

(2022年1月31日現在)

ポルトゥウィン・ピットクルーホールディングス株式会社

デバッグ・検証事業

ポルトゥウィン株式会社

株式会社キュービスト
株式会社カラフル
Panda Graphics株式会社
熊貓圖像股份有限公司
庞塔谷拉菲克斯(上海)信息科技有限公司
株式会社MSDホールディングス
株式会社MIRAI Service Design
株式会社ソフトワイズ
株式会社MSD Secure Service
盛達テクノロジー株式会社
株式会社Ninjastars

株式会社クアーズ

株式会社CREST

株式会社CREST JOB
CREST company Inc

PTW International Holdings Limited

PTWジャパン株式会社
エンタライズ株式会社
株式会社デルファイサウンド
PTW Shanghai(博特盈(上海)信息科技有限公司)
PTW America, Inc.
PTW International UK Limited
PTWI India Private Limited
PTW (Singapore) Pte. Ltd.
PTW Korea Co., Ltd.
SIDE UK Limited
PTW Romania SRL
PTW International (Malaysia) Sdn. Bhd.
SIDE LA, LLC
PTW Canada Solutions, Inc.
1518 Studios, Inc.
OneXP UK Limited
OneXP LLC
1518 Studios Rus LLC
SIDE France SAS

ネットサポート事業

ピットクルー株式会社

POLE TO WIN VIET NAM JOINT STOCK COMPANY

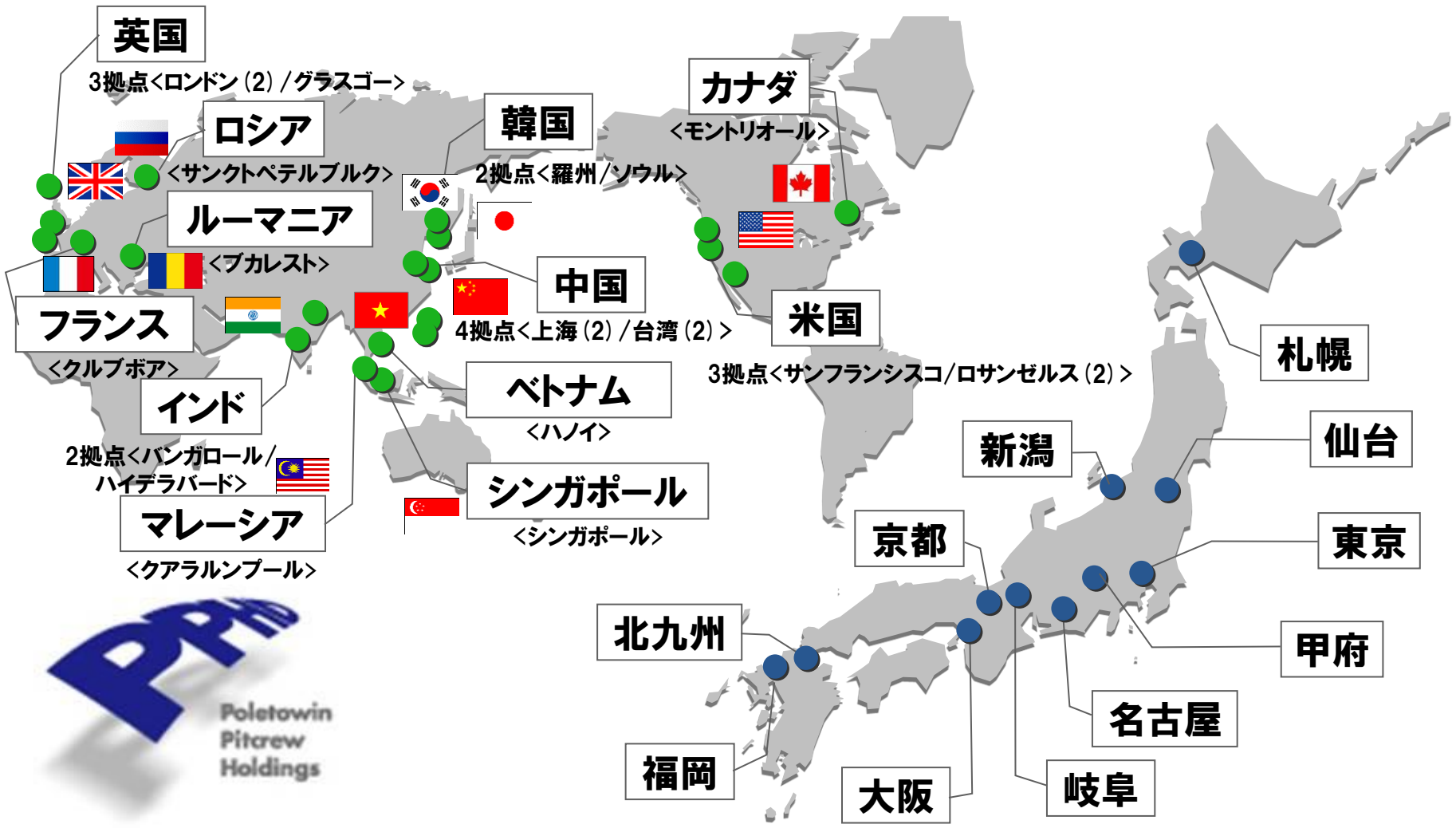
その他

株式会社第一書林

Palabra株式会社

4-3. 事業拠点

■ 国内11都市、海外12ヵ国21拠点で事業展開 (2022年1月31日現在)



- 本発表において提供される資料ならびに情報は、いわゆる「見通し情報」(forward-looking statements)を含みます。これらは、現在における見込み、予測およびリスクを伴う想定に基づくものであり、実質的にこれらの記述とは異なる結果を招き得る不確実性を含んでおります。
- それらリスクや不確実性には、一般的な業界ならびに市場の状況、金利、通貨為替変動といった一般的な国内および国際的な経済状況が含まれます。
- 今後、新しい情報・将来の出来事等があった場合であっても、当社は、本発表に含まれる「見通し情報」の更新・修正をおこなう義務を負うものではありません。