

# ビルングシステム株式会社

---

2022年12月期第2四半期決算説明資料

2022年8月31日  
代表取締役社長 江田敏彦

# 1 2022年12月期 第2四半期

## 1.1 2022年12月期 第2四半期決算総括

### 売上高

1,596百万円

- 前年同期比△12百万円（0.7%）減少。

PayB売上の「収益認識に関する会計基準の適用による」純額表示による影響額△206百万円あるも、クイック入金、PayBを含む収納代行等堅調に推移。

### 営業利益

237百万円

- 前年同期比46百万円（24.2%）増加。

これは、原価率の低いクイック入金の定常売上増加、損害保険会社向け収納代行や、PayB売上の増加によるもの。

### 親会社株主に帰属する四半期純利益

154百万円

- 前年同期比27百万円（21.5%）増加。上記、営業利益の増加による。

## 1.2 主要実績 (2022年12月期 第2四半期累計ベース)

### 既存サービスの安定運用と拡販の継続

- 新たなマーケット  
学校法人向けオンライン学費収納管理プラットフォーム「**学費支払システム**」  
ならびにスマートフォン決済アプリ「**PayB for Campus**」の提供開始
- 既存サービス  
収納代行サービス、クイック入金、公共料金支払代行サービスの安定運用と拡販

### スマートフォン決済サービス 「PayB」の展開

**売上185百万円、累計加盟店数10,182社 (うち新規加盟店830社獲得)**

- 年間売上予算380百万円に対して48%の進捗
- 今期加盟店新規獲得目標5,648社に14.7%の進捗率なるも、下期大口先獲得見込み
- 利用可能金融機関631
- 法人向けPayBのサービス開始

### キャッシュレス決済端末販売

**売上220百万円**

- 年間売上予算571百万円に対して、38.5%の進捗

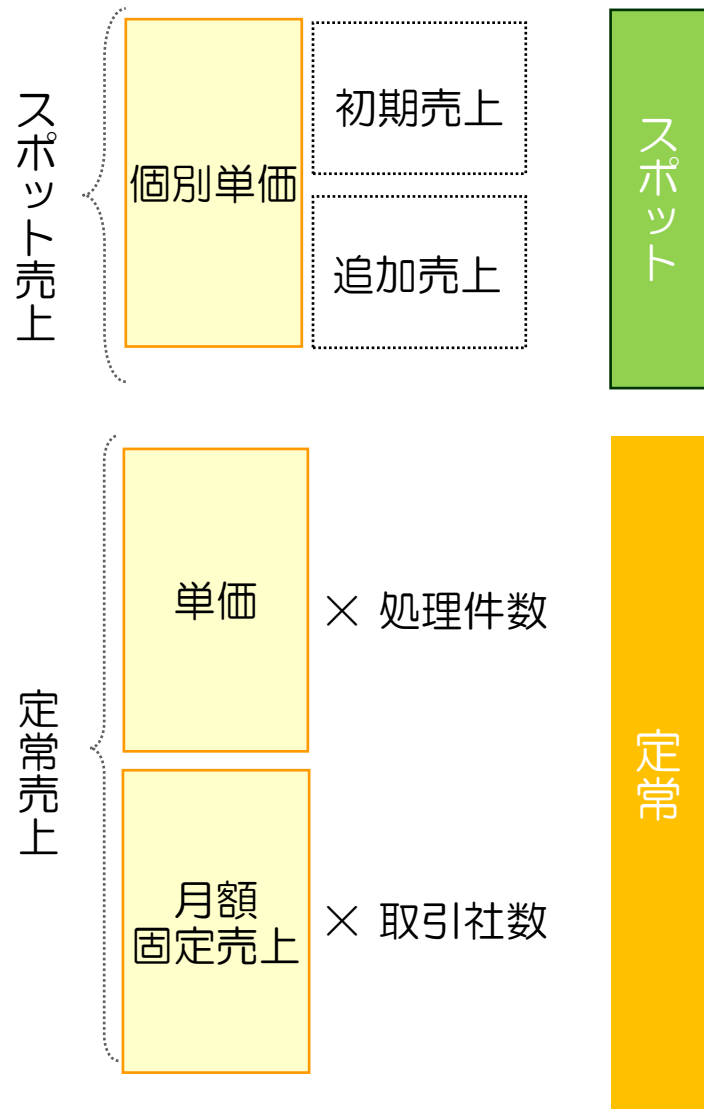
## 1.3 損益計算書の概要

(単位：百万円)

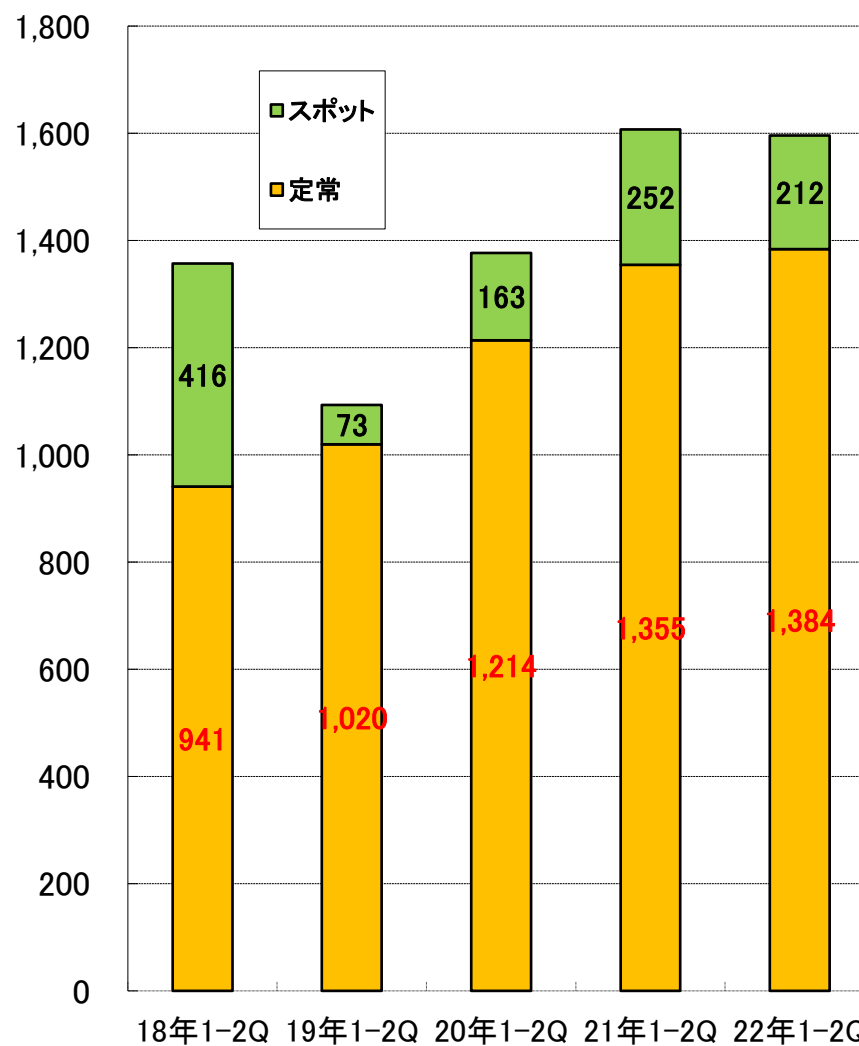
	2021年12月 第2四半期 (累計)		2022年12月 第2四半期 (累計)		
	金額	構成比	金額	構成比	増減率
売上高	1,608	100.0%	1,596	100.0%	△0.7%
売上総利益	536	33.3%	596	37.4%	11.3%
営業利益	191	11.9%	237	14.9%	24.2%
経常利益	192	11.9%	237	14.9%	23.7%
親会社株主に帰属 する四半期純利益	127	7.9%	154	9.7%	21.5%
EPS	19円98銭	-	24円61銭	-	-

## 1.4 売上構造

## 定常売上の積上が基本

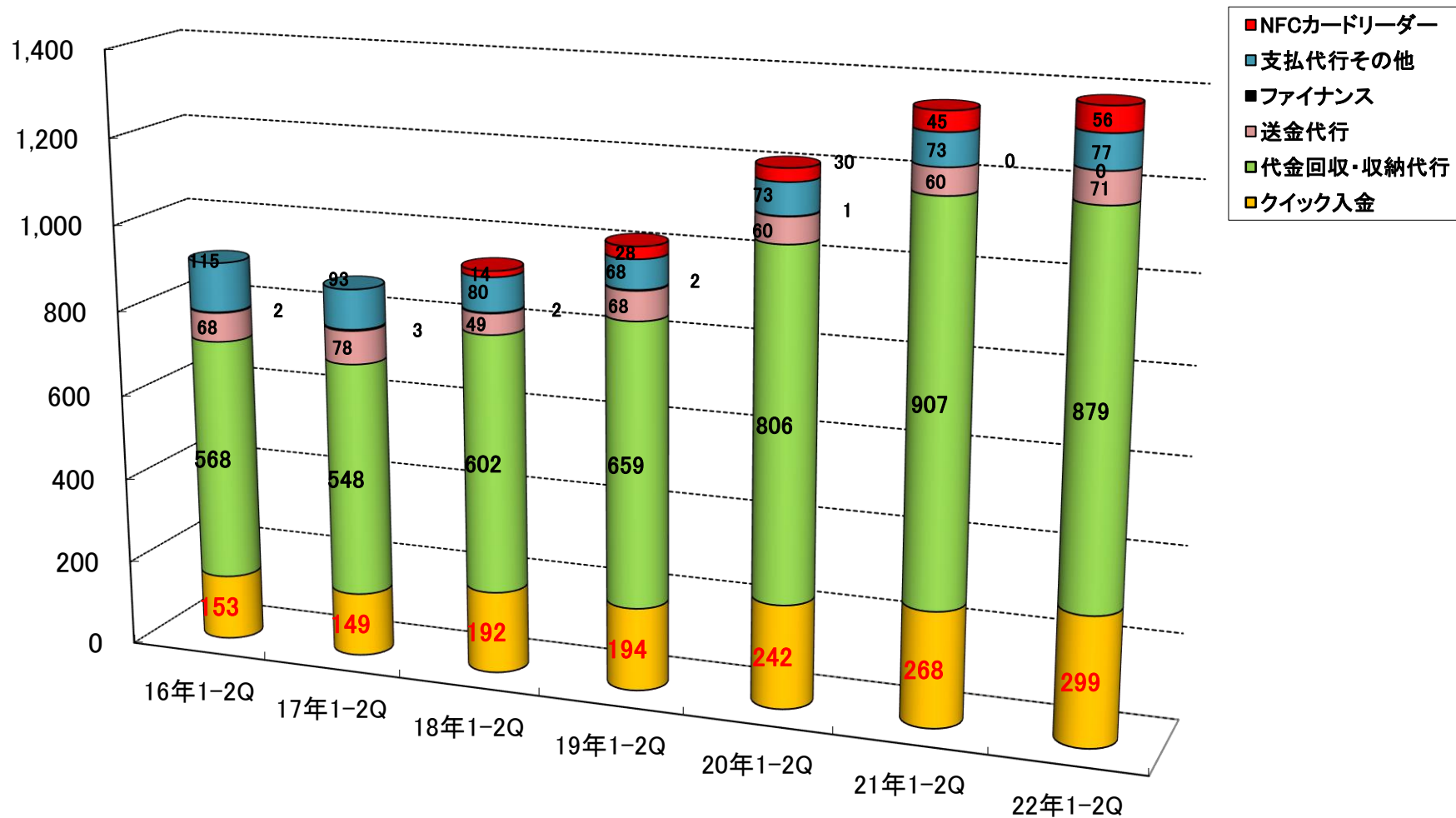


## 売上実績推移 (百万円)



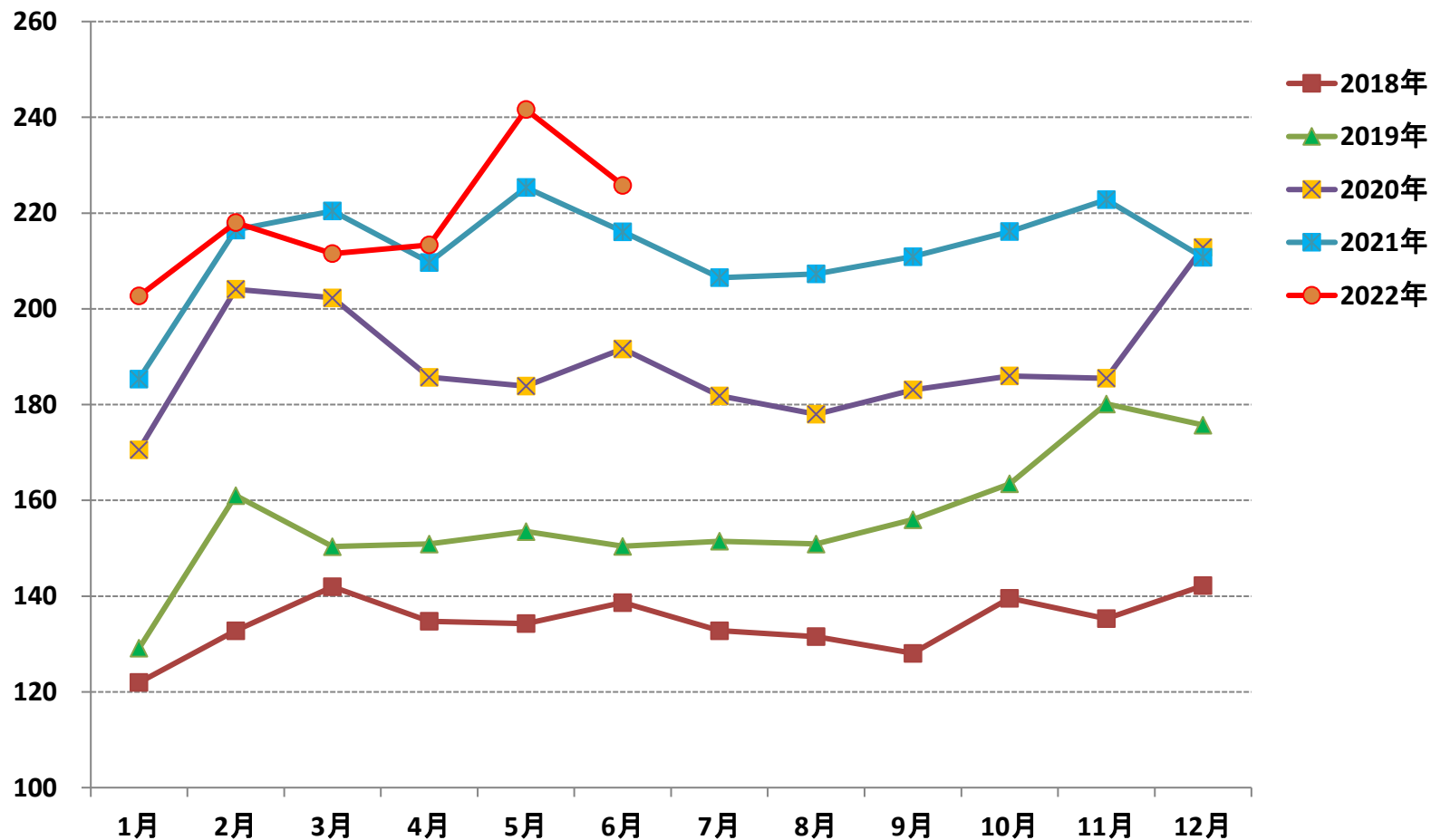
## 1.5 サービスライン別定常売上推移

(単位：百万円)



## 1.6 定常売上月次推移

百万円（単体ベース）





## 1.7 サービス別売上推移（1）

（単位：百万円）

		2018年	2019年	2020年	2021年	2022年 2Q累計
クイック入金	定常	396	386	489	546	299
	スポット	118	57	35	30	10
	合計	514	443	524	577	310
収納代行	定常	1,191	1,373	1,594	1,787	879
	スポット	146	42	69	39	34
	合計	1,338	1,415	1,663	1,826	913
送金代行	定常	106	156	124	129	71
	スポット	6	1	1	7	0
	合計	113	157	125	137	71
公共料金	定常	81	82	96	94	52
	スポット	3	2	2	5	1
	合計	85	85	99	99	54
キャッシュレス端末	定常	39	59	64	97	56
	スポット	473	59	348	351	163
	合計	513	119	413	449	219
ファイナンス他	定常	5	4	2	1	0
	スポット	0	0	0	0	0
	合計	5	4	2	1	0
その他	定常	66	54	52	49	25
	スポット	0	10	6	1	1
	合計	67	64	59	51	26
合計	定常	1,888	2,117	2,423	2,706	1,384
	スポット	750	173	463	436	212
	合計	2,638	2,290	2,887	3,143	1,596

収納代行にPayB、スマホマルチ決済、PayB HUB売上を含む

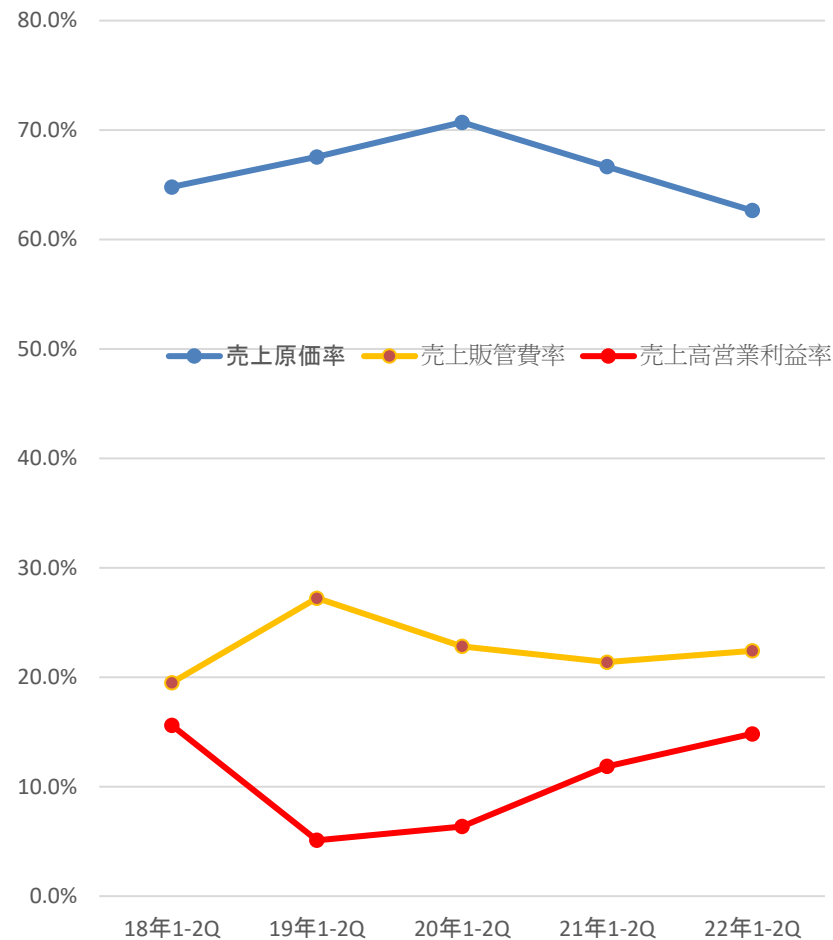
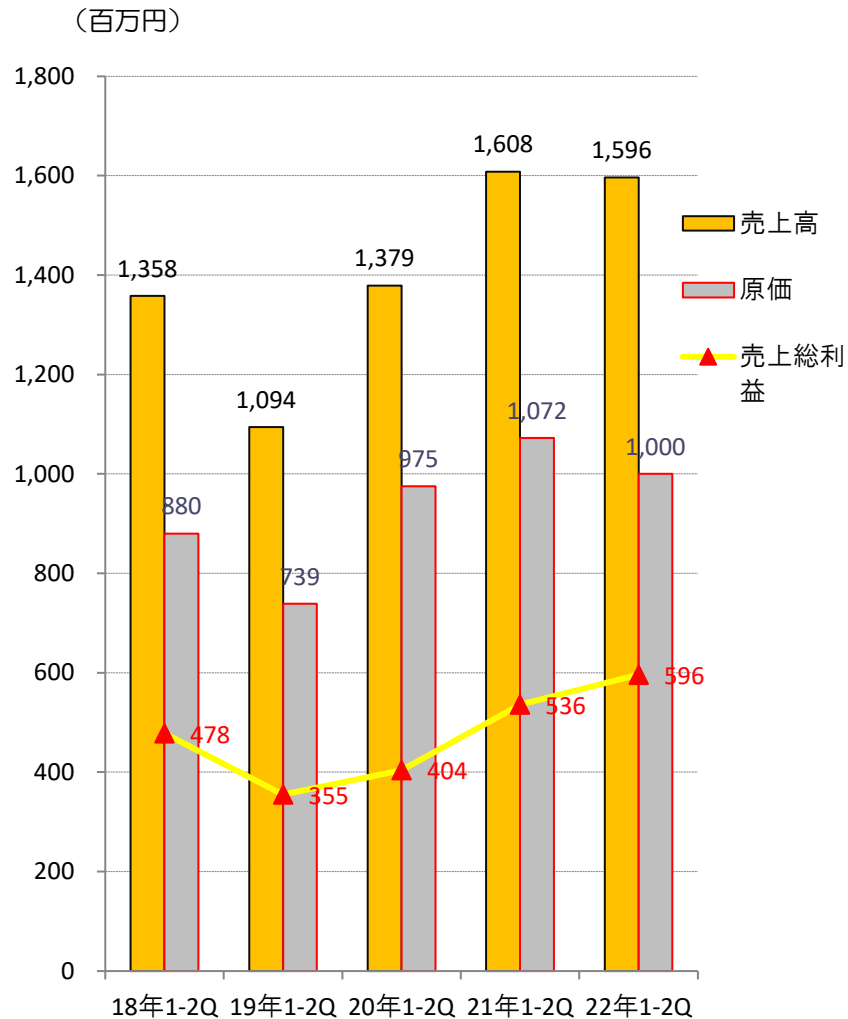
## 1.7 サービス別売上推移（2）

（単位：百万円）

		2018年 2Q累計	2019年 2Q累計	2020年 2Q累計	2021年 2Q累計	2022年 2Q累計
クイック入金	定常	192	194	242	268	299
	スポット	58	37	17	13	10
	合計	250	231	259	281	310
収納代行	定常	602	659	806	907	879
	スポット	85	22	33	27	34
	合計	688	681	840	935	913
送金代行	定常	49	68	60	60	71
	スポット	6	0	0	2	0
	合計	55	68	61	62	71
公共料金	定常	42	40	46	48	52
	スポット	1	2	1	0	1
	合計	44	42	47	49	54
キャッシュレス端末	定常	14	28	30	45	56
	スポット	263	11	106	208	163
	合計	278	40	137	254	219
ファイナンス他	定常	2	2	1	0	0
	スポット	0	0	0	0	0
	合計	2	2	1	0	0
その他	定常	37	27	26	25	25
	スポット	0	0	4	0	1
	合計	37	27	31	25	26
合計	定常	941	1,020	1,214	1,355	1,384
	スポット	416	73	163	252	212
	合計	1,358	1,094	1,378	1,608	1,596

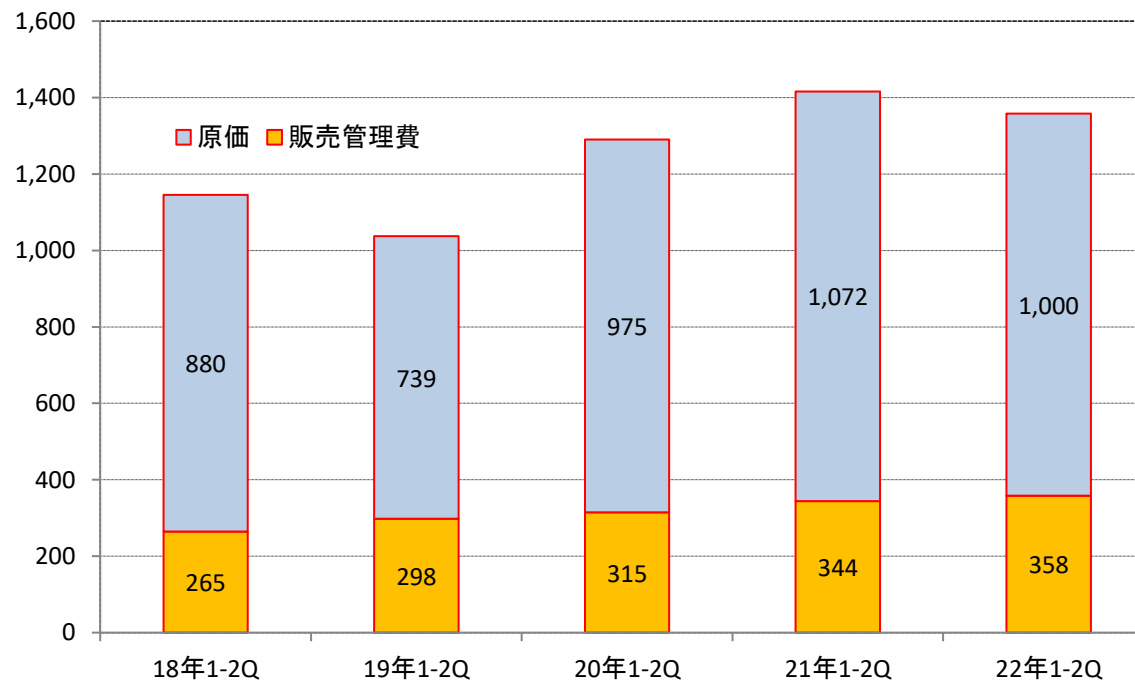
収納代行にPayB、スマホマルチ決済、PayB HUB売上を含む

## 1.8 収益構造



(単位：百万円)

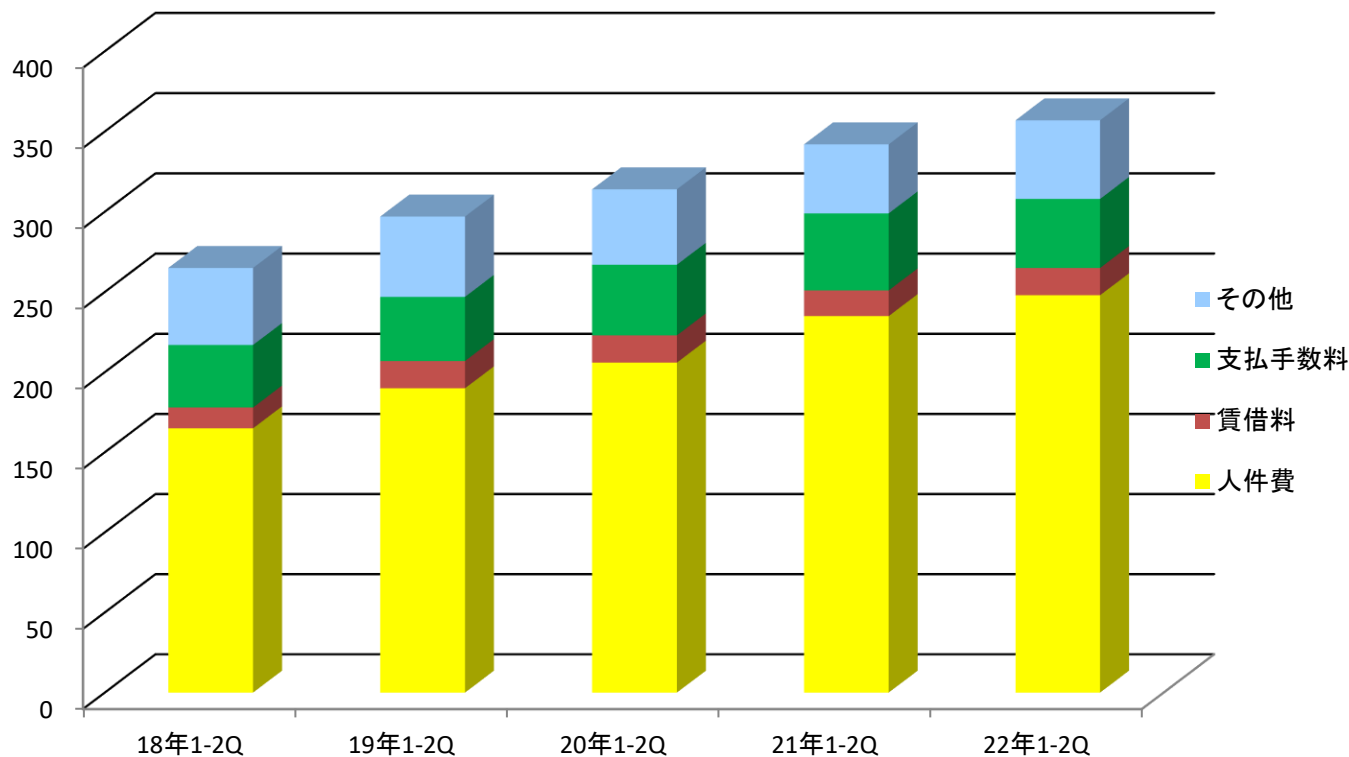
	18年1-2Q	19年1-2Q	20年1-2Q	21年1-2Q	22年1-2Q
<b>販売管理費</b>	265	298	315	344	358
<b>原価</b>	880	739	975	1,072	1,000



## 1.10 販売管理費内訳

## 販売管理費実績推移（百万円）

	18年1-2Q	19年1-2Q	20年1-2Q	21年1-2Q	22年1-2Q
人件費	165	190	206	235	248
賃借料	13	17	17	16	17
支払手数料	39	40	44	48	43
その他	48	50	47	43	49
合計	265	298	315	344	358



## 1.11 貸借対照表の概要

(単位：百万円)

		2021年12月期		2022年12月期第2四半期		
		金額	構成比	金額	構成比	増減率
流動資産	流動資産	15,755	98.3%	24,568	99.0%	55.9%
	固定資産	268	1.7%	245	1.0%	△8.6%
資産合計		16,023	100.0%	24,813	100.0%	54.9%
流動負債	流動負債	13,921	86.9%	22,617	91.2%	62.5%
	固定負債	6	0.0%	6	0.0%	0.0%
負債合計		13,928	86.9%	22,624	91.2%	62.4%
純資産合計		2,095	13.1%	2,189	8.8%	4.5%
負債純資産合計		16,023	100.0%	24,813	100.0%	54.9%

## 1.12 キャッシュ・フロー計算書の概要

(単位：百万円)

	2021年第2四半期	2022年第2四半期	
営業活動によるキャッシュ・フロー	10,065	8,483	(プラス要因) 預り金の増加 8,472百万円
投資活動によるキャッシュ・フロー	△ 39	△ 10	(マイナス要因) 有形固定資産の取得 1百万円 無形固定資産の取得 9百万円
フリーキャッシュ・フロー	10,025	8,473	
財務活動によるキャッシュ・フロー	△ 55	153	(プラス要因) 短期借入金の増加 220百万円 (マイナス要因) 配当金支払 62百万円
現金及び現金同等物の増減額	9,970	8,626	
現金及び現金同等物の期首残高	8,642	14,732	
現金及び現金同等物の四半期末残高	18,613	23,359	

## 2 2022年12月期計画



## 2.1 2022年12月期 業績見通し

(単位：百万円)

	2021年12月期		2022年12月期		
	実績	構成比	第2四半期実績	通期見込	進捗率
売上高	3,143	100.0%	1,596	3,456	46.2%
営業利益	345	11.0%	237	384	61.9%
経常利益	345	11.0%	237	384	61.8%
親会社株主に帰属する (当期)四半期純利益	224	7.1%	154	239	64.5%

## 2.2 2022年12月期第3Q～4Qのポイント(1)

### ■ 22年12月期の業績見込み

通期売上高3,456百万円  
営業利益384百万円の計画

- ロシア ウクライナ情勢による経済不安などによるボラタイルなマーケット環境下、クイック入金は一続き堅調に推移する見込み。
- 収納代行サービスについてe-Jibai等安定運用を図るとともに、PayBのAPI連携を推進

### ■ 施策

- 既存サービスの安定運用と拡販の継続
  - 大学向け学費収納管理サービスの横展開
  - 継続して引合いの多い公共料金支払い代行サービスの拡販
    - 本サービスの拡大に伴い業務処理のための事務センターを9月1日、取手に開設
  - コンサルティング営業の強化による大型案件のフォロー

## 2.2 2022年12月期第3Q～4Qのポイント(2)

### ■ 施策

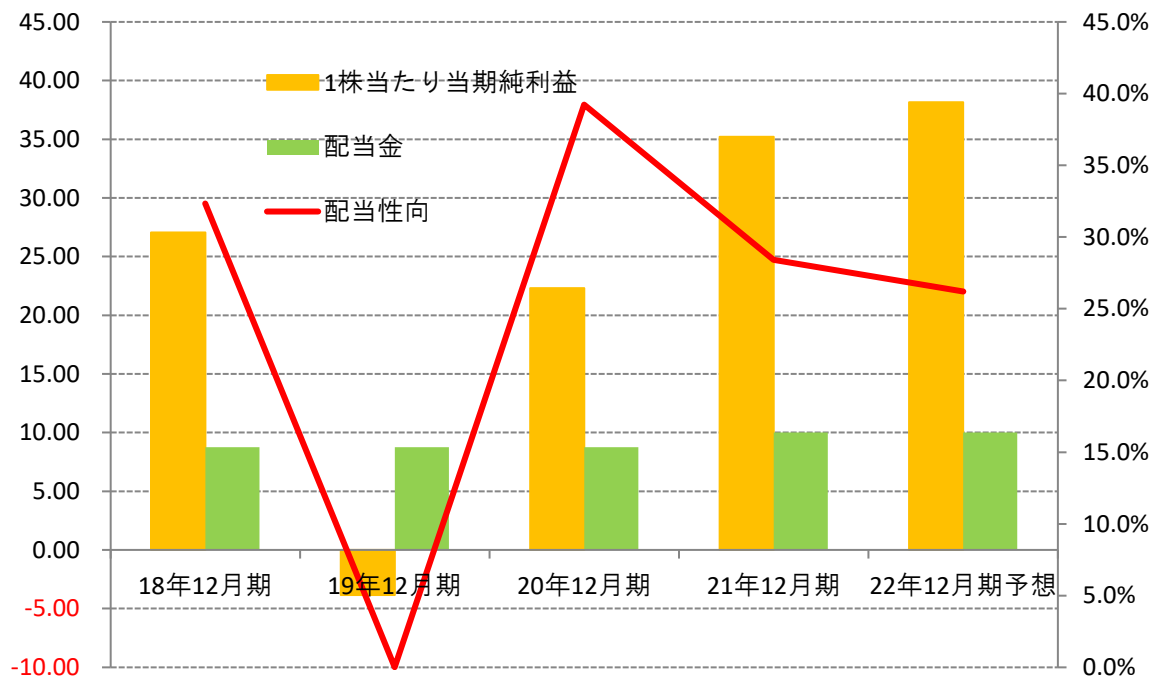
- ▶ スマートフォン決済サービス「PayB」の展開
  - 決済件数は進捗率50%と計画通り推移
  - 期初目標である収納企業数累計目標15,000社は大口先獲得により達成図る
  - API連携について継続推進
  - ペーパーレス決済への取組
  
- ▶ キャッシュレス端末関連事業
  - 新型コロナウイルス感染症拡大の影響により、世界的な電子部品不足  
円安と部品調達価格、物流費高騰による仕入価格の上昇、  
在宅ワークによる既存自販機売り上げの減少  
→ 端末売上にマイナス影響
  - 端末の売上減少に伴う利益の減少は、システム開発受託や検定受託など決済端末等の  
開発関連サービス、コンサルティングサービスによりカバーを図る

## 2.3 配当

## 配当性向は30%以上が目安

(単位:円)

	18年12月期	19年12月期	20年12月期	21年12月期	22年12月期 予想
1株当たり当期純利益	27.05	-3.84	22.30	35.20	38.15
配当金	8.75	8.75	8.75	10.00	10.00
配当性向	32.3%	-	39.2%	28.4%	26.2%



# 3 付属資料

## 3.1 会社概要

### 商号

ビルディングシステム株式会社  
(Billing System Corporation)

### 設立

2000年6月

### 資本金

1,237百万円

### 事業内容

自社決済プラットフォームを基盤とした  
決済業務支援サービスの提供

### 免許

電子決済等代行業者（関東財務局長（電代）第65号）  
貸金業（東京都知事（7）第26171号）

### 監査法人

太陽有限責任監査法人

### 売上推移

(百万円)

2017年	2018年	2019年	2020年	2021年
2,233	2,638	2,290	2,887	3,143

### 役員

役職	氏名	主要兼職先
代表取締役社長	江田敏彦	トランスファースネット（株）代表取締役、FinGo㈱取締役
取締役	住原智彦	トランスファースネット㈱監査役、FinGo㈱取締役、給与賞与㈱代表取締役
取締役	芳賀正彦	
取締役	金山佳正	FinGo㈱取締役
取締役	木幡徹	営業本部長
取締役（社外）	岡部長栄	
取締役（社外）	安孫子和司	㈱NTTデータフロンティア取締役
取締役（社外）	木崎重雄	キザキ・エンタープライズ㈱代表取締役
常勤監査役（社外）	大林幹司	
監査役（社外）	山田啓介	公認会計士・税理士山田啓介事務所主宰、有機合成薬品工業株式会社社外取締役
監査役（社外）	中谷浩一	桃尾・松尾・難波法律事務所パートナー弁護士

### 主要株主の状況(上位10名)

(2022年6月30日現在)

	株主名	所有株数	持株比率(%)
1	株式会社T-SKY	598,800	9.52%
2	OKASAN INTERNATIONAL (ASIA) LTD. A/C CLIENT	538,600	8.56%
3	株式会社エヌ・ティ・ティ・データ	440,000	7.00%
4	NOMURA PB NOMINEES LIMITED OMNIBUS-MARGIN (CASH/PB)	305,600	4.86%
5	住原 智彦	232,200	3.69%
6	宗教法人宗三寺	168,000	2.67%
7	江田 敏彦	155,600	2.47%
8	株式会社SBI証券	136,195	2.17%
9	古川 博章	95,000	1.51%
10	楽天証券株式会社	93,000	1.48%

(自己株式274,982株を除いたベース)

## 3.2 事業コンセプト

- 決済情報に基づいた業務処理の効率化を図る「マネー・チェーン・マネジメント」の思想のもと、企業のあらゆる決済業務の大幅な効率化とコストダウンの実現を支援

### 総合決済サービス

売上（収納代行・請求）、仕入・購買・経費（送金・支払）、資金繰り（ファイナンス）支援等

### あらゆるチャネルで

パソコン、インターネット、スマートフォン、タブレット、コンビニ、店頭、携帯電話、ATM、自動販売機等、あらゆるチャネルからの決済をサポート

### 決済のハブ（HUB）機能

企業とお客様、そして金融機関および決済機関をつなぐ決済ハブ（HUB）（決済インフラ）

### ワンストップで多様な決済

クレジットカード決済、口座振替、払込票、コンビニ決済、ペイジー決済、電子マネー決済等の多彩な決済手段をワンストップでご提供

### 約1,100の提携金融機関、決済機関

全国約1,100の金融機関※および決済機関との提携をベースに全国レベルでサービスをご提供

※メガバンク・都市銀行、ゆうちょ銀行、地方銀行、ネット銀行、信用金庫・信用組合、農協他

### 安心のセキュリティ

クレジットカード業界の世界的セキュリティ標準であるPCIDSSの認証に加えプライバシーマーク、ISMS（ISO/IEC 17799）の認証も取得



### BtoCもBtoBも

法人向けサービス（BtoB）、個人向けサービス（BtoC）、オールラウンドな決済サービスをご提供

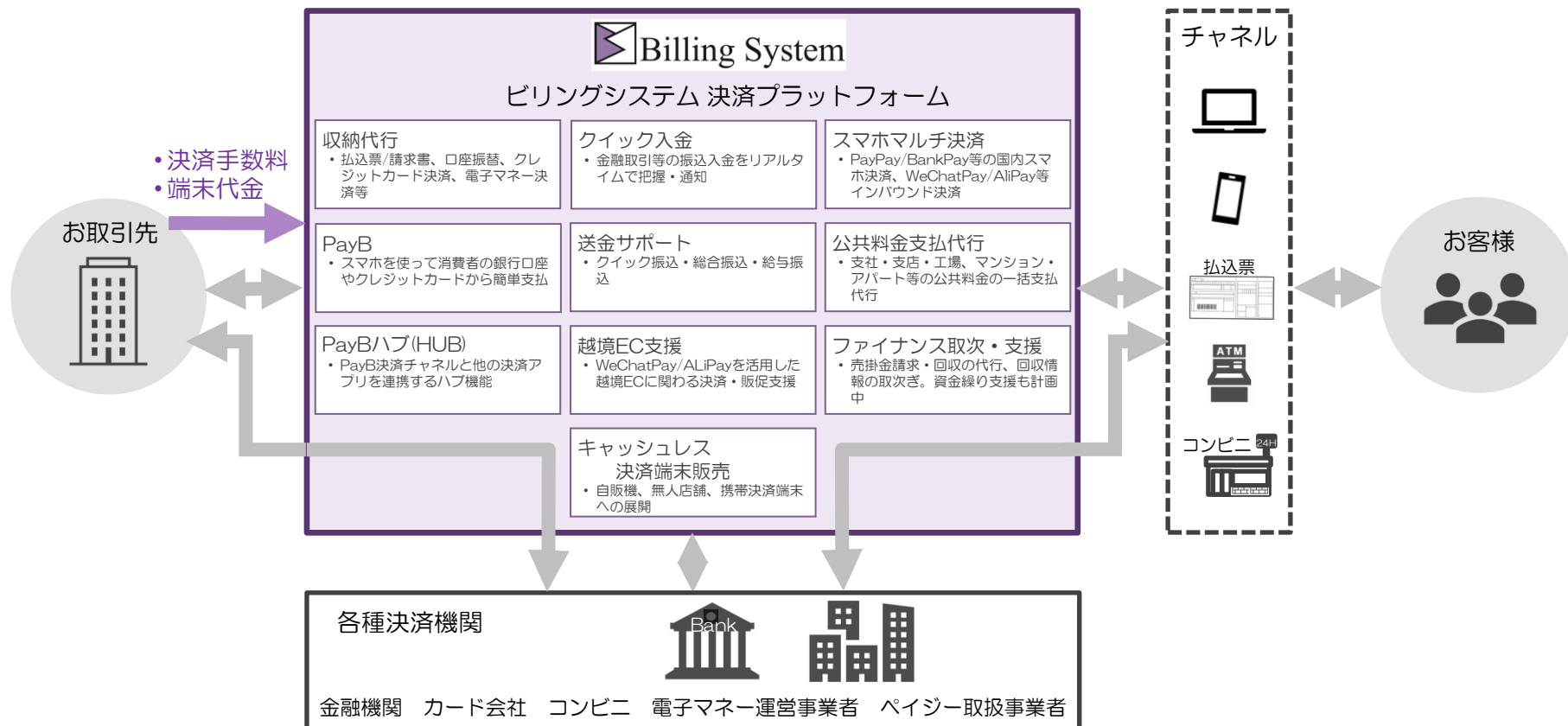
### 世界の最先端技術を

スマートフォン、タブレット、NFC等に関わる世界の最先端技術を調達最新技術で売上UP、収益向上、チャネル拡大の機会をご提供

Copyright © Billing System, Inc All Rights Reserved.

## 3.3 ビジネスモデル

- 企業の決済業務の効率化とコストダウンを可能にする決済プラットフォームサービスを提供

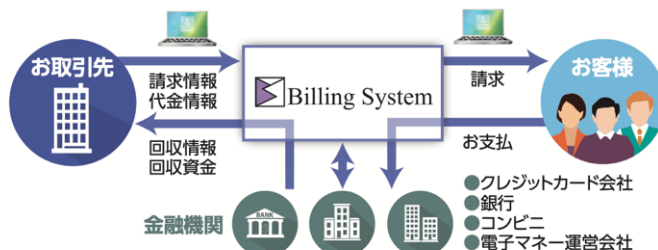




## 3.4.1 提供サービス ① 決済支援事業

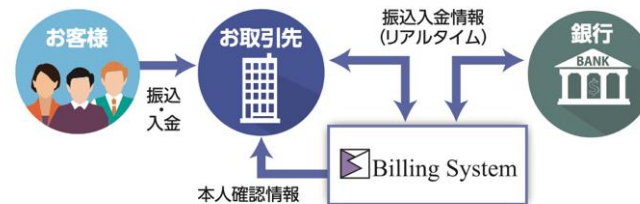
### 決済支援事業 収納代行(決済代行)

約1,100の金融機関・決済機関と提携し、クレジットカード決済、口座振替、コンビニ決済、ペイジー決済、電子マネー決済など多彩な決済手段をワンストップで提供します。



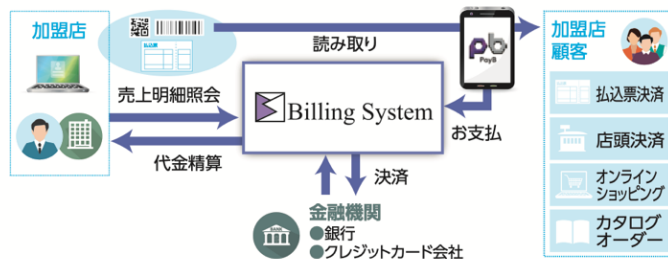
### 決済支援事業 リアルタイム入金確認(フイック入金)

株式や為替、商品先物取引など、入金確認に即時性が求められる取引における銀行振込の決済情報を24時間リアルタイムで処理・提供します。



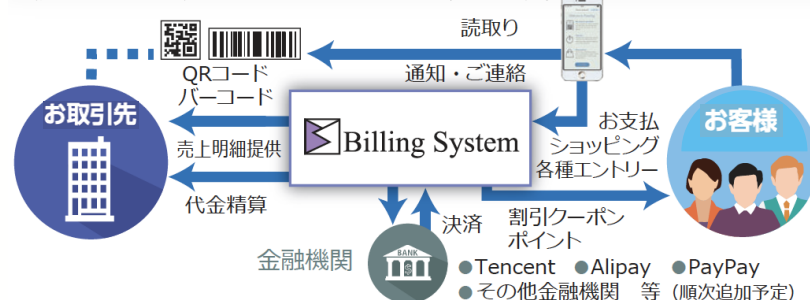
### 決済支援事業 スマートフォン決済サービスPayB

加盟店が表示、または生成したQRコードやバーコード(既存払込票)をスマートフォンのカメラで読み取ることにより、事前登録した銀行口座(即時口座振替)・クレジットカードよりいつでもどこでもリアルタイムに決済いただけます。



### 決済支援事業 スマホマルチ決済

WeChatPay、Alipay、PayPay、BankPayなどあらゆるスマホ決済(随時追加予定)をワンストップでご提供します。

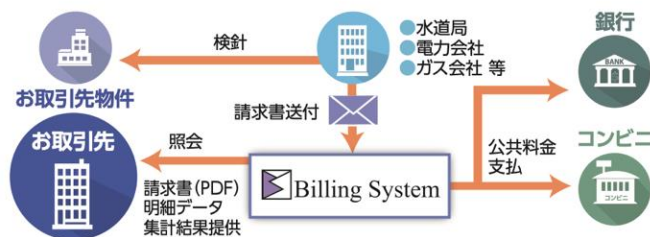


Copyright © Billing System, Inc All Rights Reserved.

### 3.4.2 提供サービス ① 決済支援事業

#### 決済支援事業 公共料金支払代行

水道、電気、ガス、電話・通信等の公共料金の支払事務作業を代行するサービスです。請求書・払込票の受取、支払、支払明細データの照会機能などを提供します。



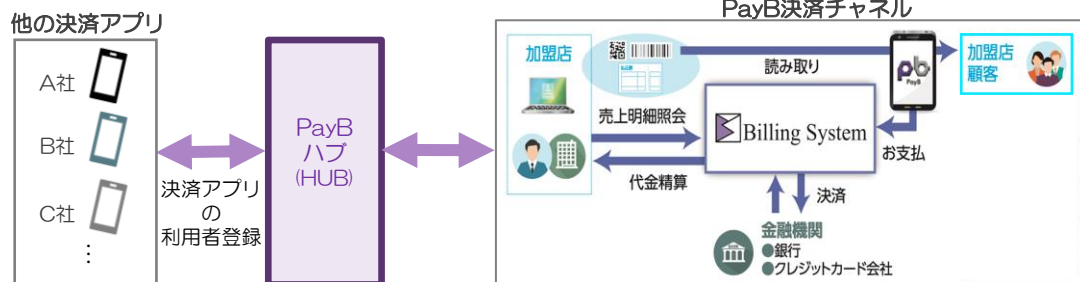
#### 決済支援事業 送金サポート(即時送金・総合振込・給与振込)

急ぎの当日振込や大量の総合振込、給与・賞与振込に対応したサービスです。お客様の振込手数料の削減、振込に関わる事務コストの削減やスピードアップに貢献します。



#### 決済支援事業 PayBハブ(HUB)

PayB ハブ(HUB)は、PayB決済チャンネルと他の決済アプリを連携するハブ機能です。様々な決済アプリでPayB決済チャンネルが利用可能となり、顧客の利便性や収納率の向上に寄与します。



PayBでは、決済機関及び払込票発行機関との提携拡大を積極的に推進しています。2021年12月末現在、PayB決済の為に構築した決済機関と請求機関とを繋ぐPayB決済チャンネルでは、既に年間7億枚を超える払込票や税金納付書の決済対応が可能となっています。

このPayB決済チャンネルを、PayB以外の決済アプリに開放することで、その決済アプリは請求機関との決済チャンネルを新たに構築することなく、払込票や税金納付書の決済が可能となります。

これにより、利用者は好きな支払方法で支払いができ、請求機関は利用者の利便性向上に伴う収納率の向上が図れると共に、様々な決済に対し、一元化したチャンネルでデータ受渡と収納金精算ができ、収納業務の効率化が可能となります。

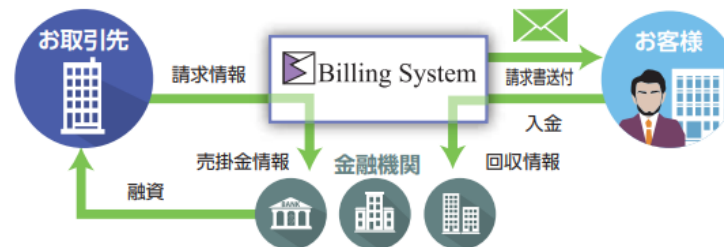
Copyright © Billing System, Inc All Rights Reserved.

## 3.5 提供サービス ②ファイナンス支援事業

### ファイナンス支援事業

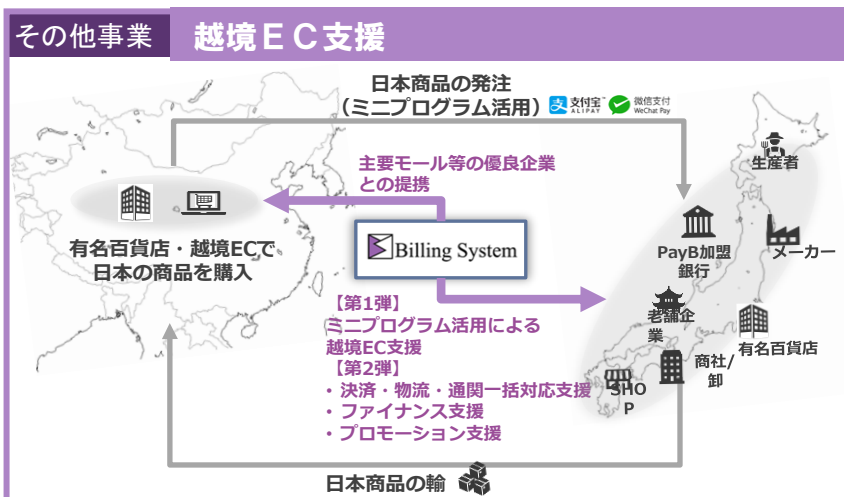
### ファイナンス取次

売掛金の請求・回収事務を代行し、お客様の請求・売掛入金管理業務を合理化するとともに、売掛金回収情報を金融機関に取次ぐことで、お客様の資金繰りを円滑化します。



Copyright © Billing System, Inc All Rights Reserved.

## 3.6 提供サービス ③その他事業

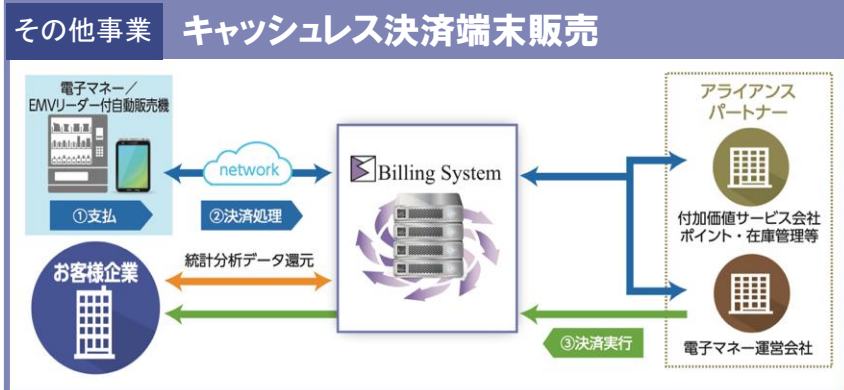


### 【第1弾】ミニプログラム活用による越境EC支援

- お客様のニーズに合わせて、低コストでミニプログラムを提供します
- ・加盟店は、キャンペーン情報の発信等のマーケティングツールとして活用、国外の消費者を低コストで獲得可能。帰国後のリピート販売チャネルとしても活用可能
  - ・消費者は、いつでもどこでも、自国にない商品や好きなものを購入可能

### 【第2弾】決済・物流・通関までのワンストップサービスを提供予定

- 国内企業向けに、受発注、決済、物流、通関、配送までの一連のサービスの提供を予定しています
- ・国内企業に対して、販売代金全額の決済が可能なファイナンス支援サービスを提供予定
  - ・国内企業に対して、決済情報・販売/物流情報に基づく、集客及び売上拡大につながる海外プロモーションサービス等を提供予定



### 電子マネー、EMV対応リーダー

NFC技術で世界的な実績をもつOTI社との提携をベースに、世界標準の電子マネー(FeliCa、NFC)/EMVクレジットカード対応のカードリーダーを提供します

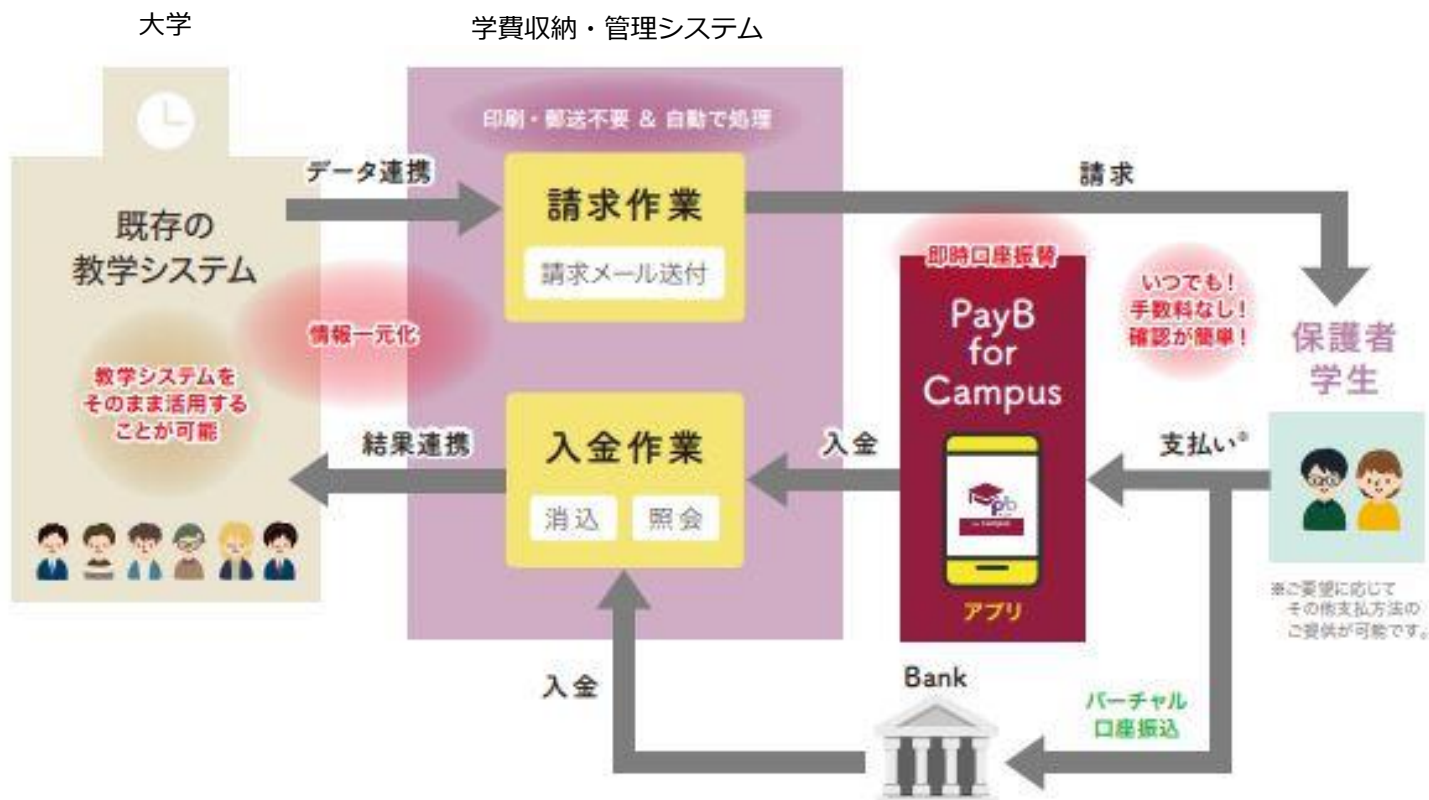
- ・自動販売機、各種屋内外無人機、店頭など場所を選ばず、電子マネーの新たな決済サービスを展開
- ・シンクライアント技術を活用し、センター集中型のハイセキュアなチャネルの構築を支援
- ・在庫管理、デジタルサイネージなど、高付加価値型の付随サービスの提供も検討中

Copyright © Billing System, Inc All Rights Reserved.

## 3.7 提供サービス ④学費収納・管理システム

学校の教学システムと連携することで、学費収納・管理システムが、オンラインによるキャッシュレス化、ペーパーレス化を実現します。納入される学納金は当社で消込を行い、決済結果を教学システムにお渡し致します。学校の収納作業の効率化や工数削減が図れます。

学生・保護者はスマホ決済のPayB For Campusアプリを利用し、銀行店舗へ行かずに何時でも支払いが出来、振込手数料もかからない、**非対面・非接触決済**の学費納入が可能となります。



ご清聴ありがとうございました。



本資料で記述している将来予測および業績予想は、現時点で入手可能な情報に基づき当社が判断した予想であり、潜在的なリスクや不確実性が含まれています。

そのため、様々な要因の変化により実際の業績は記述している将来見通しとは大きく異なる結果となる可能性があることを御承知おき下さい。

IRお問い合わせ先  
ビルングシステム株式会社 電話03-5501-4400  
toiawase@billingsystem.co.jp