



2014年7月15日(火)

第54期(2015年3月期) 第1四半期決算説明会

(2014年4月1日～2014年6月30日)

代表取締役社長	最高経営責任者(CEO)	保木 潤一
経営企画部	広報課	山下 洋

HOGY MEDICAL Co., Ltd.

将来予測に関する注意事項

この資料に記載されている当社の現在の計画、見通し、戦略、確信は、将来の業績に関する見通しです。これらの記述は、現時点で入手可能な情報から得られた当社の経営者の判断に基づいています。従って、これら業績見通しに全面的に依拠することはお控え願います。様々な重要な要素により、実際の業績はこれら業績見通しと異なる可能性があります。

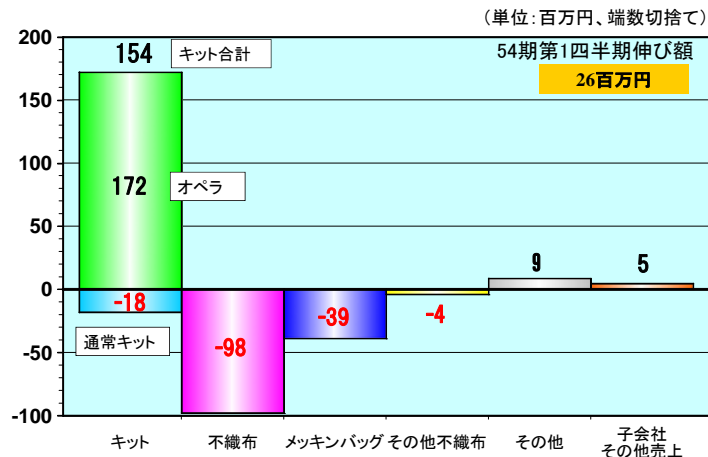
-本資料に含まれる業績については、監査法人による会計監査を受けておりません。

業績の概要

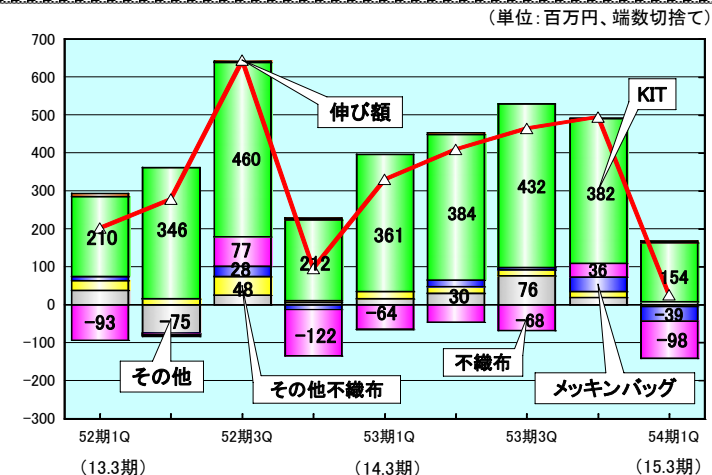
第54期(2015年3月期)第1四半期損益計算書

単位:百万円 切捨て	14.3 53期1Q実績		15.3 54期1Q実績		前年比	
	金額	構成比	金額	構成比	伸額	増減率
売上高	8,371		8,398		26	100.3%
営業利益	2,099	25.1%	2,007	23.9%	△91	95.6%
経常利益	2,194	26.2%	2,016	24.0%	△178	91.1%
当期純利益	1,375	16.4%	1,317	15.7%	△57	95.8%
E P S	87.47円		83.78円			

第54期(2015年3月期)第1四半期 主な製品の売上高伸び額



第54期(2015年3月期) 四半期別売上高伸び額の内訳

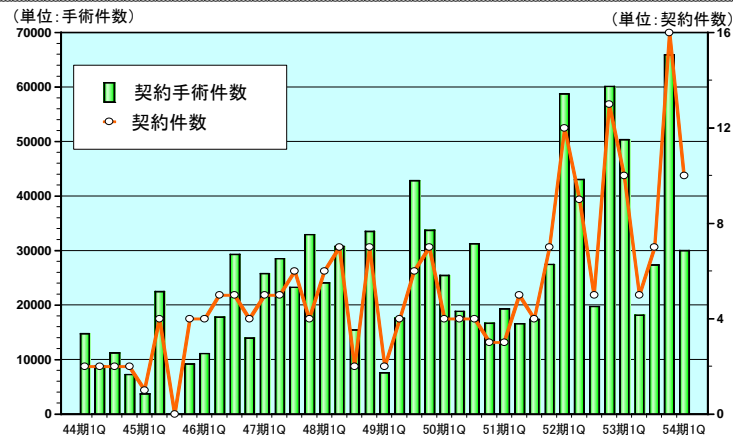


第54期(2015年3月期)第1四半期損益計算書

オペラマスター契約の件数と手術数推移

第54期(2015年3月期)第1四半期 ポイント

単位:百万円 切捨て	14.3 53期1Q実績		15.3 54期1Q実績		前年比	
	金額	構成比	金額	構成比	伸額	増減率
売上高	8,371		8,398		26	100.3%
営業利益	2,099	25.1%	2,007	23.9%	△91	95.6%
経常利益	2,194	26.2%	2,016	24.0%	△178	91.1%
当期純利益	1,375	16.4%	1,317	15.7%	△57	95.8%
E P S	87.47円		83.78円			



*契約病院数は54期1Q末現在の状況

■DPC病院での手術件数減少?!

- ・診療報酬改定で小手術の減少
- ・医療制度改革の影響
- ・消費税導入で消費マインドが低下?!

■消費税駆け込みの反動を受ける

■オペラマスター契約施設数は、新規契約10件、解約1件となり前年度より引続き順調に推移

■原価率が若干上昇

- ・円安(コーポレートレートの変更)により輸入製品の原価UP

通期見通しについて

第54期(2015年3月期)損益計算書

54期実施の施策

7

単位:百万円 切捨て	14.3 53期実績		15.3 54期計画		前年比	
	金額	構成比	金額	構成比	増減額	増減率
売上高	34,793		36,950		2,156	106.2%
営業利益	8,474	25.1%	9,290	25.1%	542	106.2%
経常利益	9,055	26.0%	9,410	25.5%	354	103.9%
当期純利益	5,632	16.2%	6,150	16.6%	517	109.2%
E P S	358.10円		390.99円			

オペラマスター契約病院の立上げと顧客満足度向上

- 2Q以降オペラ契約施設の立ち上がり増加
- 継続的な効率化、省力化の提案を行う(質、量の強化)
- 「手術管理システム」の提案強化

キット未採用病院への提案強化(今後のオペラマスター施設)

新製品上市

- 「内視鏡操作システム」今期上市予定
- 「手術管理システム」&「IC TRACER」の販売強化

キット製品のリニューアル戦略

- キット製品の最終形を追求
- お客様の使用感を追求
- 安全性と自動化を追求
- 材料の内製化

生産管理体制の強化、安定供給遵守

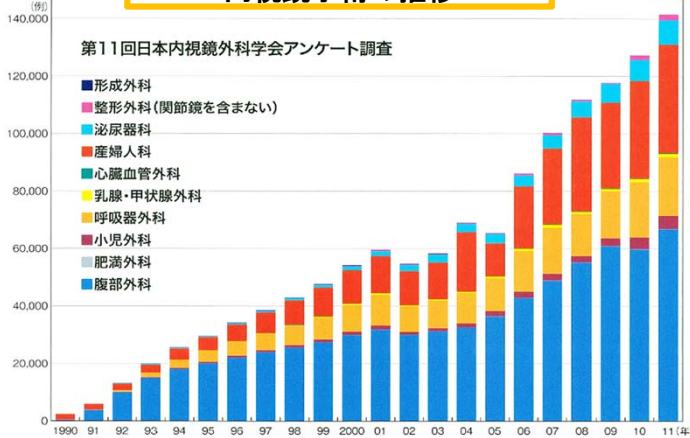
新工場設備計画の開示

次世代の柱になる新製品開発の強化

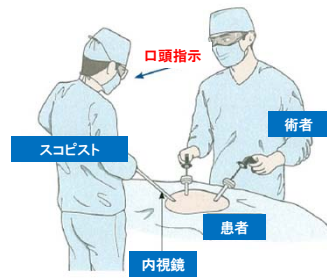
「内視鏡操作システム」について

「内視鏡操作システム」の概要について

内視鏡手術の推移



従来手法



提案手法



- 低侵襲の追及で内視鏡手術が増加
- 内視鏡手術では、術者Dr.とスコピストとよばれるカメラ操作のDr.との意思疎通が必須
- 手ブレにより視野確保が困難

スコピスト(カメラ助手)なしでの手術

両手を使わずに直感的な操作が可能

上下左右だけでなく
回転や前後(拡大縮小)の操作が可能

内視鏡メーカーを選ばない

動力が圧縮空気

業績の詳細

オペラマスター進捗状況

売上高 : 2,786百万円(+172百万円:106.6%)

54期1Q契約件数:

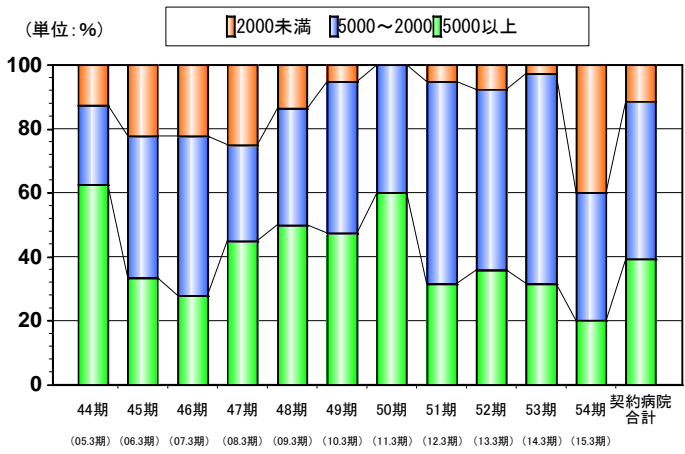
新規: 10件(30,000才ペ増加)

- ・大病院 : 2件
- ・中小病院: 8件

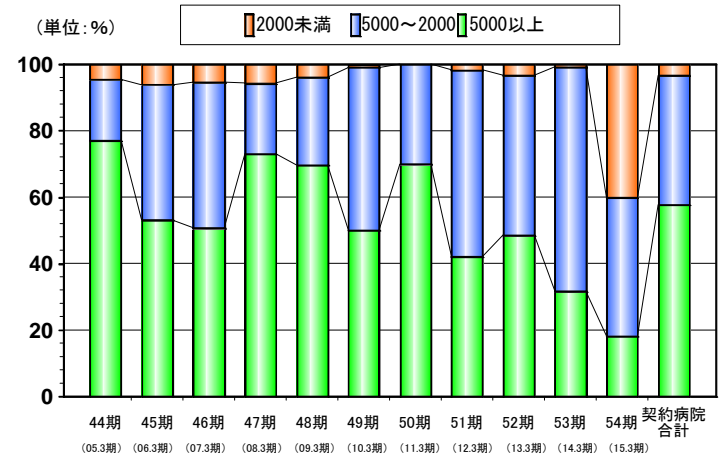
解約: 1件

累計契約件数: 217件

オペラマスター契約病院規模割合



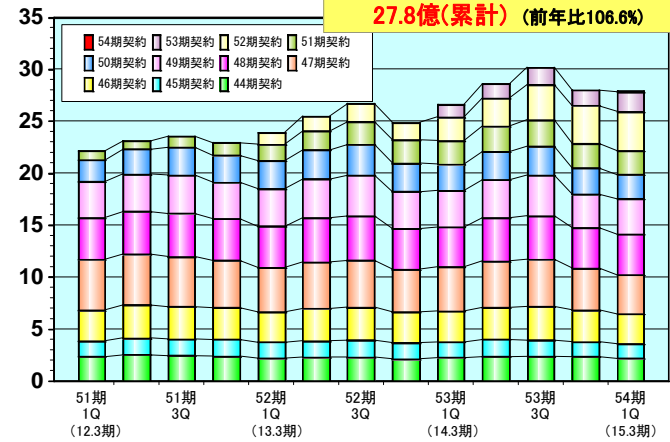
オペラマスター契約病院規模別売上高割合



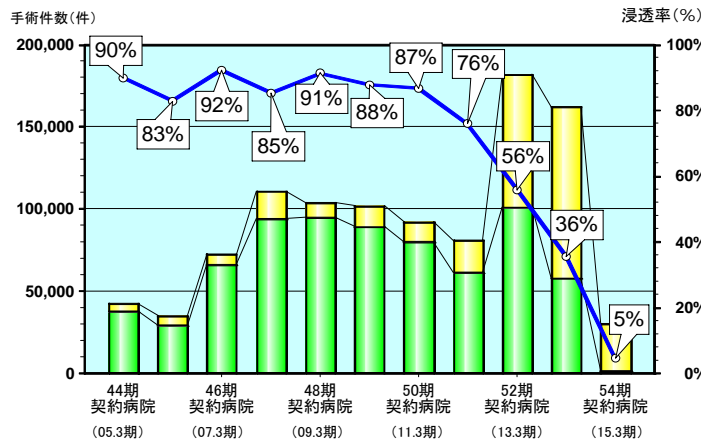
オペラマスター売上高推移

(単位: 億円、端数切捨て)

契約10件・解約1件 (累計217件)
27.8億(累計) (前年比106.6%)

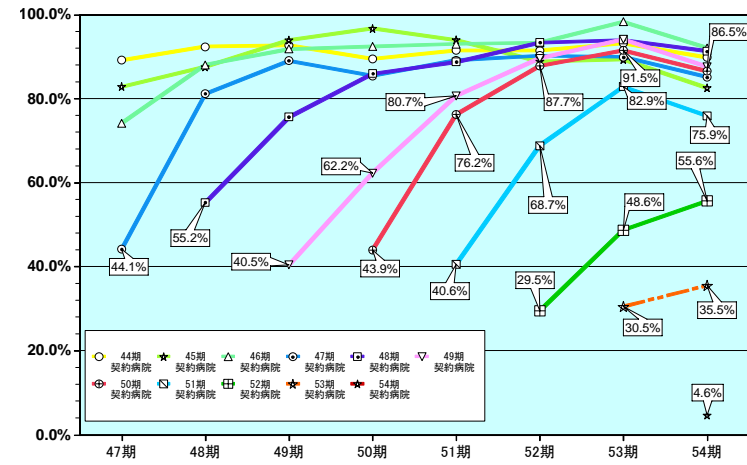


オペラマスター浸透率・手術件数(契約期別)



*契約、解約病院数は54期1Q末現在の状況

オペラ契約病院 浸透率推移



第54期(2015年3月期)第1四半期
損益計算書

第54期(2015年3月期)第1四半期
原価、販管費 分析

第54期(2015年3月期)第1四半期
営業外、設備投資、償却 分析



単位:百万円 切捨て	14.3 53期1Q実績		15.3 54期1Q実績		前年比	
	金額	構成比	金額	構成比	伸額	増減率
売上高	8,371		8,398		26	100.3%
売上原価	4,122	49.2%	4,179	49.8%	56	101.4%
売上総利益	4,249	50.8%	4,218	50.2%	△30	99.3%
販売費及び一般管理費	2,149	25.7%	2,210	26.3%	61	102.8%
営業利益	2,099	25.1%	2,007	23.9%	△91	95.6%
営業外損益	95		8		△86	
経常利益	2,194	26.2%	2,016	24.0%	△178	91.9%
特別損益	0		△4		△4	
当期純利益	1,375	16.4%	1,317	15.7%	△57	95.8%
E P S	87.47円		83.78円			

原価率:前年比 0.6%増加

- ・海外取引の際の円安影響

販管費:前年比 +61百万円

- ・人件費 +42百万円
- ・見本費 +11百万円
- ・荷造運搬費 +10百万円

営業外:8百万円(前年比:86百万円減)

- ・為替差損:21百万円計上(前年:為替差益:48百万円)

設備投資:496百万円(前期比:258百万円増)

償却:627百万円(前期比:59百万円減)

- ・原価 :409百万円(前年比:59百万円減)
- ・販管費 :218百万円(前年比:0百万円減)

第54期(2015年3月期)詳細計画

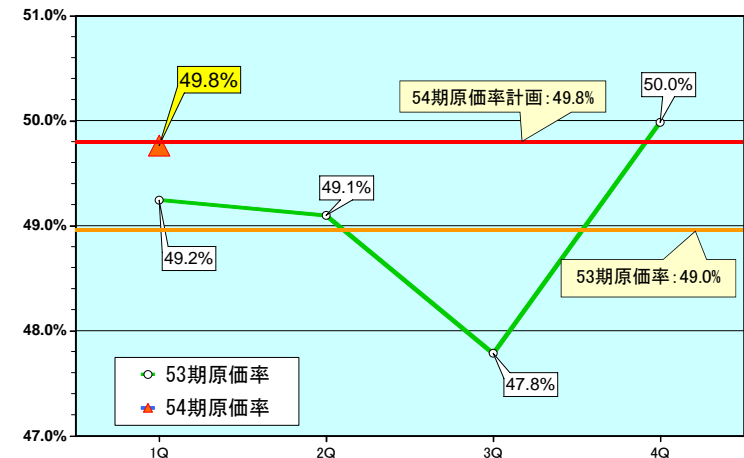
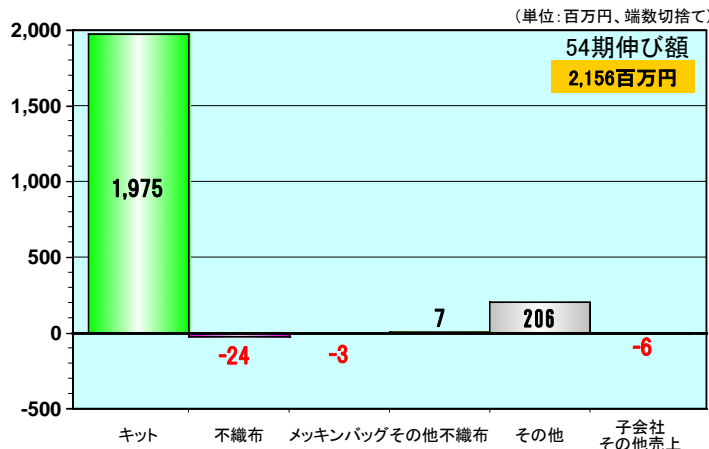
第54期(2015年3月期)損益計算書

第54期(2015年3月期) 主な製品の売上高増減額

原価率推移



単位:百万円 切捨て	14.3 53期実績		15.3 54期計画		前年比	
	金額	構成比	金額	構成比	増減額	増減率
売上高	34,793		36,950		2,156	106.2%
売上原価	17,046	49.0%	18,390	49.8%	1,343	107.9%
売上総利益	17,747	51.0%	18,560	50.2%	812	104.6%
販売費及び一般管理費	8,999	25.9%	9,270	25.1%	270	103.0%
営業利益	8,747	25.1%	9,290	25.1%	542	106.2%
営業外損益	308		120		△188	
経常利益	9,055	26.0%	9,410	25.5%	354	103.9%
特別損益	△170		-		170	
当期純利益	5,632	16.2%	6,150	16.6%	517	109.2%
E P S	358.10円		390.99円			



第54期(2015年3月期) 第1四半期決算説明会

(2014年4月1日～2014年6月30日)

代表取締役社長	最高経営責任者(CEO)	保木 潤一
経営企画部	広報課	山下 洋

HOGY MEDICAL Co., Ltd.