

(証券コード：3447)

2020年3月期 第2四半期決算

補足資料 (2019年11月8日)

 **信和株式会社**

COPYRIGHT© SHINWA CO., LTD. ALL RIGHTS RESERVED.



決算ハイライト

売上収益

9,370百万円 (前年同期比+ 8.7%)

- ・第1四半期に引き続き仮設資材部門の増収が続き、前年同期比増収

売上総利益

2,307百万円 (前年同期比+17.9%)

- ・原材料価格の低減活動が功を奏し、想定内に抑制

営業利益

1,222百万円 (前年同期比+21.7%)

- ・発送配達費の高騰や、外形標準課税の増加に伴う租税公課の増加を、売上総利益が吸収し、前年同期比増益

親会社の所有者に 帰属する 四半期利益

814百万円 (前年同期比+29.9%)

- ・前年同期比増益

COPYRIGHT© SHINWA CO., LTD. ALL RIGHTS RESERVED.

1

連結損益計算書の概要

(IFRS基準、百万円)	2019/03期 第2四半期	2020/03期 第2四半期	増減	増減率
売上収益	8,624	9,370	+ 746	+8.7%
売上原価	6,666	7,063	+ 396	+6.0%
売上総利益	1,957	2,307	+349	+17.9%
販管費及び 一般管理費など	958	1,084	+ 126	+13.2%
営業利益	1,004	1,222	+218	+21.7%
税引前利益	974	1,186	+212	+21.8%
四半期利益	627	814	+187	+29.9%

COPYRIGHT© SHINWA CO., LTD. ALL RIGHTS RESERVED.

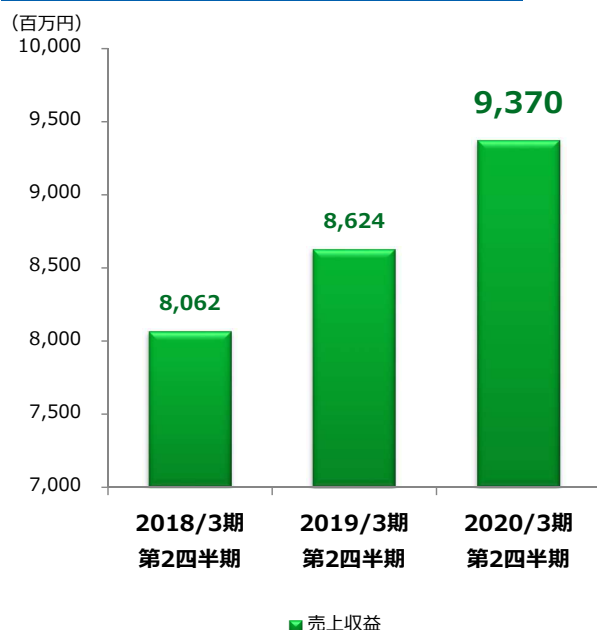
2

売上高・売上総利益の状況

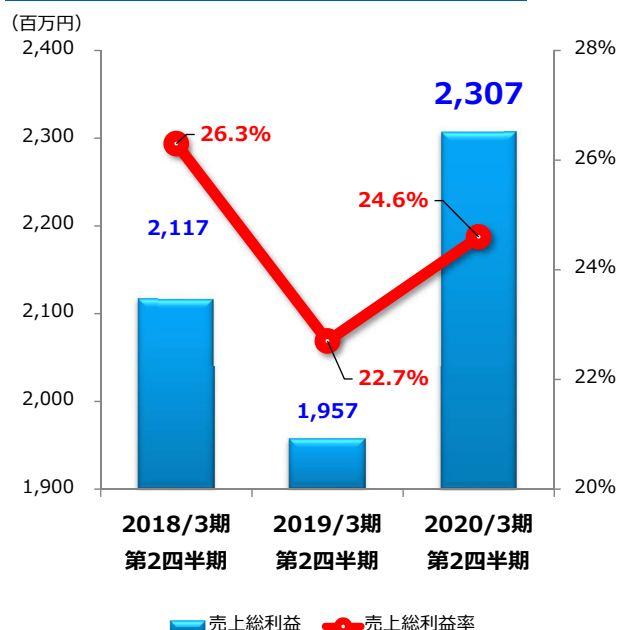
売上収益は、仮設資材部門が業績を牽引し過去最高を更新

売上総利益は、継続的な販売価格の見直しや、幅広い原材料の調達ルートを活用で回復

売上収益



売上総利益・売上総利益率



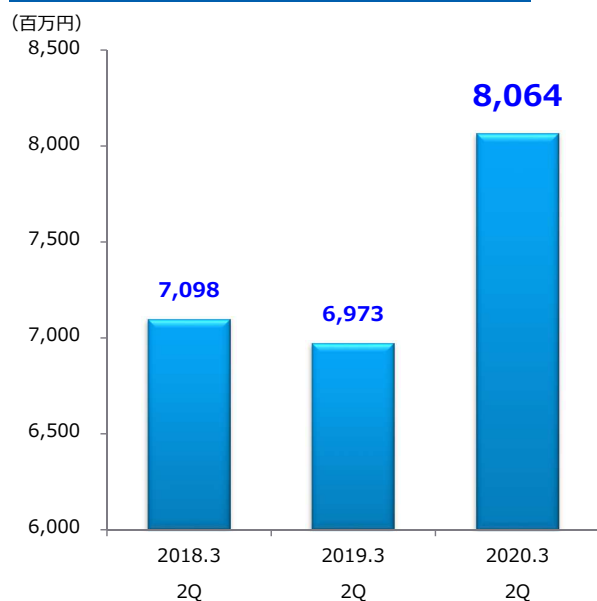
COPYRIGHT© SHINWA CO., LTD. ALL RIGHTS RESERVED.

3

部門別の状況 仮設資材部門

仮設資材部門における売上収益の前年同期比は **+15.6%**増収

仮設資材部門の売上収益



- **オリンピック工事収束、工事案件が地方にシフト**
- **災害復興活動の継続**

- くさび緊結式足場を中心に需要が堅調に推移
- 地方での次世代足場拡販に向けた営業活動を継続

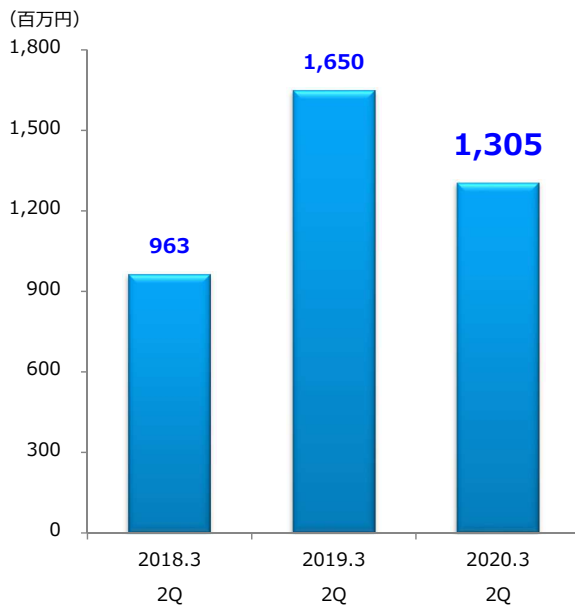
COPYRIGHT© SHINWA CO., LTD. ALL RIGHTS RESERVED.

4

部門別の状況 物流機器部門

物流機器部門は、物流倉庫向け大型案件の完成工事時期のズレにより減収

物流機器部門の売上収益



- 見通しどおり、大型物流倉庫向け案件が減少し売上収益を押し下げた
- その他の受注案件は堅調に獲得続く

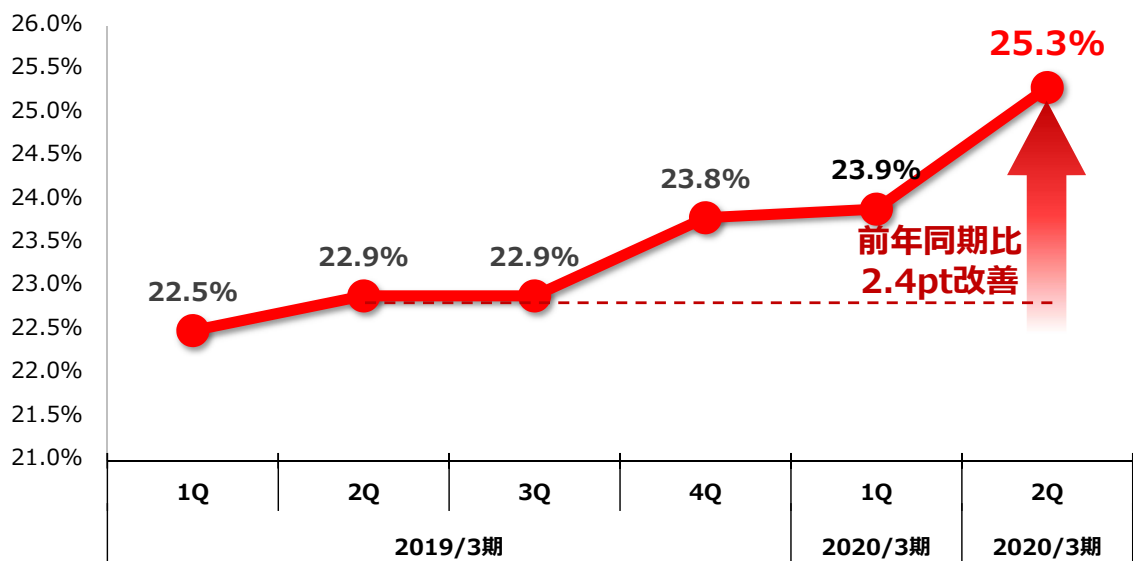
COPYRIGHT© SHINWA CO., LTD. ALL RIGHTS RESERVED.

5

売上総利益率の推移

原価低減活動や合理化努力により2020年3月期は**25.3%**となり、着実に改善。

四半期ごとの売上総利益率の推移



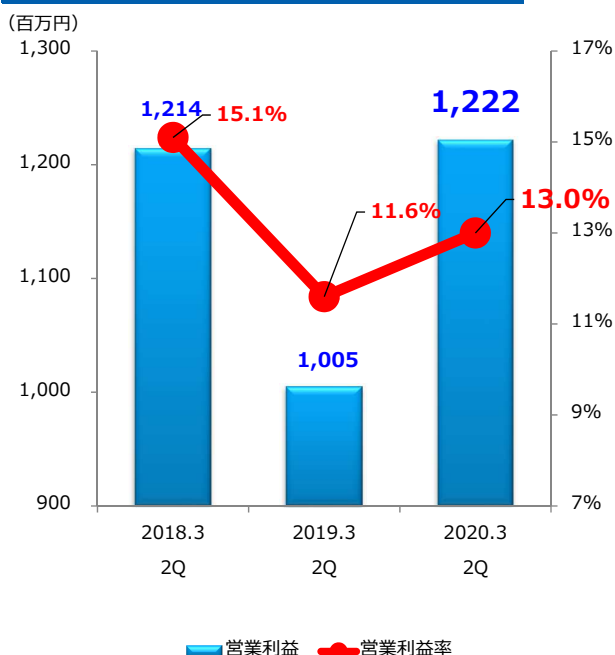
COPYRIGHT© SHINWA CO., LTD. ALL RIGHTS RESERVED.

6

営業利益の推移

営業利益は前年同期比**+21.7%**増益、営業利益率は+1.4pt改善の**13.0%**

営業利益・営業利益率



<プラス要因>

仮設資材部門の売り上げ増加や
売上原価の抑制により売上総利益が増加

<マイナス要因>

人件費や発送配達費の増加による
販管費の増加

COPYRIGHT© SHINWA CO., LTD. ALL RIGHTS RESERVED.

7

連結財政状況報告書の概要

(I F R S 基準、百万円)	2019/03期	2020/03期 第2四半期	増減	増減要因
流動資産	8,064	8,318	+254	現金及び現金同等物 +120百万円
非流動資産	13,108	13,306	+198	I F R S 16号 (リース) 適用による使用権資産 +369百万円
資産合計	21,172	21,625	+453	
流動負債	2,177	2,468	+291	未払法人所得税 +243百万円
非流動負債	6,136	6,085	▲51	
負債合計	8,313	8,553	+240	
資本合計	12,859	13,071	+212	四半期包括利益 814百万円計上 配当の支払い ▲612百万円
負債及び資本合計	21,172	21,625	+453	

COPYRIGHT© SHINWA CO., LTD. ALL RIGHTS RESERVED.

8

連結CFの概要

現金及び現金同等物の四半期末残高は、1,863百万円となり、期首残高より+120百万円増加

営業CF

+1,228百万円

<主な収入>

- ・ 税引前四半期利益 **+1,186百万円**
- ・ 減価償却費及び償却費 **+ 328百万円**

<主な支出>

- ・ 営業債権及びその他の債権の増加 Δ **229百万円**
- ・ 法人所得税の支払額 Δ **195百万円**

投資CF

Δ 185百万円

- ・ 有形固定資産の取得による支出 Δ **235百万円**

財務CF

Δ 921百万円

- ・ 配当金の支出 Δ **612百万円**

COPYRIGHT© SHINWA CO., LTD. ALL RIGHTS RESERVED.

9

2020年3月期 業績見通し



2020年3月期 業績見通し

今期の営業利益は前年度から取り組んでいる販売価格の見直し効果により前年同月比
+4.9%を見込む

(IFRS基準、百万円)	2019年 3月期	2020年 3月期 予想	増 減	増減率
売上収益	17,512	17,000	▲512	▲2.9%
営業利益	1,963	2,060	+97	+4.9%
税引前利益	1,894	1,990	+96	+5.0%
当期利益	1,331	1,400	+69	+5.1%
EPS (円)	96.44	100.08	+3.64	+3.8%
1株当り年間 配当金 (円)	44.00	44.00		
配当性向	45.6%	44.0%		

COPYRIGHT© SHINWA CO., LTD. ALL RIGHTS RESERVED.

11

2020年3月期 業績見通しに対する進捗状況

2020/03期第2四半期の進捗は**順調に推移**。

(IFRS基準、百万円)	2020年 3月期予想	2020/03期 第2四半期	進捗率 (%)
売上収益	17,000	9,370	55.1
営業利益	2,060	1,222	59.3
税引前利益	1,990	1,186	59.6
当期利益	1,440	814	56.5

COPYRIGHT© SHINWA CO., LTD. ALL RIGHTS RESERVED.

12

本資料に記載されている計画や見通し、戦略などは本資料作成時点において取得可能な情報に基づく将来の業績に関する見通しであり、これらにはリスクや不確実性が内在しております。かかるリスク及び不確実性により、実際の業績等はこれらの見通しや予想とは異なる結果となる可能性があります。

本資料に含まれる当社以外に関する情報は、公開情報等から引用したものであり、かかる情報の正確性、適切性等について当社は何らの検証も行っておらず、またこれを保証するものではありません。

《お問い合わせ先》

信和株式会社：岐阜県海津市平田町仏師川30-7

部署：経営企画部

担当：丹羽・青木

TEL：0584-66-4436

e-mail：ir@shinwa-jp.com