

2026年3月期 決算説明資料

証券コード：3434（東証スタンダード）

2026.06.01

株式会社 **アルファ**

- 1. 2026年3月期連結業績（前年同期比較）**
- 2. 2027年3月期連結業績予想（前期比較）**
- 3. 配当**
- 4. 業績等の推移、経営指標**
- 5. トピックス**

2026年3月期 決算のポイント

1. 2026年3月期 通期実績

- 売上高は、北米地域での得意先の生産台数減少の影響などもあり、8億12百万円の減収。
（為替影響を除くと前年同期比△14億79百万円）
- 営業利益は、減収影響などもあり70百万円の減益。（為替影響を除くと前年同期比△1億74百万円）
- 直材比率は、0.9ポイント、加工費率は0.2ポイント良化した影響などで、売上総利益率は0.8ポイント良化。
- 円安やメキシコペソ高傾向の影響等により8億37百万円の為替差益を計上。
- 中国子会社清算益等により2億78百万円の特別利益を計上。

2. 2027年3月期 通期予想

- 中国における市場構造の変化や、北米・タイ・欧州における主要得意先の販売不振に伴う減産、EV市場の鈍化による高付加価値製品の採用を前提とした開発車種の延期。
- 国内の新築住宅着工件数の低迷が続き、電気錠製品の需要減。
- 中東情勢に影響による完成車メーカーの生産調整や原材料およびエネルギー価格上昇による製造コストの増加。

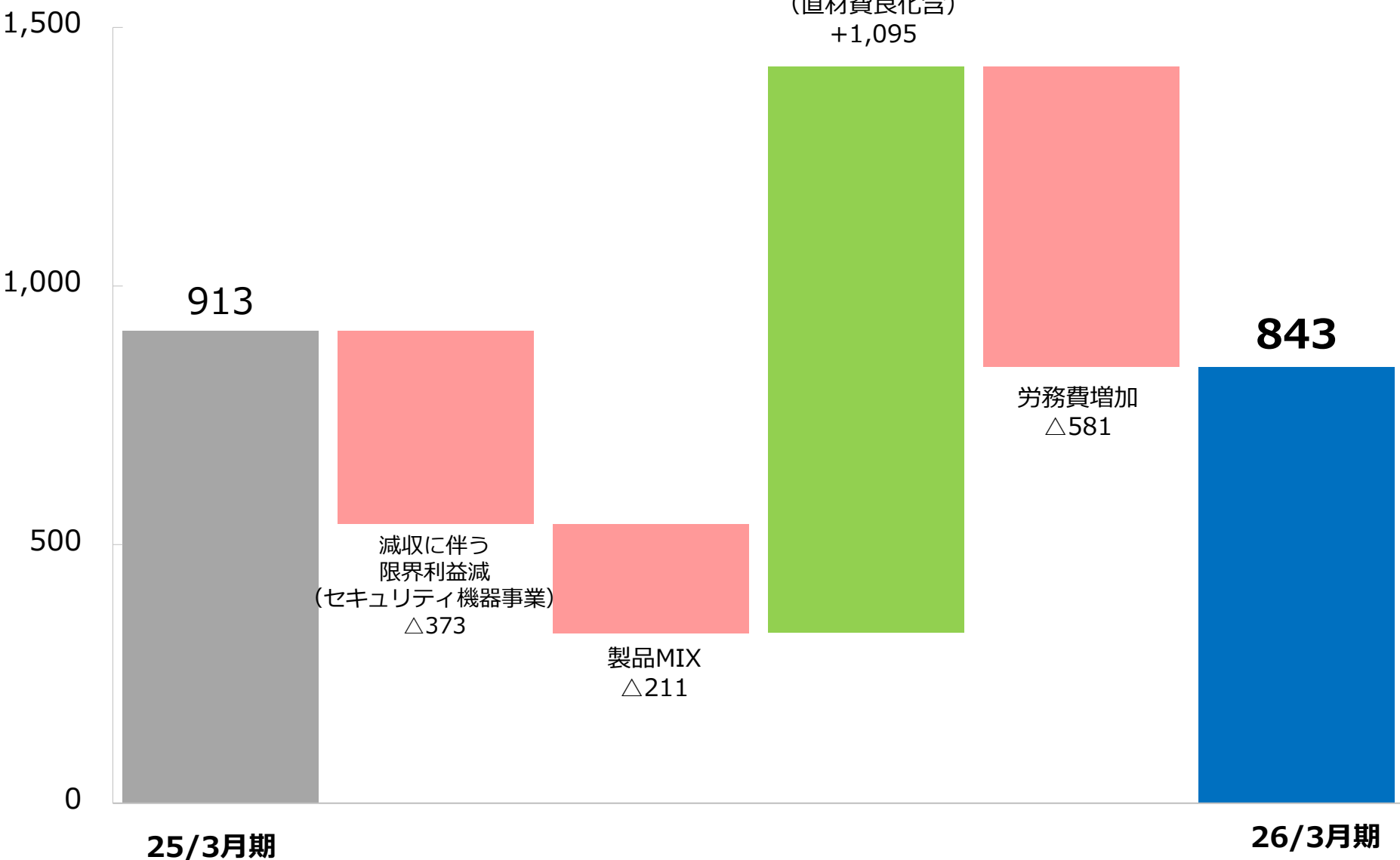
1. 2026年3月期連結業績 (前年同期比較)

(1)連結業績（前年同期比較）

単位:百万円	25/3月期 通期実績	26/3月期 通期実績	増減額	増減率
売上高	73,511	72,699	△ 812	△ 1.1
売上総利益	10,269	10,704	434	4.2
(%)	14.0%	14.7%	+0.7pt	-
営業利益	913	843	△ 70	△ 7.7
(%)	1.2%	1.2%	-	-
経常利益	609	1,618	1,008	165.5
親会社株主に帰属 する四半期純利益	△ 301	1,383	1,684	-
USDレート	152.62円	150.67円	-	-
EURレート	164.05円	169.19円	-	-

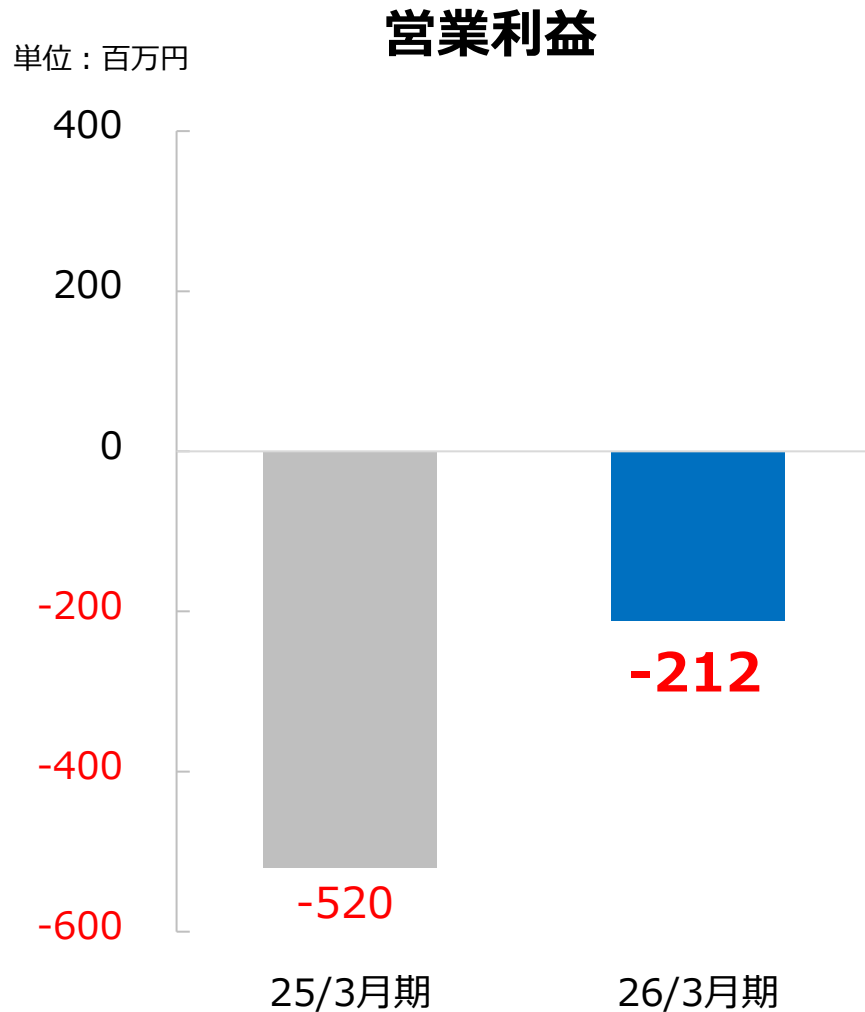
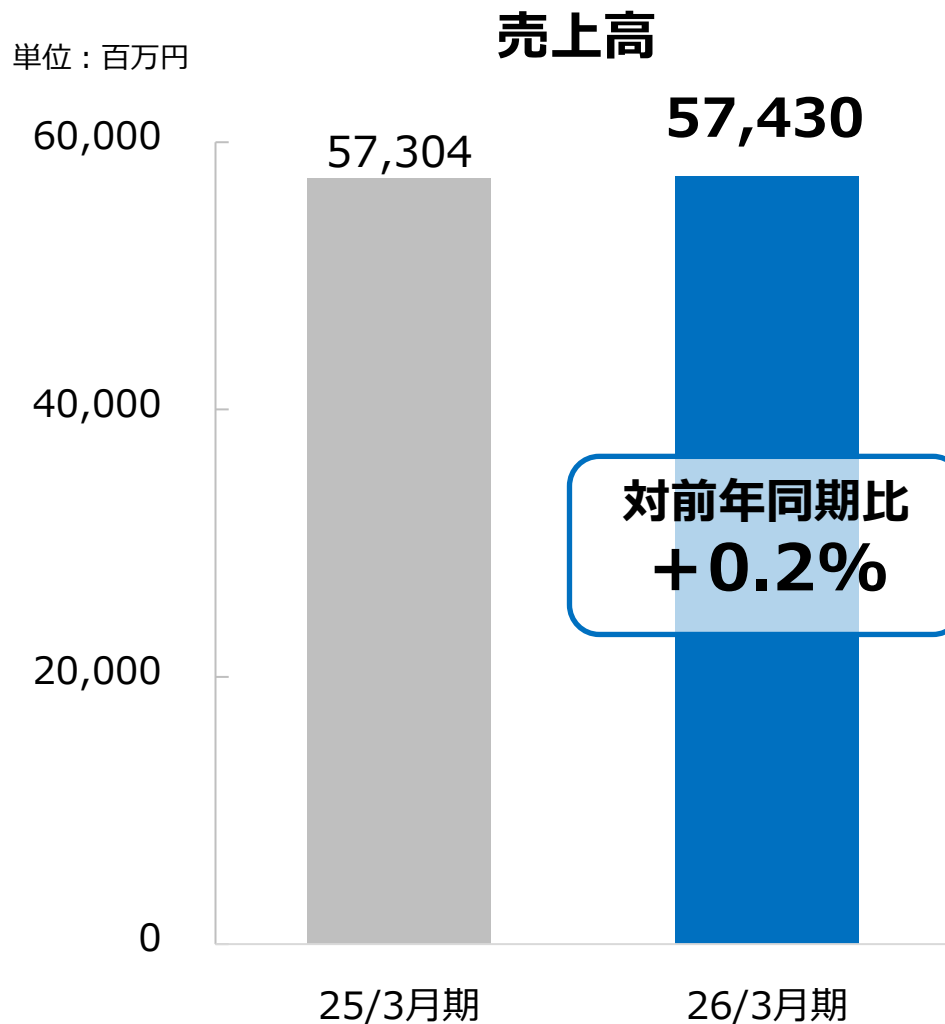
(2) 営業利益増減要因 (前年同期比較)

単位:百万円



(3)事業別売上高・営業利益（前年同期比較）

自動車部品事業



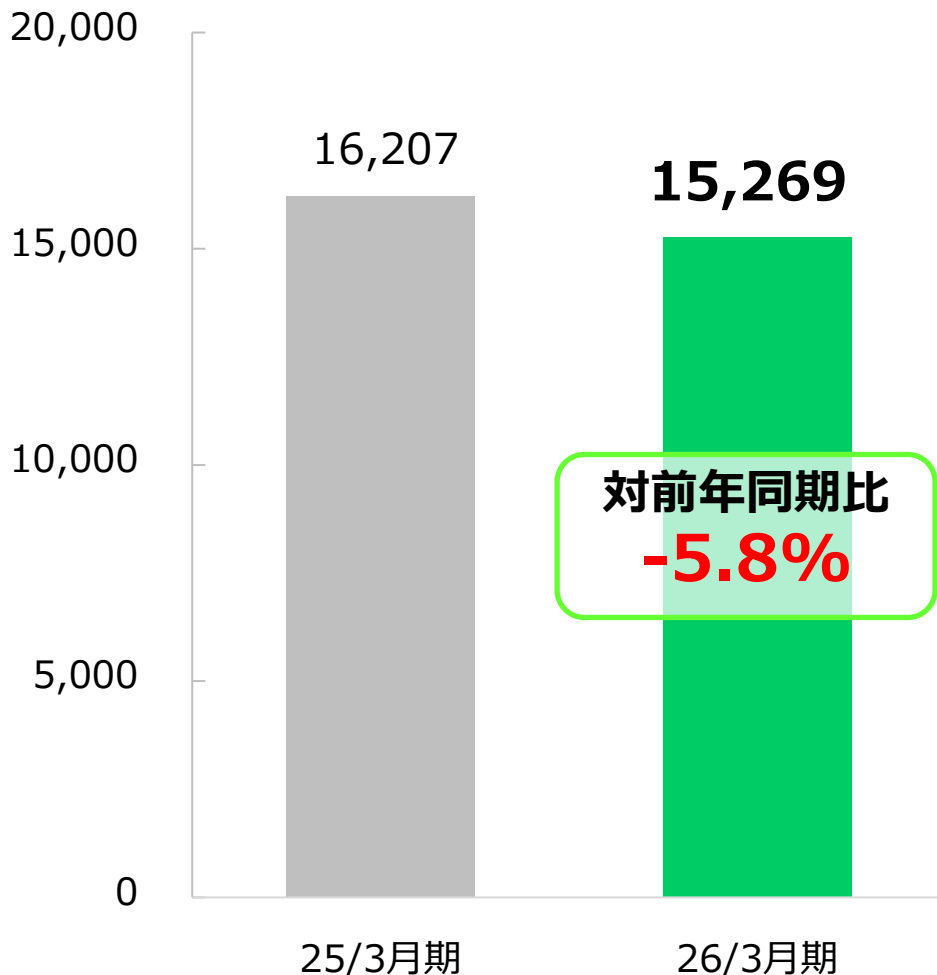
注) 営業利益額は全社調整額を含んでおりません

(3)事業別売上高・営業利益（前年同期比較）

セキュリティ機器事業

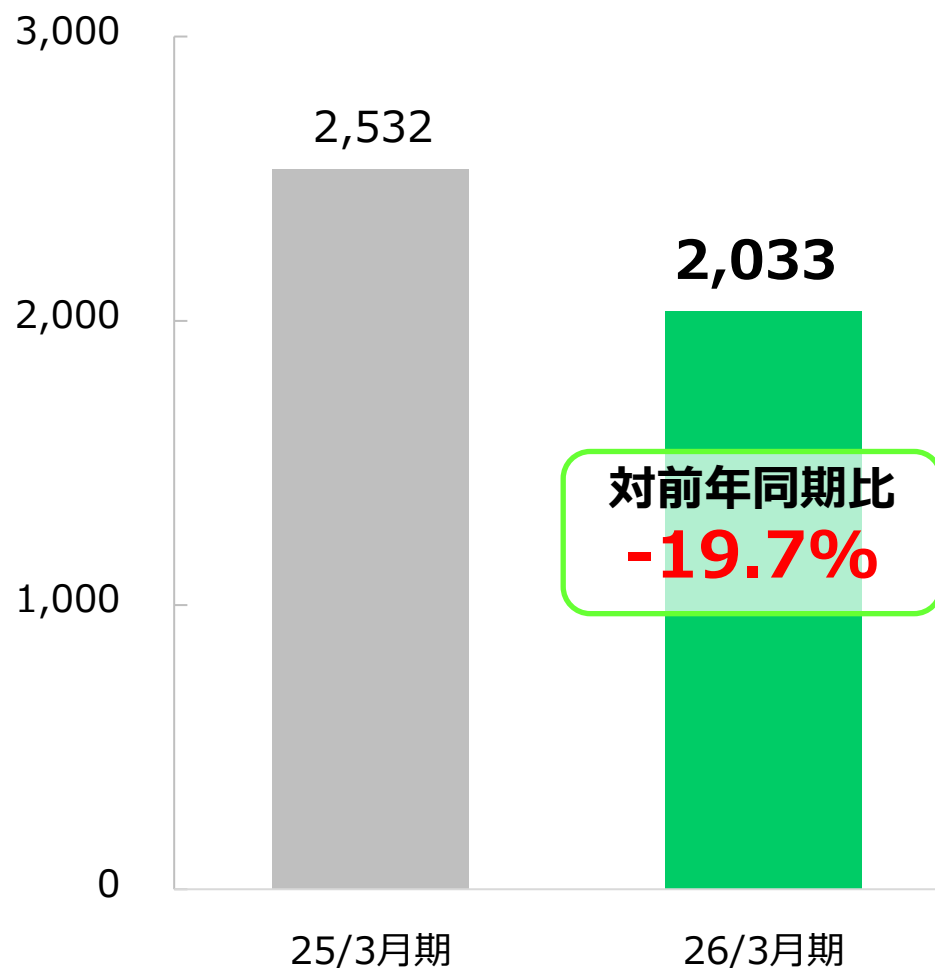
単位：百万円

売上高



単位：百万円

営業利益



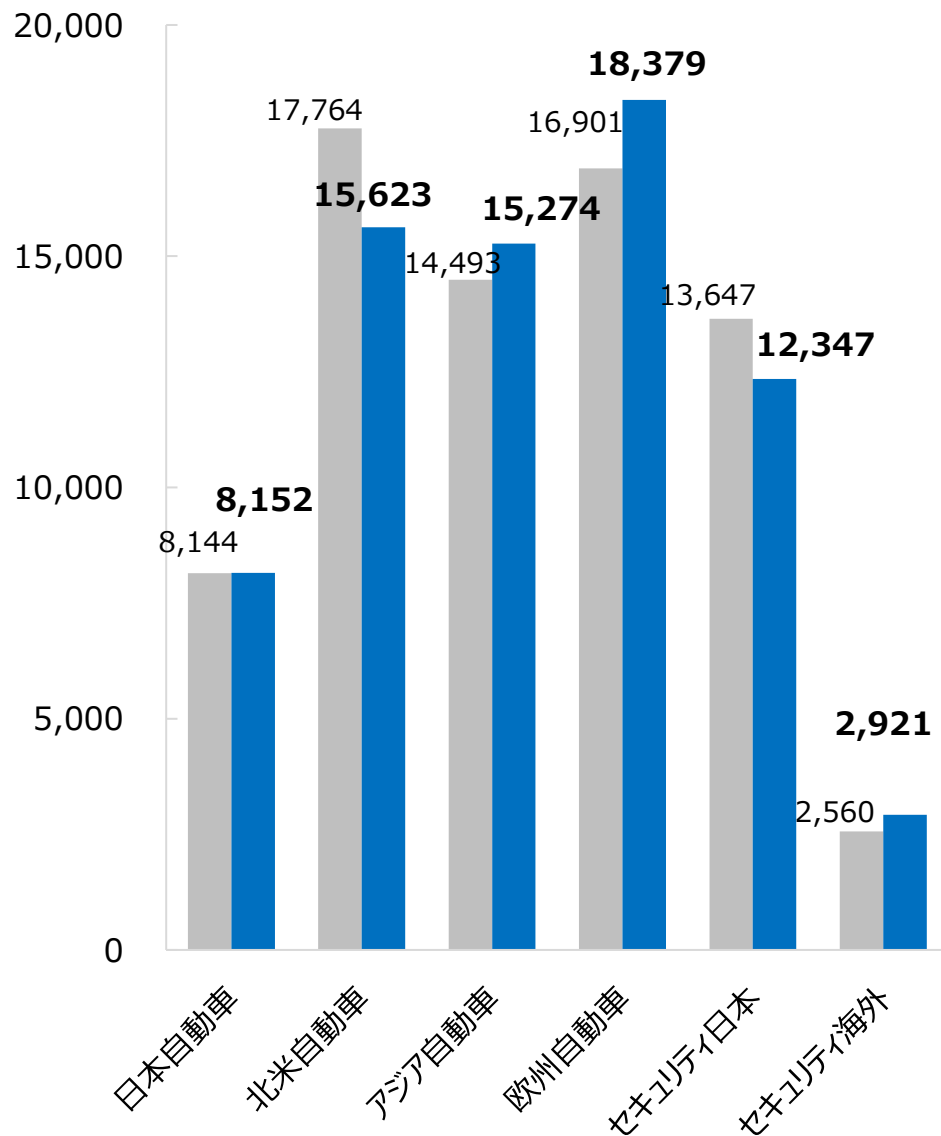
注) 営業利益額は全社調整額を含んでおりません

(4)セグメント別売上高 (前年同期比較)

単位:百万円

■ 25/3月期

■ 26/3月期

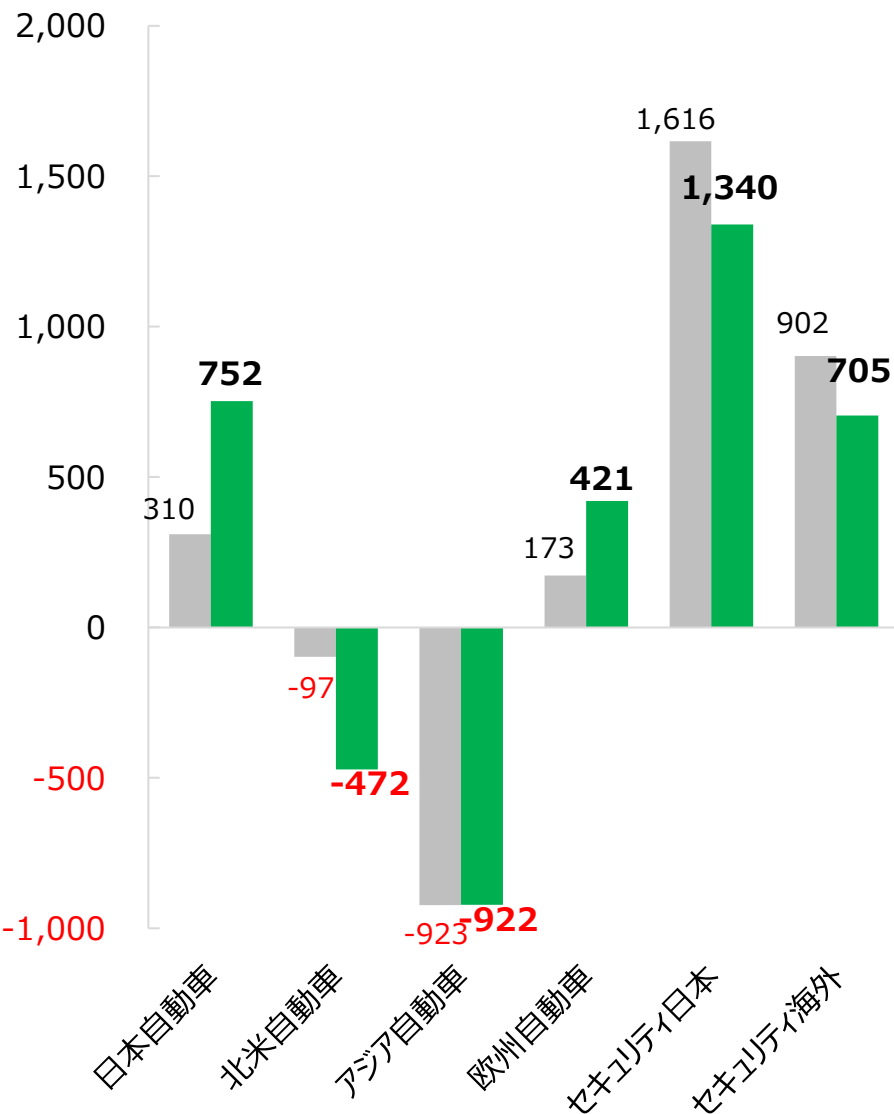


セグメント	増減額	比率	増減率	主要得意先 生産増減率
日本自動車	8	11.2%	0.1%	△13.1%
北米自動車	△2,141	21.5%	-12.1%	△4.2%
アジア自動車	780	21.0%	5.4%	△3.8%
欧州自動車	1,478	25.3%	8.7%	-
セキュリティ日本	△1,299	17.0%	-9.5%	-
セキュリティ海外	361	4.0%	14.1%	-
total	△812	100%	-1.1%	-

(4)セグメント別営業利益 (前年同期比較)

単位:百万円

■ 25/3月期 ■ 26/3月期



セグメント	増減額	利益率	増減率	のれん、PPA償却費
日本自動車	441	7.3%	142.3%	-
北米自動車	△374	-3.0%	-	-
アジア自動車	0	-5.6%	-	-
欧州自動車	248	2.3%	143.2%	205
セキュリティ日本	△276	10.7%	-17.1%	-
セキュリティ海外	△197	8.1%	-21.9%	-
total	△158	4.4%	-8.0%	205

注) 営業利益額は全社調整1,011百万円を含まず。
 営業利益率はセグメント間の内部売上高を含む売上高より算出。

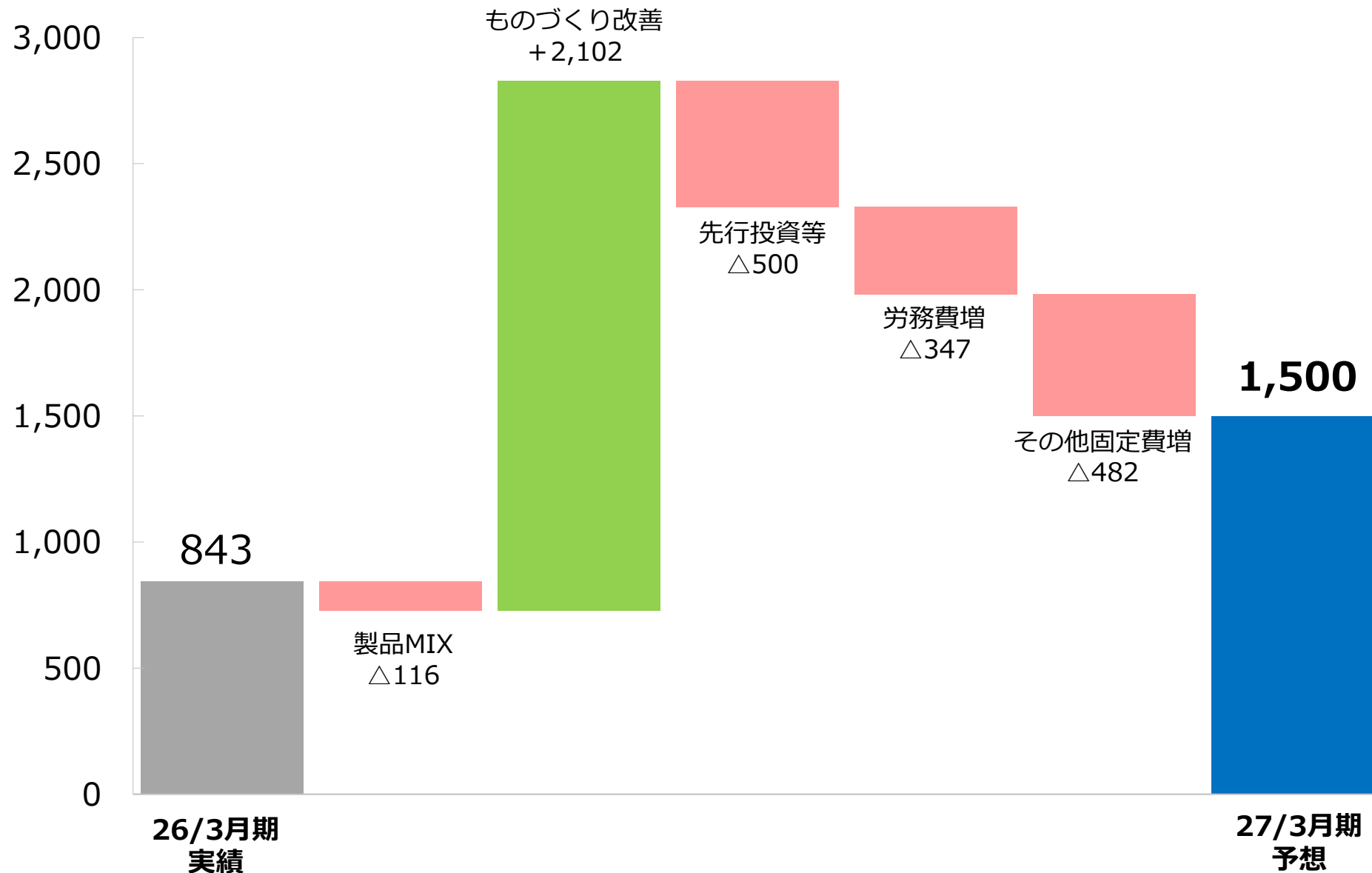
2. 2027年3月期連結業績予想 (前期比較)

(1) 連結業績予想 (前期比較)

単位：百万円	26/3月期 通期実績	27/3月期 通期予想	増減額	増減率
売上高	72,699	73,000	301	0.4
営業利益	843	1,500	657	77.9
(%)	1.2%	2.1%	+0.9pt	-
経常利益	1,618	1,300	△ 318	△ 19.7
親会社株主に 帰属する 四半期純利益	1,383	1,000	△ 383	△ 27.7
USDレート	150.67円	150円	-	-
EURレート	169.19円	175円	-	-

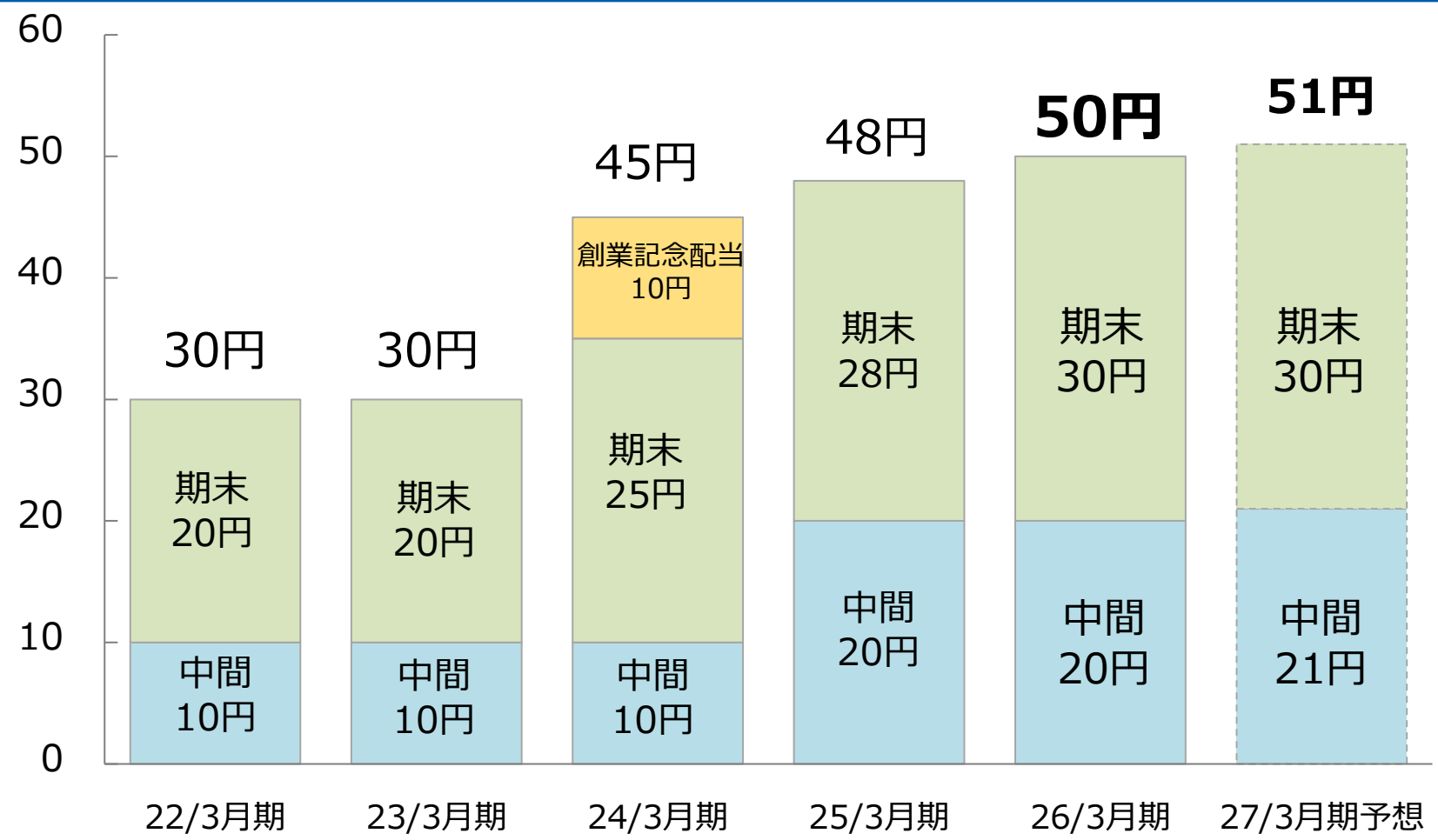
(2) 営業利益増減要因予想 (前期比較)

単位：百万円



3. 配当

単位：円



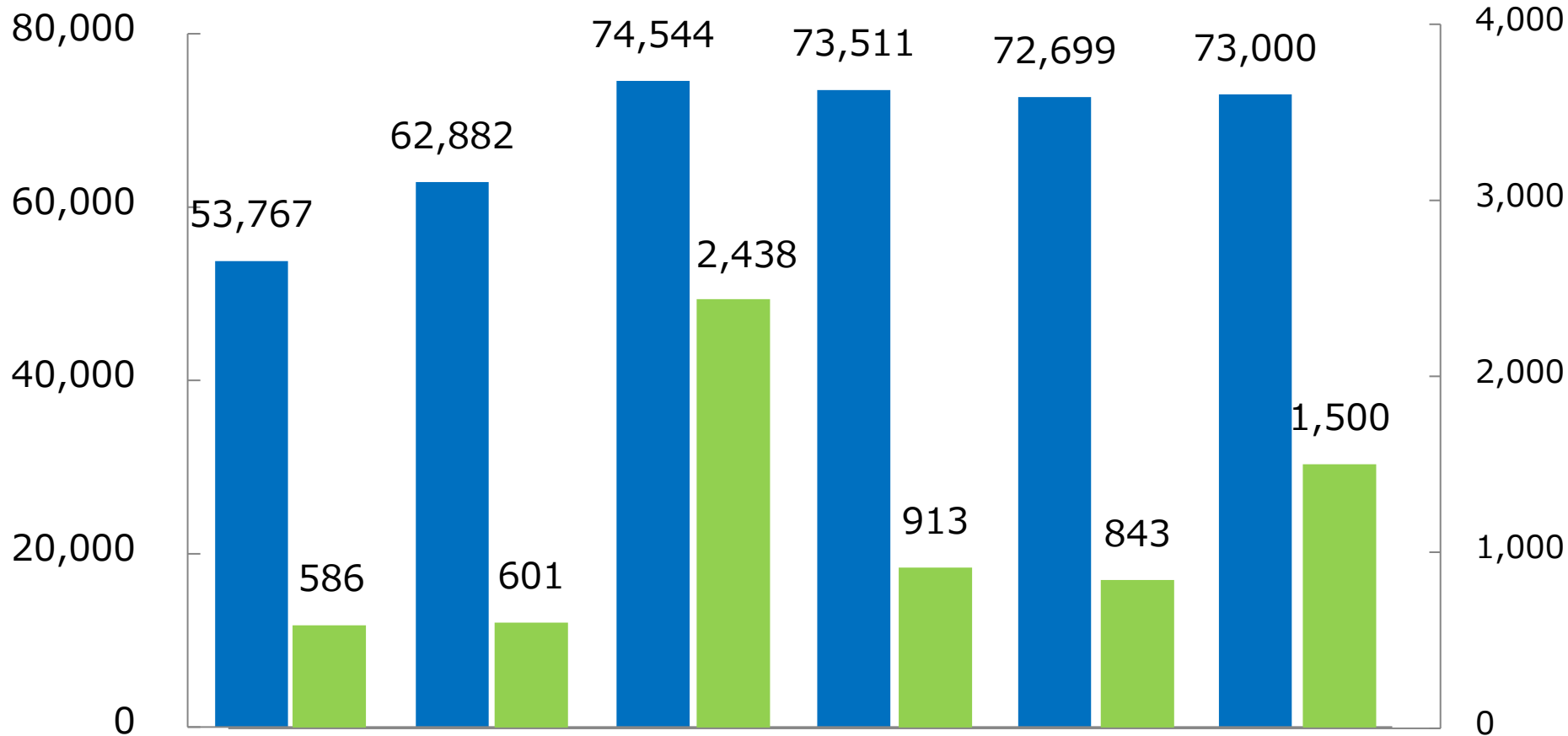
配当性向	47.8%	54.8%	23.9%	—	34.7%	49.0%
配当利回り	2.9%	3.0%	2.7%	4.3%	4.0%	—
株価 (期末)	1,020円	989円	1,676円	1,107円	1,243円	—

4. 業績等の推移、経営指標

(1)過去5年間の連結業績推移

単位：百万円

■ 売上高 ■ 営業利益



22/3月期

23/3月期

24/3月期

25/3月期

26/3月期

27/3月期予想

営業利益率

1.1%

1.0%

3.3%

1.2%

1.2%

2.1%

為替レート
(年間平均)

112円

136円

145円

152円

151円

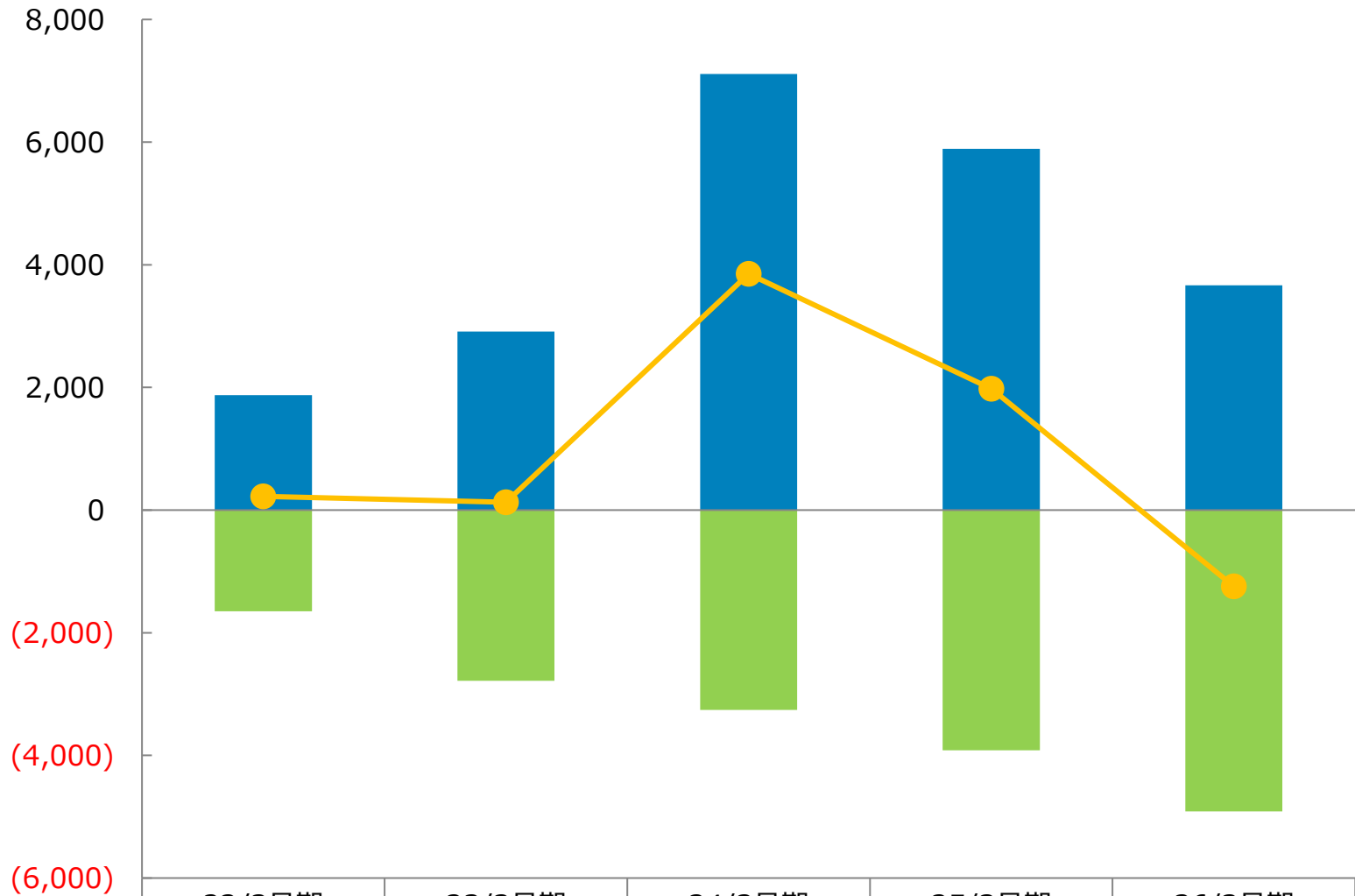
150円

(2) 連結経営指標の推移

	25/3月期	26/3月期
自己資本 (百万円)	35,461	38,656
総資産 (百万円)	67,781	76,803
1株当たり純資産 (円)	3,695.98	4,022.00
1株当たり純損益 (円)	△31.39	144.00
株価 (円)	1,107円 2025年3月末日	1,243円 2026年3月末日
ROE (%)	-0.92	3.35
ROIC (%)	3.0%	1.2%
PER (倍)	-37.5	9.17
PBR (倍)	0.31	0.32

(3) キャッシュフロー

単位:百万円

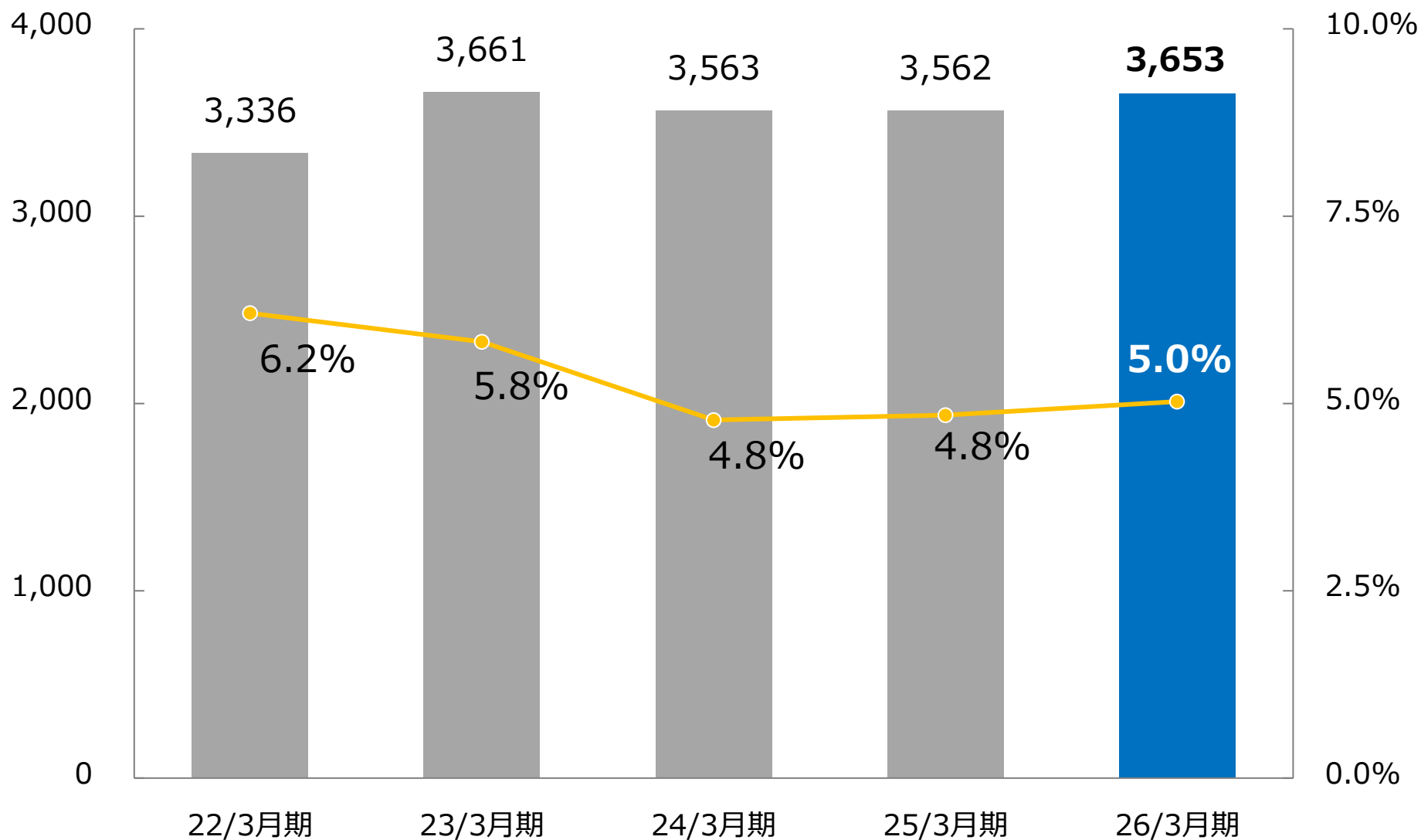


	22/3月期	23/3月期	24/3月期	25/3月期	26/3月期
営業活動によるキャッシュフロー	1,874	2,911	7,111	5,892	3,666
投資活動によるキャッシュフロー	(1,650)	(2,784)	(3,260)	(3,915)	(4,911)
フリーキャッシュフロー	224	127	3,851	1,977	-1,245

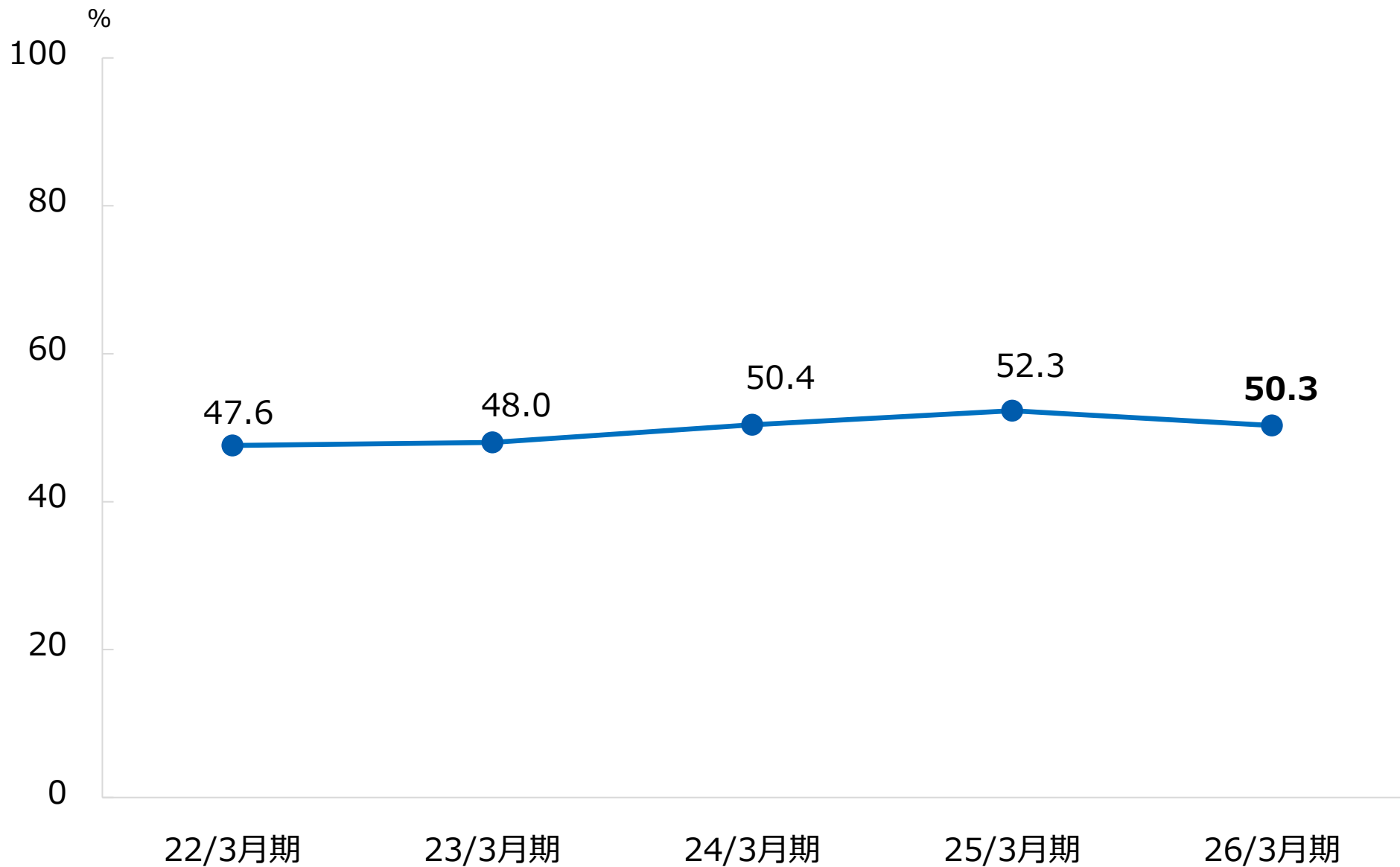
(4)減価償却費

単位：百万円

■減価償却費 ●売上高比率



(5)自己資本比率



5. トピックス

E：環境

本社の使用電力が
実質再生可能エネルギーに



脱炭素社会の実現に向けた取り組みの一環として、本社の使用電力を実質再生可能エネルギーへ切り替えました。年間約1,170MWh分の電力使用に伴うCO₂排出量が実質的ゼロとなり、年間約478トンのCO₂削減が見込まれます。

E：環境

S：社会貢献

ロッカー型自販機が、
4エリア30か所に設置(26年3月時点)



ロッカー型自販機は、2026年3月末までに、約33トン(食パン約58万枚分)のフードロス削減に貢献しています。設置場所は、東京都、神奈川県、京都府、福岡県に拡大しており、各自治体と連携し、取り組みを進めています。

S：働き方改革

子育てサポート企業として
「くるみん認定」を初取得



当社は、2025年10月に「くるみん認定」を初めて取得いたしました。働き方改革の促進をテーマに、「在宅勤務制度の導入」「子ども出生時における育児休業の取得促進」「子ども参観日の実施」などに取り組んでおります。

S：働き方改革

健康経営優良法人(大規模法人部門)
に6年連続で認定



2020年10月に策定した「アルファ健康宣言」のもと、健康で働きがいのある職場づくりを促進しています。運動機会の促進や食生活の改善に継続的に取り組んだ結果、6年連続で認定を受けています。

当資料には将来見通しが含まれております。将来見通しは現在入手可能な情報から得られた当社の経営者の判断に基づいております。この将来見通しは仮定または仮定に基づく根拠が含まれており、環境によっては想定された事実や根拠は実際の結果とは異なる場合があります。

また法令上、別途の定めがある場合を除き、当社はいかなる将来見通しも最新のものとする義務を負っておりません。

【本資料に関するお問い合わせ先】

株式会社アルファ
総合企画部企画法務課
TEL : 045-787-8401
URL : <https://www.kk-alpha.com/>