

溶射を中心とした各種表面改質の総合メーカー

2022年3月期 第3四半期決算 補足説明資料

2022年1月31日

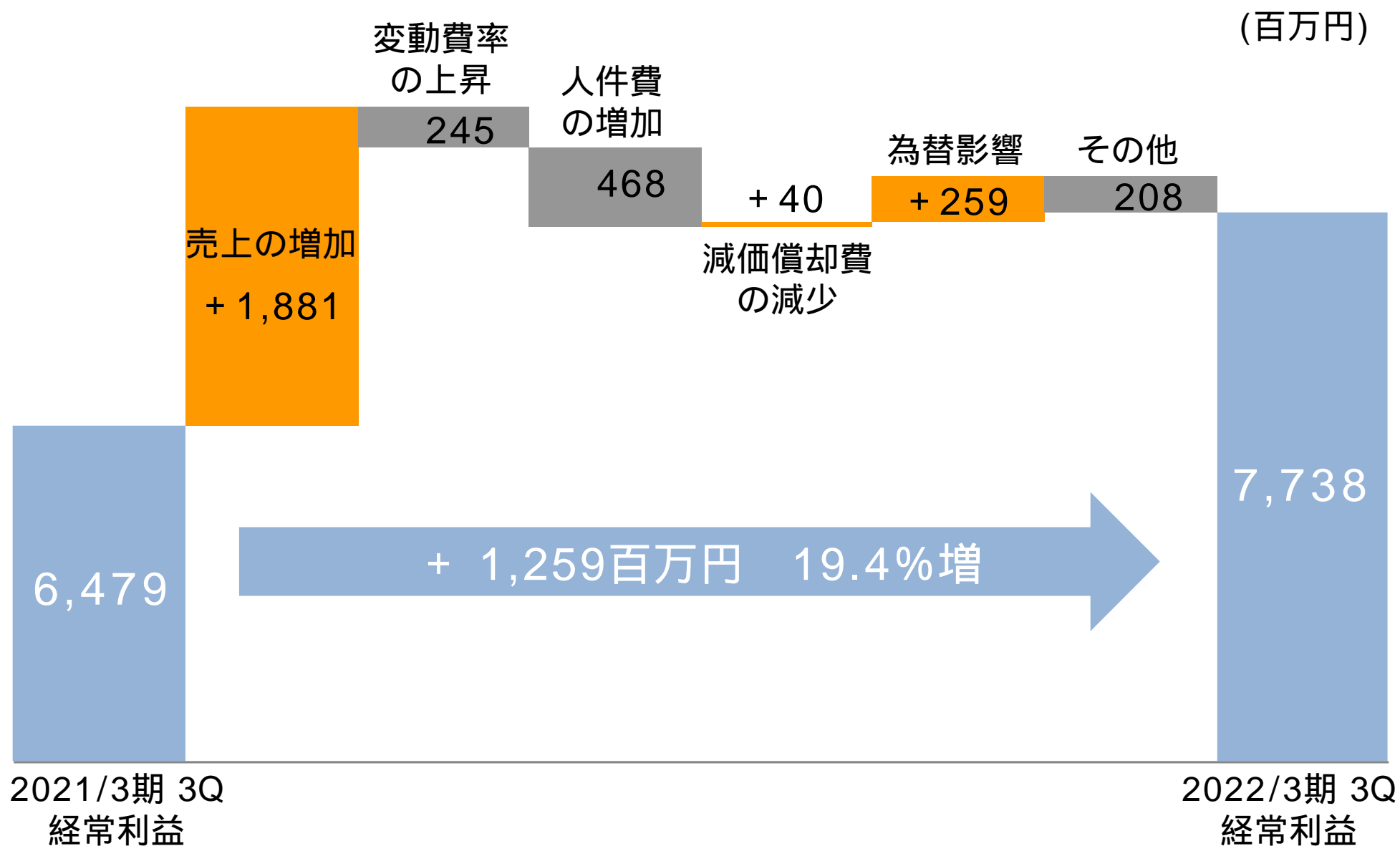
2022年3月期 第3四半期連結決算 実績概要



(百万円)	2021/3期		2022/3期		前年同期比増減	
	実績	3 Q 構成比	実績	3 Q 構成比	金額	率
売上高	29,279	100.0%	32,227	100.0%	2,947	10.1%
溶射加工(単体)	22,703	77.5%	24,322	75.5%	1,619	7.1%
半導体・F P D	13,540	46.2%	14,979	46.5%	1,439	10.6%
産業機械	3,134	10.7%	2,758	8.6%	375	-12.0%
鉄鋼	2,390	8.2%	2,547	7.9%	157	6.6%
その他	3,638	12.4%	4,036	12.5%	398	10.9%
その他表面処理加工	1,560	5.4%	1,801	5.6%	241	15.5%
国内子会社	1,431	4.9%	1,812	5.6%	380	26.6%
海外子会社	3,436	11.7%	4,187	13.0%	750	21.8%
受取ロイヤリティー等	148	0.5%	104	0.3%	43	-29.5%
営業利益	6,525	22.3%	7,555	23.4%	1,030	15.8%
経常利益	6,479	22.1%	7,738	24.0%	1,259	19.4%
親会社株主に帰属する 四半期純利益	4,177	14.3%	4,997	15.5%	819	19.6%

(注) 2022/3期より「受取ロイヤリティー等」の計上区分を営業外収益から売上高に変更しており、2021/3期もこの変更を反映した組替え後の数値を記載しています。

前年同期比 経常利益 増減要因分析



セグメント情報



(百万円)	2021/3期 3Q		2022/3期 3Q		前年同期比増減			
					売上高		セグメント利益	
	売上高	セグメント利益	売上高	セグメント利益	金額	率	金額	率
溶射加工(単体)	22,703	5,252	24,322	5,964	1,619	7.1%	712	13.6%
国内子会社	1,431	262	1,812	352	380	26.6%	89	34.1%
海外子会社	3,436	946	4,187	1,134	750	21.8%	187	19.8%
その他表面処理加工	1,560	96	1,801	331	241	15.5%	234	243.4%
合計	29,131	6,558	32,123	7,782	2,991	10.3%	1,224	18.7%

(注) 売上高のうち「受取ロイヤリティー等」は含まれておりません。また、セグメント利益は、連結損益計算書の経常利益と調整を行っております。

2022年3月期 連結業績予想【修正なし】



(百万円)	2021/3期		2022/3期		前期実績比増減	
	実績	構成比	予想	構成比	金額	率
売上高	39,294	100.0%	42,500	100.0%	3,205	8.2%
溶射加工(単体)	30,141	76.7%	31,830	74.9%	1,688	5.6%
半導体・FPD	18,176	46.3%	20,000	47.1%	1,823	10.0%
産業機械	3,965	10.1%	3,780	8.9%	185	-4.7%
鉄鋼	3,166	8.1%	3,280	7.7%	113	3.6%
その他	4,832	12.2%	4,770	11.2%	62	-1.3%
その他表面処理加工	2,112	5.4%	2,460	5.7%	347	16.4%
国内子会社	2,018	5.1%	2,450	5.8%	431	21.4%
海外子会社	4,800	12.2%	5,600	13.2%	799	16.6%
受取ロイヤリティー等	221	0.6%	160	0.4%	61	-27.7%
営業利益	8,890	22.6%	10,100	23.8%	1,209	13.6%
経常利益	8,914	22.7%	10,200	24.0%	1,285	14.4%
親会社株主に帰属する 当期純利益	5,463	13.9%	6,600	15.5%	1,136	20.8%

(注) 2022/3期より「受取ロイヤリティー等」の計上区分を営業外収益から売上高に変更しており、2021/3期もこの変更を反映した組替え後の数値を記載しています。

2022年3月期 第3四半期 進捗率



(百万円)	2022/3期		2022/3期		3 Q実績 進捗率
	実績	3 Q 構成比	予想	通期 構成比	
売上高	32,227	100.0%	42,500	100.0%	75.8%
溶射加工(単体)	24,322	75.5%	31,830	74.9%	76.4%
半導体・FPD	14,979	46.5%	20,000	47.1%	74.9%
産業機械	2,758	8.6%	3,780	8.9%	73.0%
鉄鋼	2,547	7.9%	3,280	7.7%	77.7%
その他	4,036	12.5%	4,770	11.2%	84.6%
その他表面処理加工	1,801	5.6%	2,460	5.7%	73.2%
国内子会社	1,812	5.6%	2,450	5.8%	74.0%
海外子会社	4,187	13.0%	5,600	13.2%	74.8%
受取ロイヤリティー等	104	0.3%	160	0.4%	65.3%
営業利益	7,555	23.4%	10,100	23.8%	74.8%
経常利益	7,738	24.0%	10,200	24.0%	75.9%
親会社株主に帰属する 当期(四半期)純利益	4,997	15.5%	6,600	15.5%	75.7%

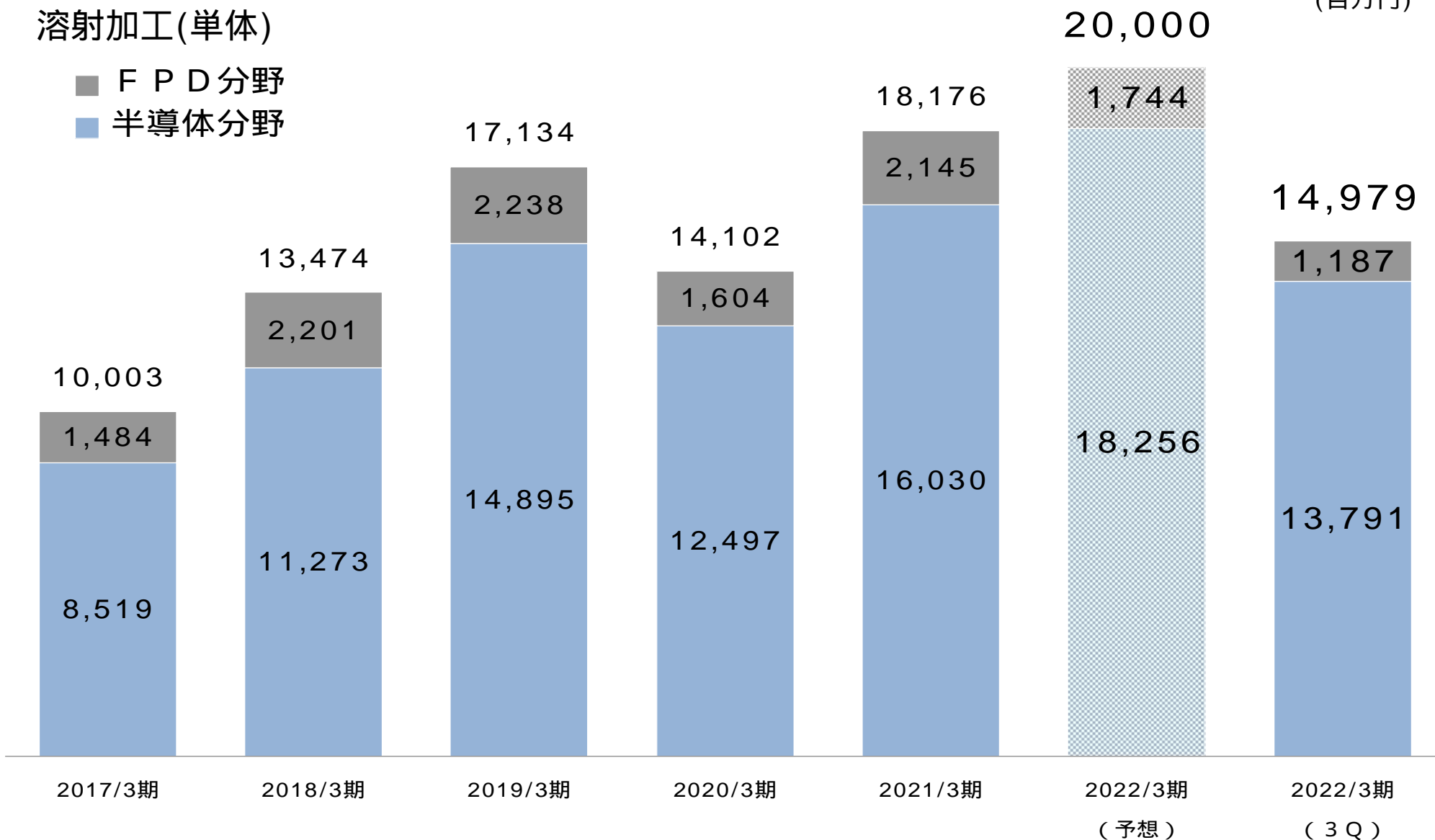
半導体・F P D分野の売上推移



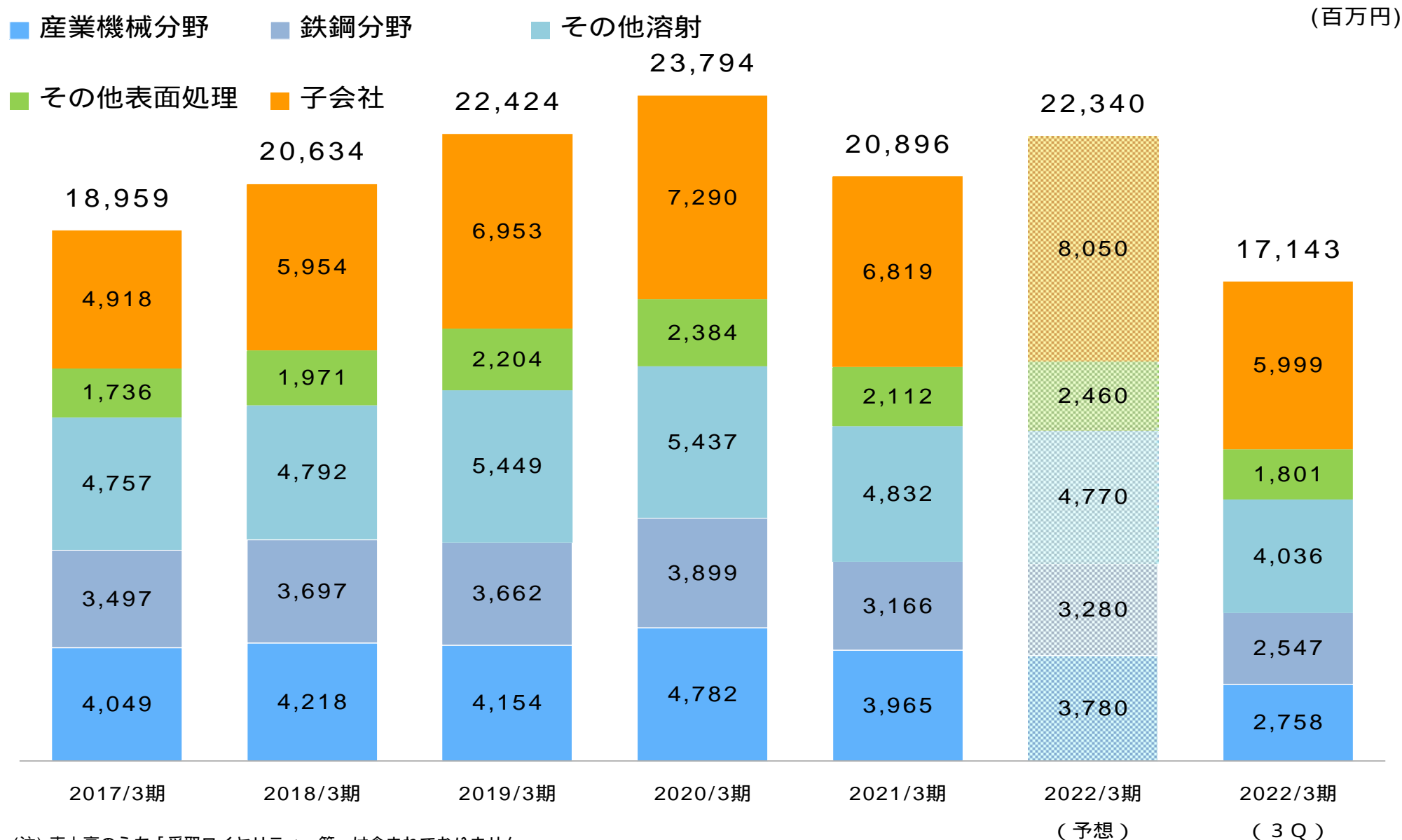
溶射加工(単体)

(百万円)

- F P D分野
- 半導体分野



半導体・FPD分野以外の売上推移



(注) 売上高のうち「受取ロイヤリティ等」は含まれておりません。

財政状態



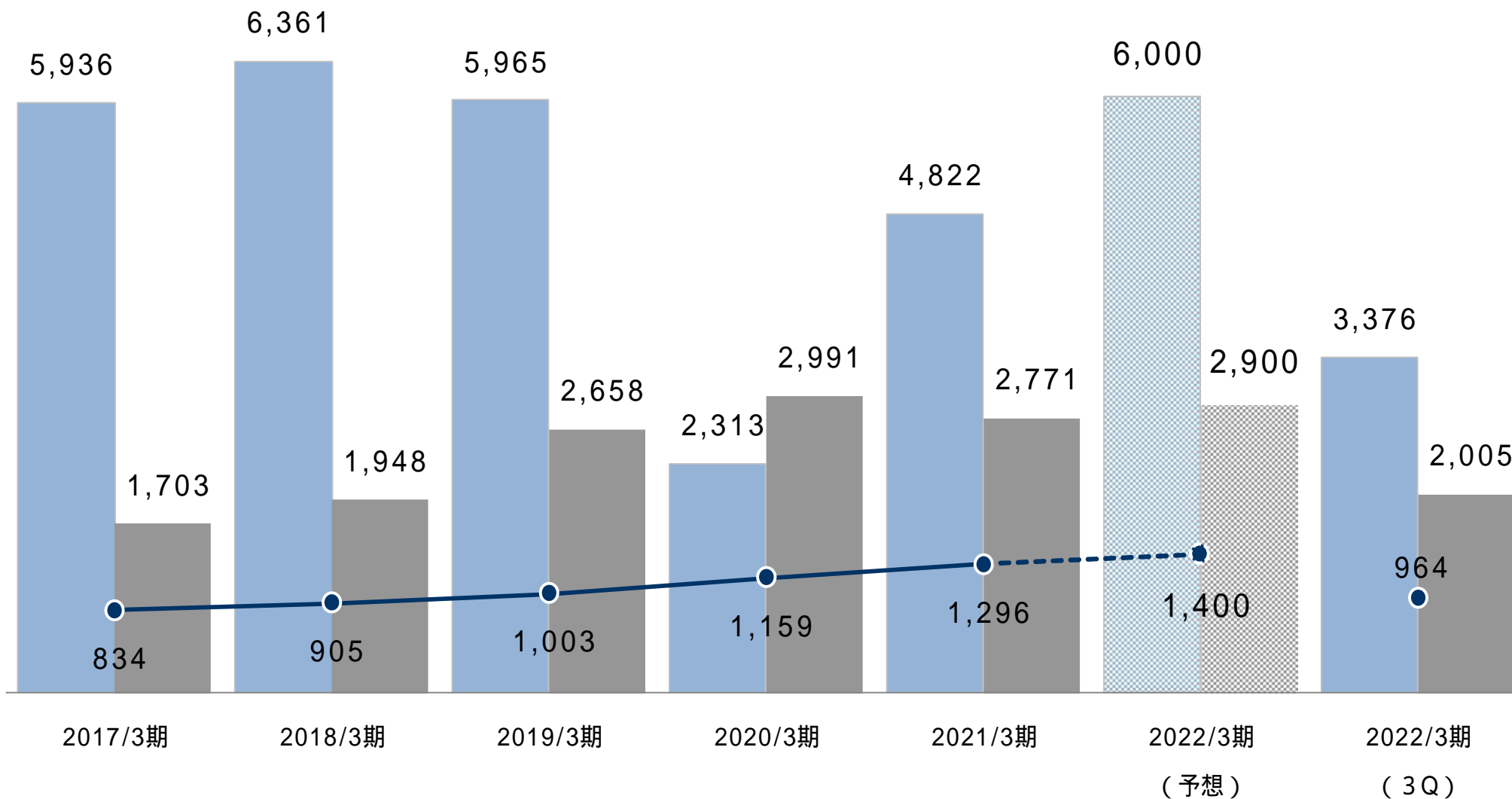
(百万円)	2021/3期		2022/3期
	3 Q末	4 Q末	3 Q末
総資産	62,942	64,183	66,958
自己資本	42,898	44,201	47,029
自己資本比率	68.2%	68.9%	70.2%
有利子負債残高	6,536	6,031	4,661

設備投資額・減価償却費・研究開発費

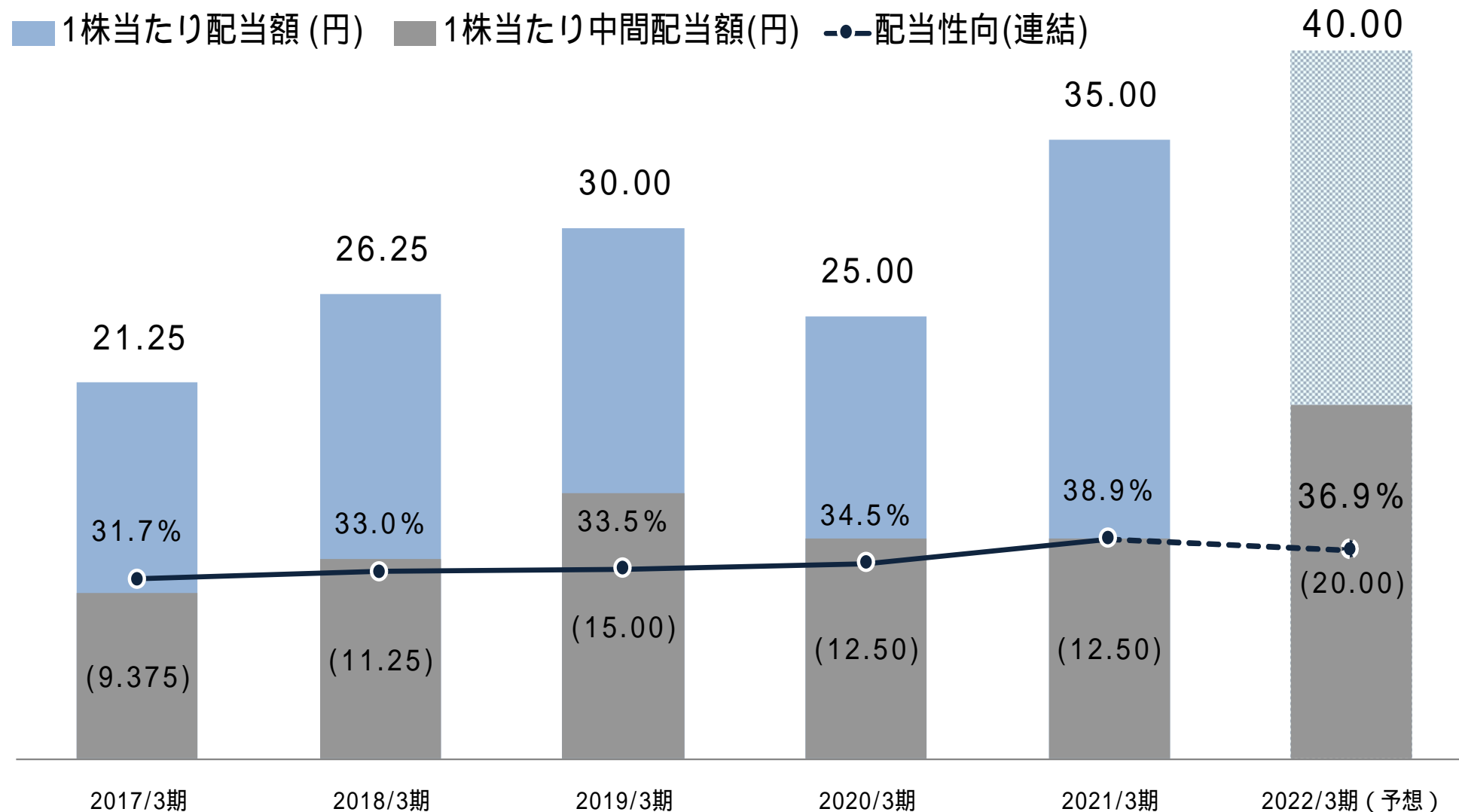


■ 設備投資額 ■ 減価償却費 ●-研究開発費

(百万円)



1株当たり配当額・配当性向の推移

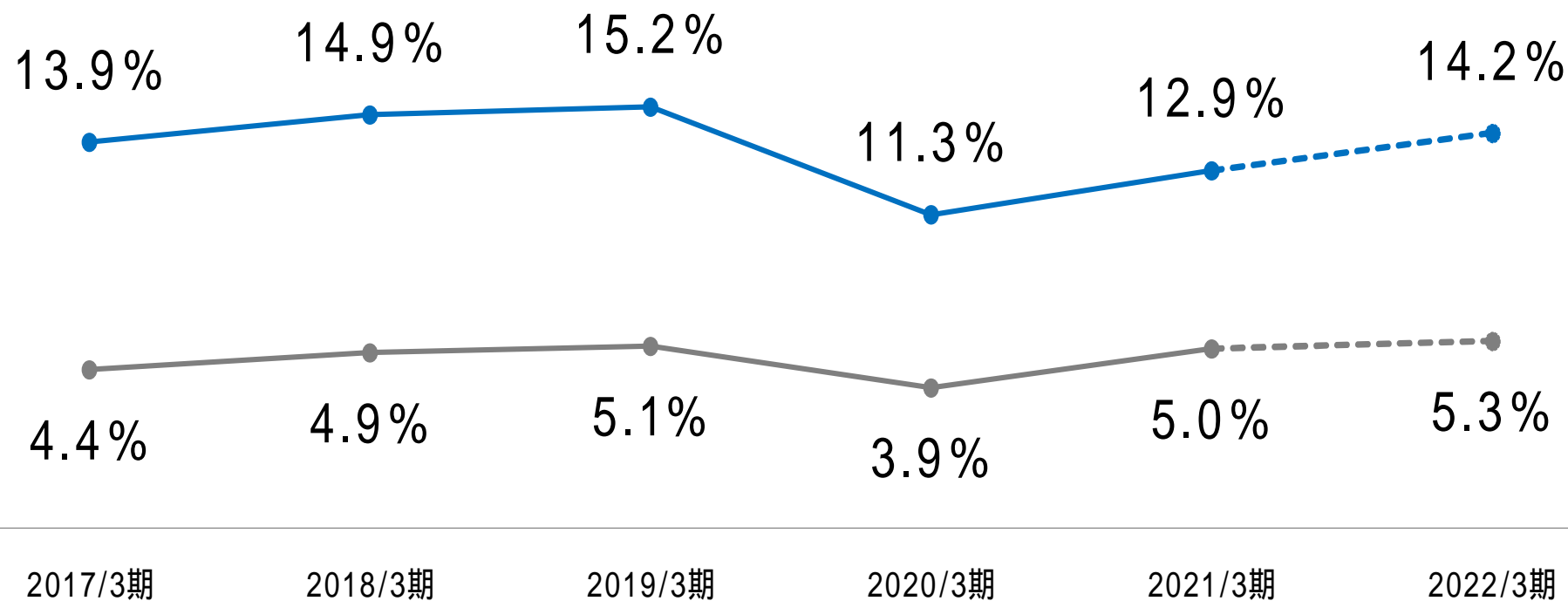


(注) 2017/3期の1株当たり配当額は、株式分割を考慮した数値に換算しております。

ROE・純資産配当率の推移



● ROE ● 純資産配当率



ROE (自己資本利益率) = 当期純利益 / 期中平均自己資本

純資産配当率 = 1株当たり配当金 / 期中平均1株当たり純資産 (= ROE × 配当性向)

経営指標ハイライト



(百万円)	2017/3期 実績	2018/3期 実績	2019/3期 実績	2020/3期 実績	2021/3期 実績	2022/3期 予想
受注高	29,506	36,851	38,915	38,011	39,021	-
受注残高	3,983	6,725	6,081	6,195	6,143	-
売上高	29,108	34,275	39,742	38,084	39,294	42,500
営業利益	5,783	7,270	7,905	6,727	8,890	10,100
経常利益	5,801	7,363	8,076	6,812	8,914	10,200
経常利益率	19.9%	21.5%	20.3%	17.9%	22.7%	24.0%
親会社株主に帰属する 当期純利益	4,070	4,836	5,441	4,404	5,463	6,600
1株当たり当期純利益 (EPS)	66.95	79.56	89.51	72.45	89.86	108.54
総資産	44,302	52,664	57,278	61,122	64,183	69,276
自己資本	30,647	34,174	37,559	40,263	44,201	48,631
自己資本比率	69.1%	64.9%	65.6%	65.9%	68.9%	70.2%
自己資本利益率 (ROE)	13.9%	14.9%	15.2%	11.3%	12.9%	14.2%
総資産経常利益率 (ROA)	14.1%	15.2%	14.7%	11.5%	14.2%	15.3%
投下資本利益率 (ROIC)	12.3%	13.6%	13.3%	9.8%	11.9%	12.9%

ROE = 親会社株主に帰属する当期純利益/期中平均自己資本、ROA = 経常利益/期中平均総資産、ROIC = 税引後営業利益/期中平均投下資本

2017/3期の1株当たり当期純利益(EPS)は、株式分割を考慮した数値に換算しております。

売上高及び営業利益は、2022/3期の表示方法の変更(「受取ロイヤリティー等」の計上区分を営業外収益から売上高に変更)を反映した組替え後の数値です。

本資料における将来に関する記述は、発表日現在、当社が入手可能な情報に基づいて判断したものであり、今後のさまざまな要因により、実際の業績等はこれら見通しと大きく異なる結果となる可能性があります。

お問い合わせ先

トーカロ株式会社

経営企画室

TEL: 078-303-3433 (代)