

2017年3月期 第2四半期決算説明資料

2016年11月9日

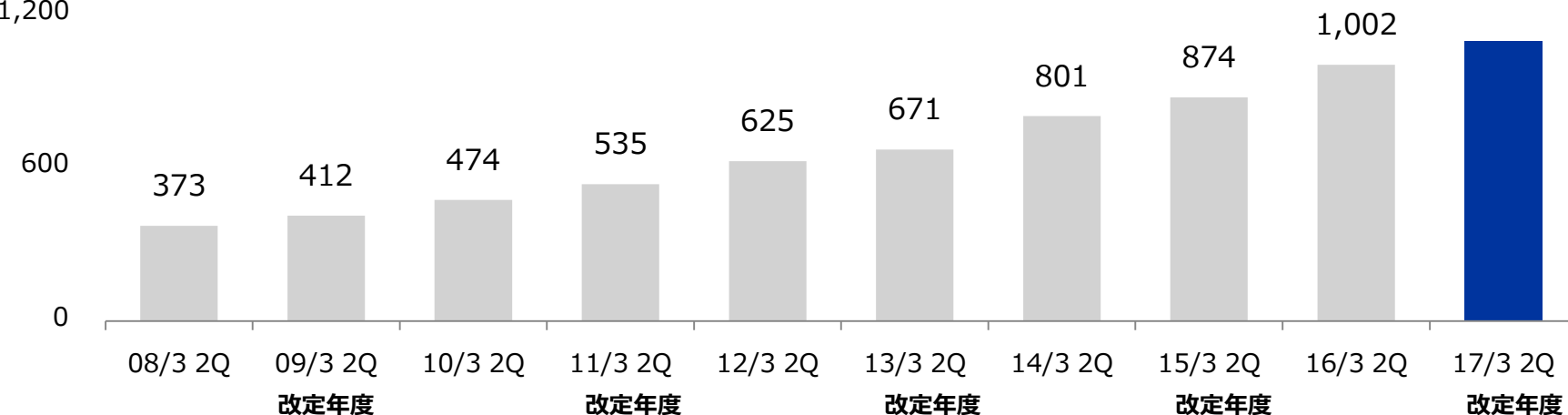
 日本調剤株式会社

(東証一部/証券コード 3341)

2017年3月期 第2四半期
① 業績報告

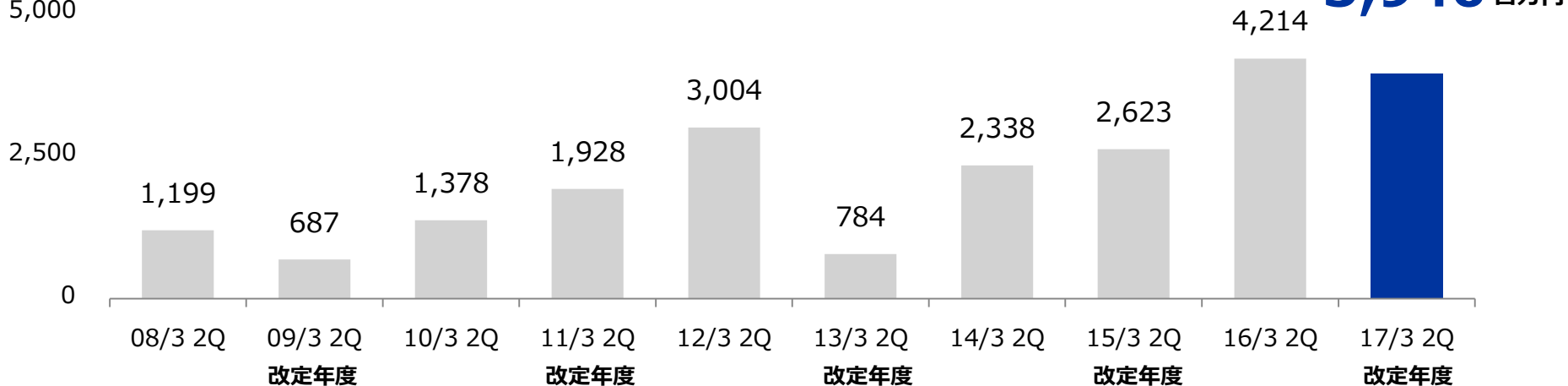
◆第2四半期 連結売上高推移

(億円)
1,200



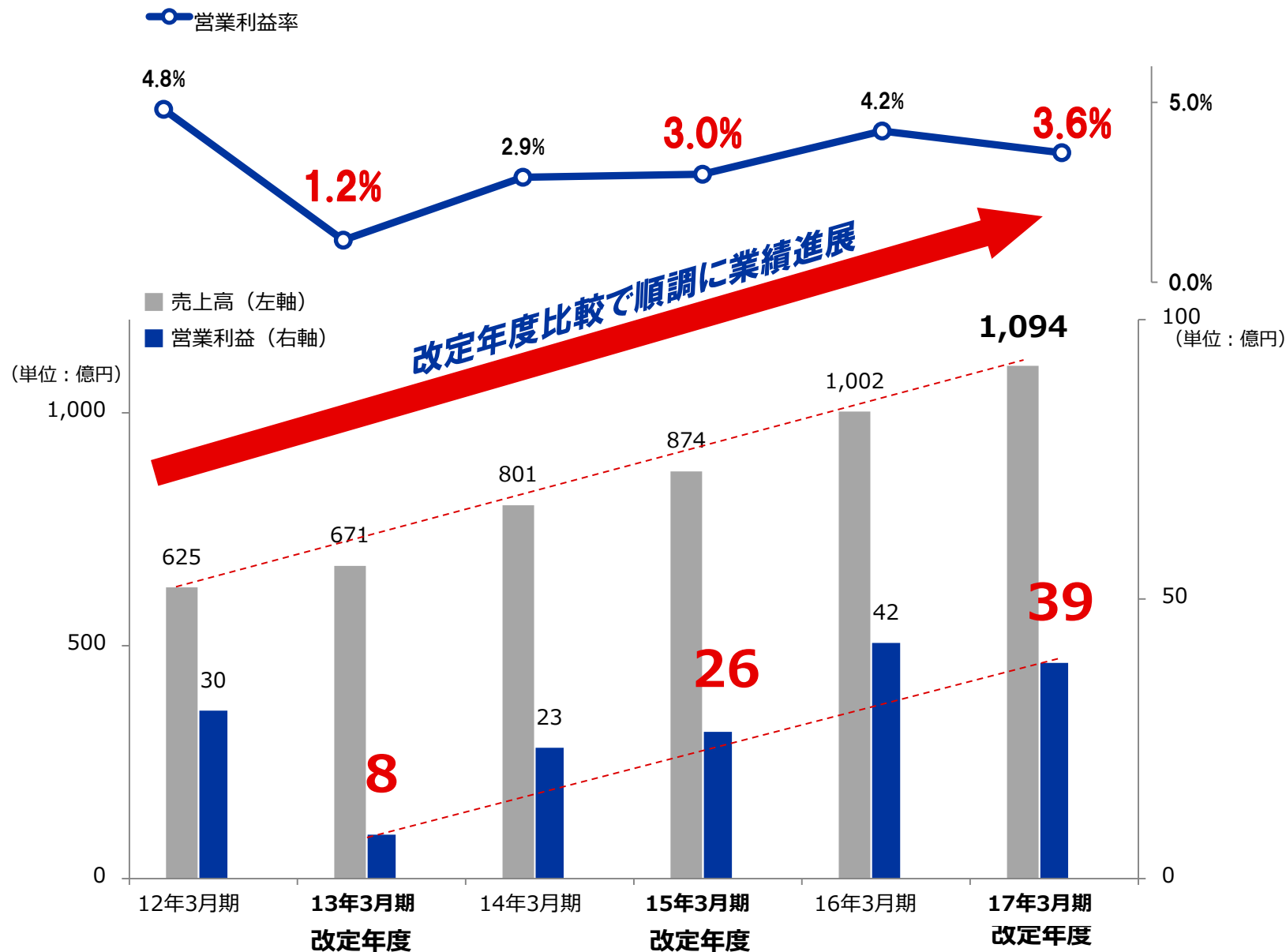
◆第2四半期 連結営業利益推移

(百万円)
5,000



(単位：百万円)	14/4-14/9	15/4-15/9	16/4-16/9	対前年同期 増減額	同 増減率
売上高	87,418	100,269	109,478	9,208	9.2%
売上原価	72,571	82,369	90,571	8,202	10.0%
売上総利益	14,846	17,900	18,906	1,006	5.6%
販管費	12,223	13,685	14,965	1,280	9.4%
消費税等	4,686	5,464	5,906	441	8.1%
研究開発費	791	890	1,000	110	12.4%
営業利益	2,623	4,214	3,940	△274	△6.5%
対売上比 (%)	3.0%	4.2%	3.6%	—	—
経常利益	2,318	3,936	3,751	△184	△4.7%
親会社株主に帰属する 四半期純利益	1,157	2,471	2,339	△131	△5.3%

※当社会計処理では控除対象外消費税等については販管費に計上しております



連結貸借対照表

(単位：百万円)	16/3末	16/9末	増減額	主な増減要因	
流動資産	84,838	75,713	△9,125	●	<u>【流動資産】</u> ・現金及び預金 △15,031 ・商品及び製品 5,904
固定資産	72,770	84,064	11,293	●	<u>【固定資産】</u> ・建設仮勘定 6,098 ・のれん 2,158
有形固定資産	51,997	60,781	8,783		
無形固定資産	10,122	12,608	2,485		
投資その他	10,650	10,674	24		
資産合計	157,609	159,777	2,167		
流動負債	68,985	67,732	△1,253	●	<u>【流動負債】</u> ・買掛金 △3,088 ・短期借入金 2,226 ・1年内償還予定の社債 △7,000
固定負債	56,151	57,672	1,521		・1年内返済予定の長期借入金 7,780
負債合計	125,136	125,404	268		
純資産合計	32,473	34,372	1,899	●	<u>【純資産】</u> ・利益剰余金 1,939
自己資本	32,473	34,372	1,899		
自己資本比率	20.6%	21.5%	—		

(単位：百万円)	15/4-15/9	16/4-16/9
営業活動による キャッシュ・フロー	7,435	△4,588
投資活動による キャッシュ・フロー	△3,329	△14,366
財務活動による キャッシュ・フロー	2,403	3,923
現金・現金同等物の 増減額	6,509	△15,031
現金・現金同等物の 期首残高	13,844	32,380
現金・現金同等物の 期末残高	20,354	17,348

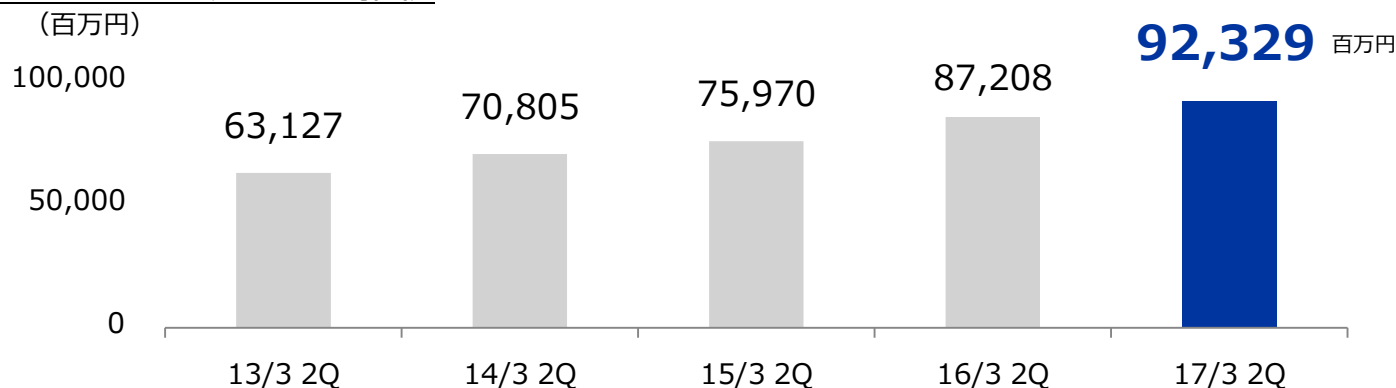
主な内訳

- 【営業活動によるCF】
 - ・税金等調整前四半期純利益 3,714
 - ・減価償却費 2,180
 - ・売上債権の増減額 962
 - ・たな卸資産の増減額 △6,151
 - ・仕入債務の増減額 △3,395
 - ・法人税等の支払額 △2,554
- 【投資活動によるCF】
 - ・有形固定資産の取得による支出 △10,976
- 【財務活動によるCF】
 - ・短期借入金の純増減額 2,200
 - ・長期借入れによる収入 12,500
 - ・長期借入金の返済による支出 △2,963
 - ・社債の償還による支出 △7,000

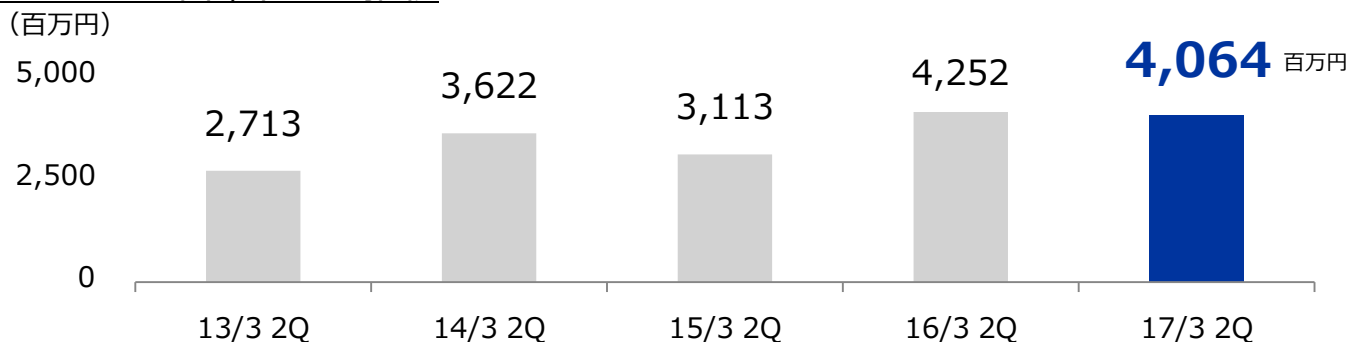
(単位：百万円)	14/4-14/9	15/4-15/9	16/4-16/9	増減額	増減率
売上高	75,970	87,208	92,329	5,120	5.9%
営業利益	3,113	4,252	4,064	△188	△4.4%
対売上比 (%)	4.1%	4.9%	4.4%	—	—

※セグメント間取引消去前

◆セグメント別売上高の推移



◆セグメント別営業利益の推移



◆日本調剤グループ出店期別 店舗調剤売上推移

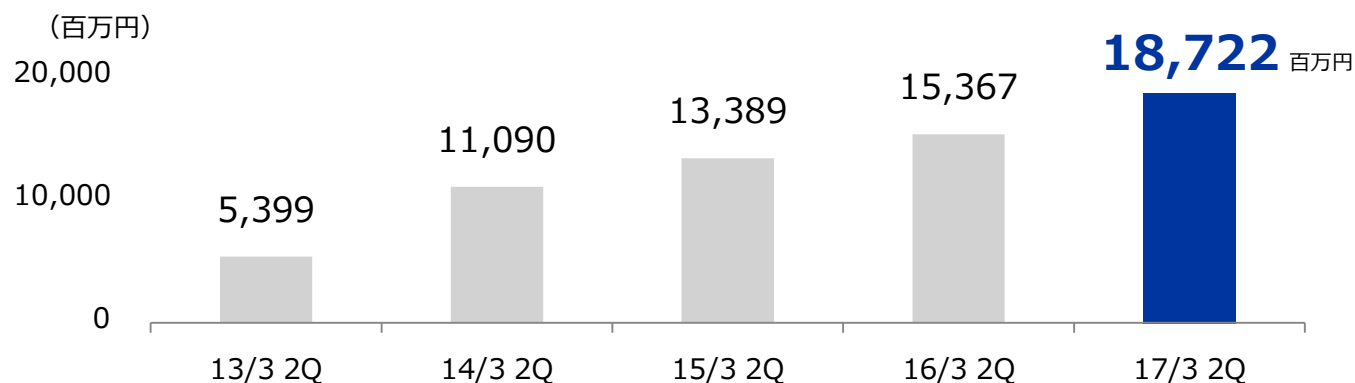
	16/9末 店舗数	15/4-15/9 (百万円)	16/4-16/9 (百万円)	増減額 (百万円)	増減率 (%)
既 存 店 (~15/3)	495	84,825	86,698	1,873	2.2%
前 期 出 店 (15/4~16/3)	26	766	3,279	2,513	327.7%
今 期 出 店 (16/4~16/9)	23	—	1,389	1,389	—
そ の 他	—	549	51	△497	△90.6%
計	544	86,141	91,419	5,278	6.1%

- ・ 調剤売上のみ（OTC等含まず）、発生ベース（返戻再請求を反映せず）。
- ・ 期中閉局店舗分はその他に集計しております。
- ・ 店舗数には物販専門の1店舗を含んでおりません。

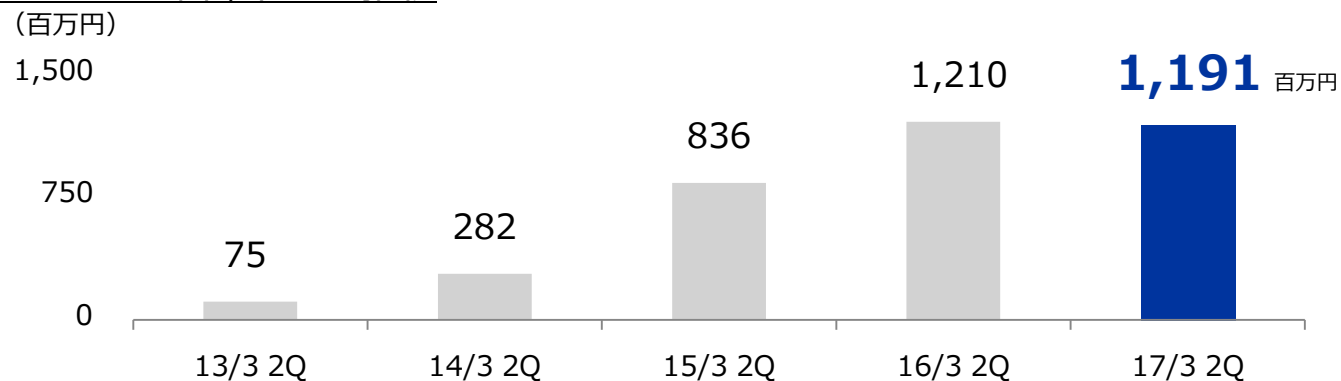
(単位：百万円)	14/4-14/9	15/4-15/9	16/4-16/9	増減額	増減率
売上高	13,389	15,367	18,722	3,354	21.8%
営業利益	836	1,210	1,191	△19	△1.6%
対売上比 (%)	6.2%	7.9%	6.4%	—	—

※セグメント間取引消去前

◆セグメント別売上高の推移



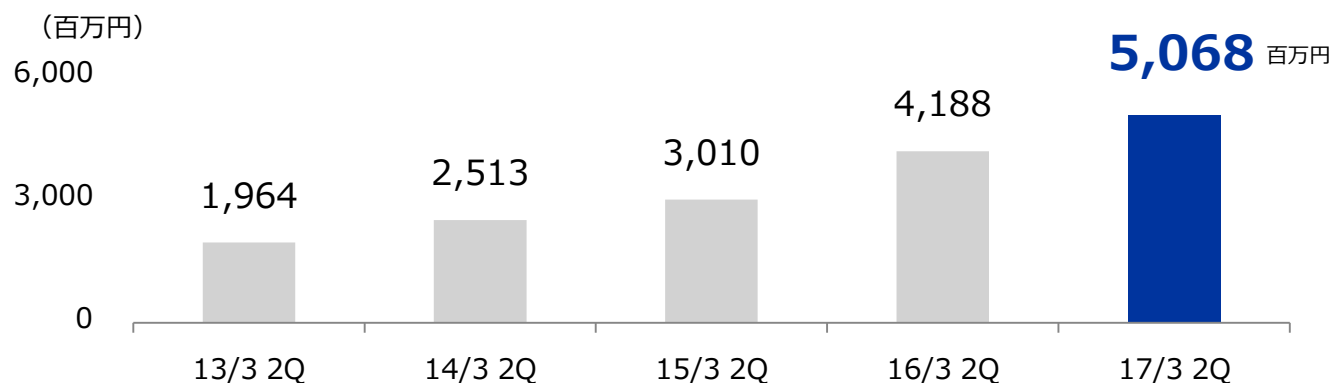
◆セグメント別営業利益の推移



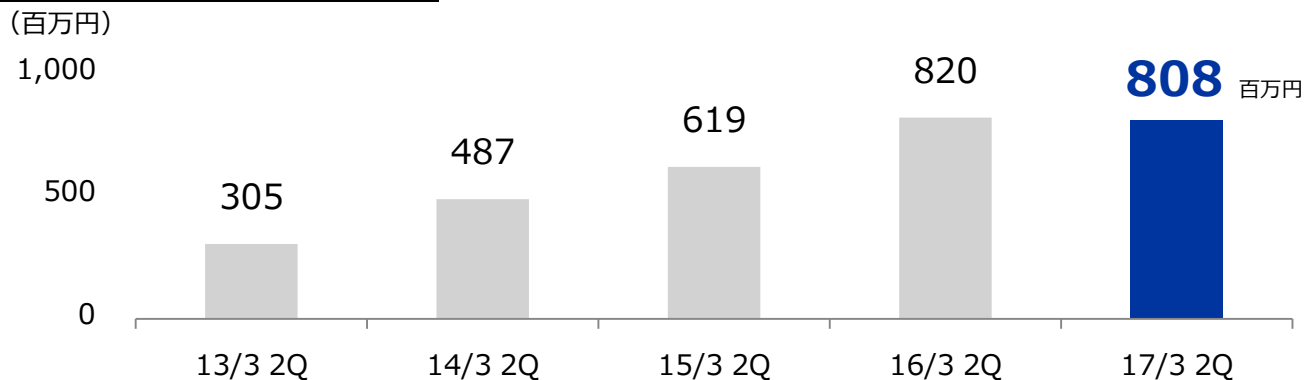
(単位：百万円)	14/4-14/9	15/4-15/9	16/4-16/9	増減額	増減率
売上高	3,010	4,188	5,068	879	21.0%
営業利益	619	820	808	△11	△1.4%
対売上比 (%)	20.6%	19.6%	16.0%	—	—

※セグメント間取引消去前

◆セグメント別売上高の推移

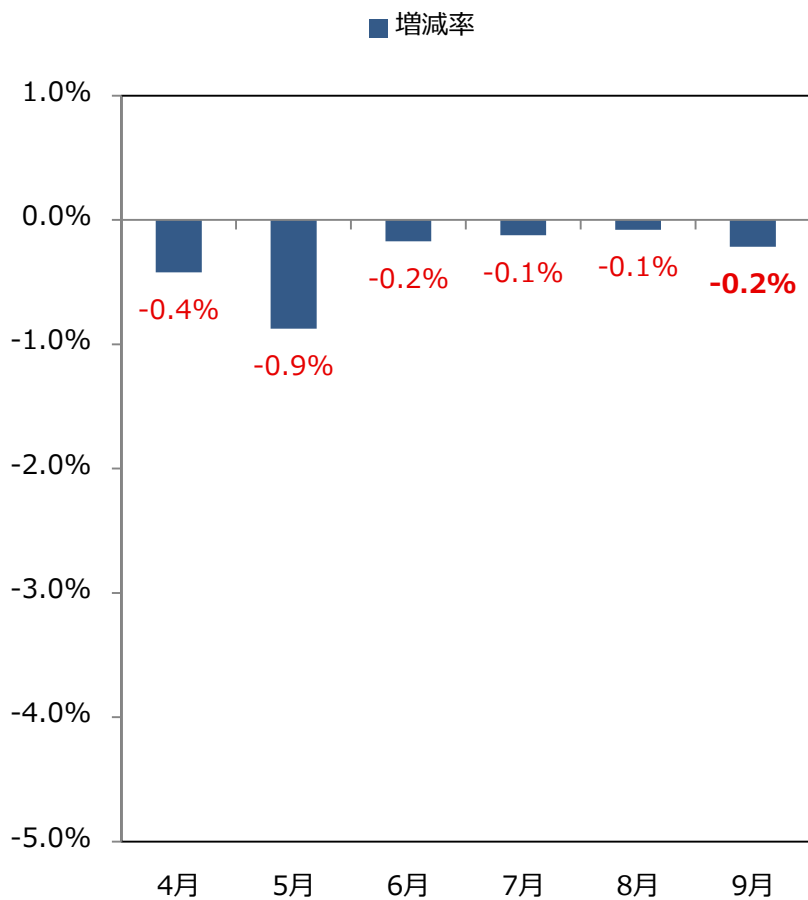


◆セグメント別営業利益の推移

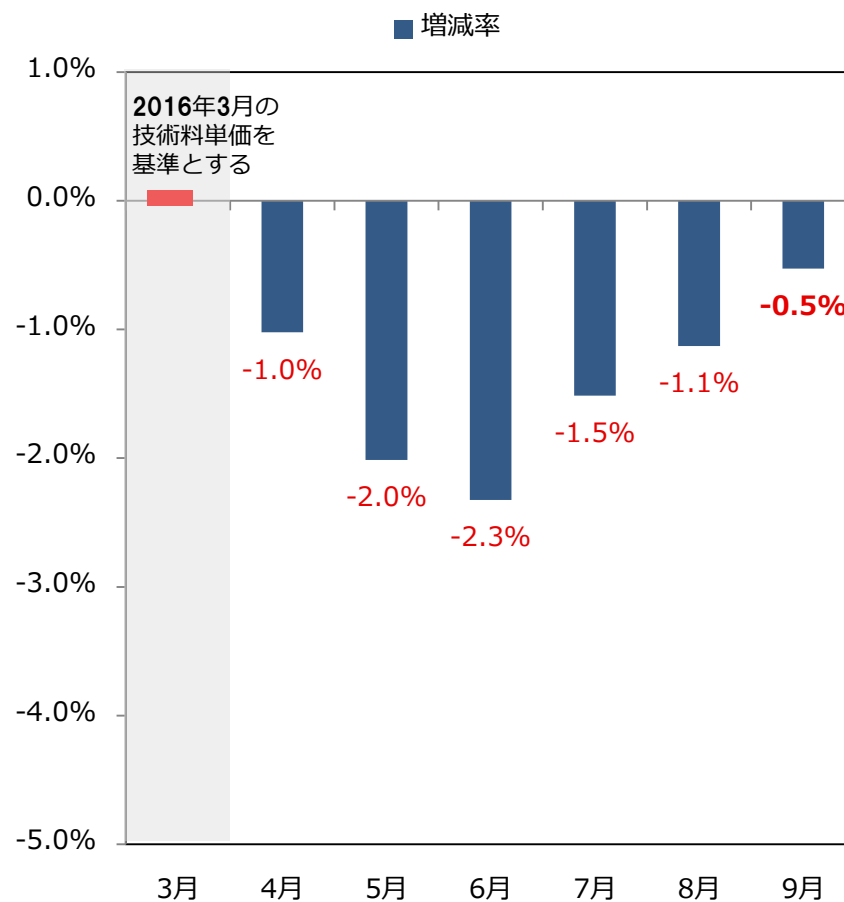


2017年3月期 第2四半期
② 主な取り組み状況

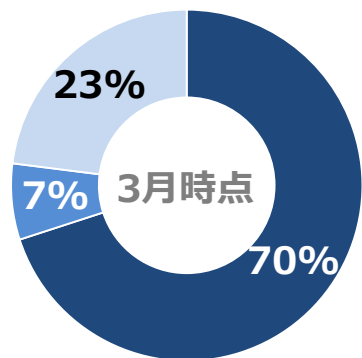
【前年同月比増減推移】



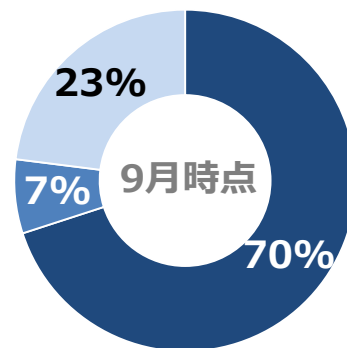
【3月末比増減推移】



調剤基本料

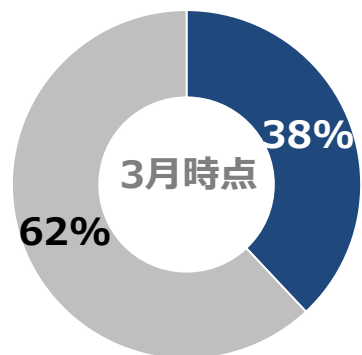


- 基本料1 (41点)
- 基本料2 (25点)
- 基本料3 (20点)

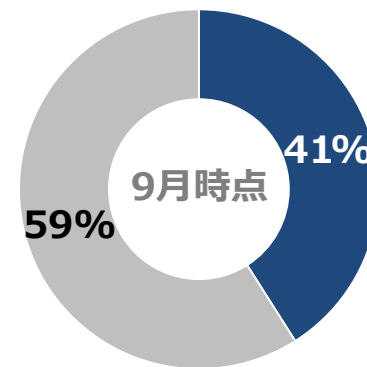


- 基本料1 (41点)
- 基本料2 (25点)
- 基本料3 (20点)

基準調剤加算

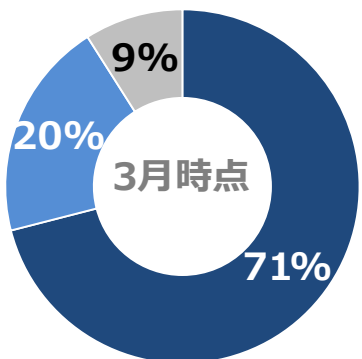


- 加算あり (32点)
- 加算なし

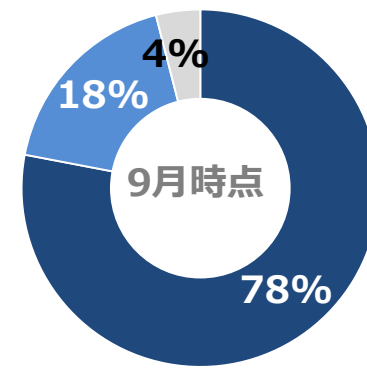


- 加算あり (32点)
- 加算なし

後発体制加算

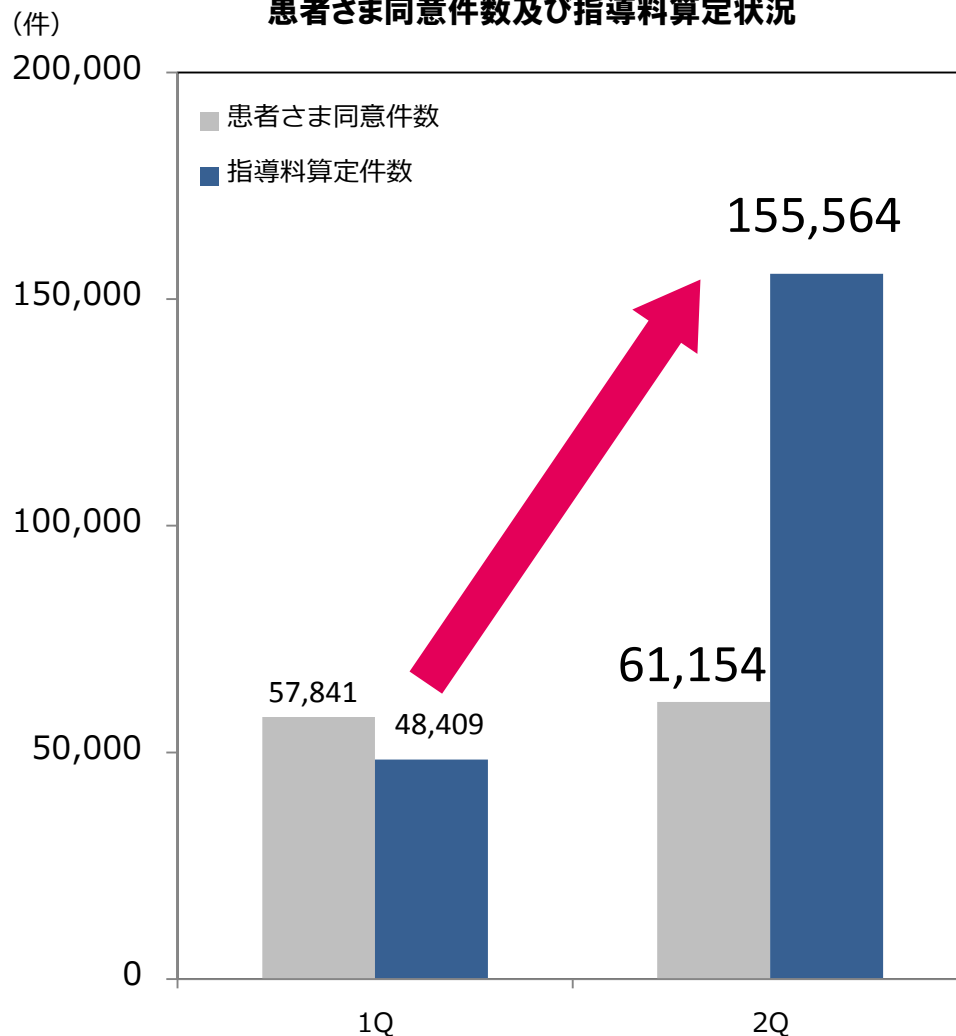


- 加算2 (75%以上/22点)
- 加算1 (65%以上/18点)
- 加算なし (65%未満)



- 加算2 (75%以上/22点)
- 加算1 (65%以上/18点)
- 加算なし (65%未満)

かかりつけ薬剤師に関する
患者さま同意件数及び指導料算定状況



第2四半期累計実績

患者さま同意件数 約 12 万件

指導料算定件数 20 万件超

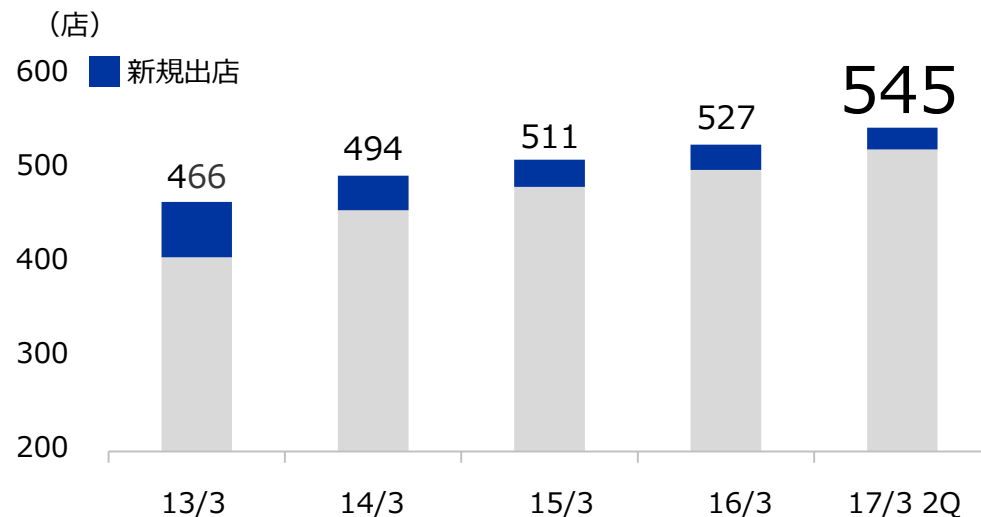
基本料
特例解除店舗 3 店舗

◆第2四半期出店・閉店数

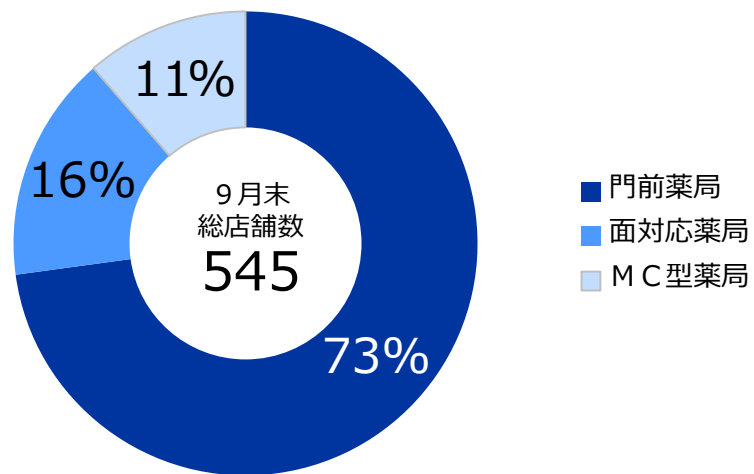
出店数	23
閉店数	5
総店舗数（9月末）	545

※物販専門の1店舗を含む

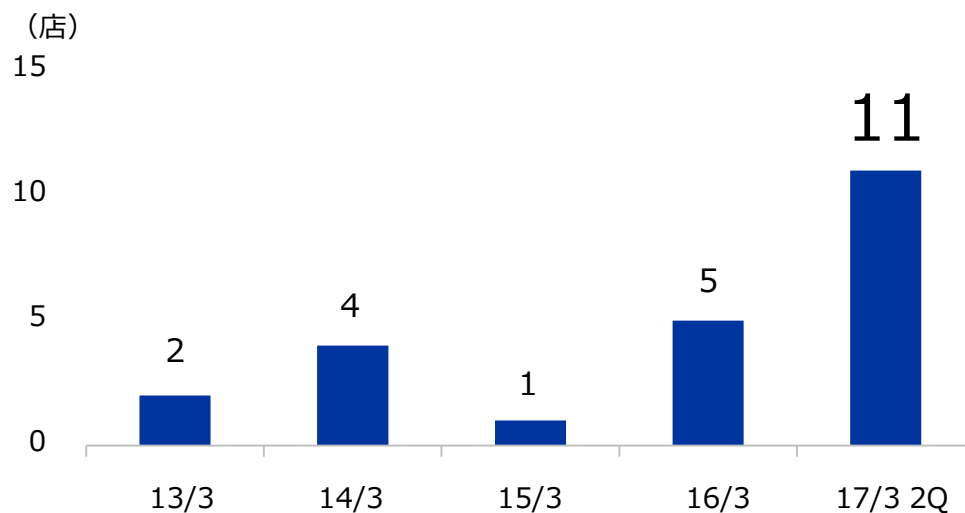
◆各期末店舗数の推移



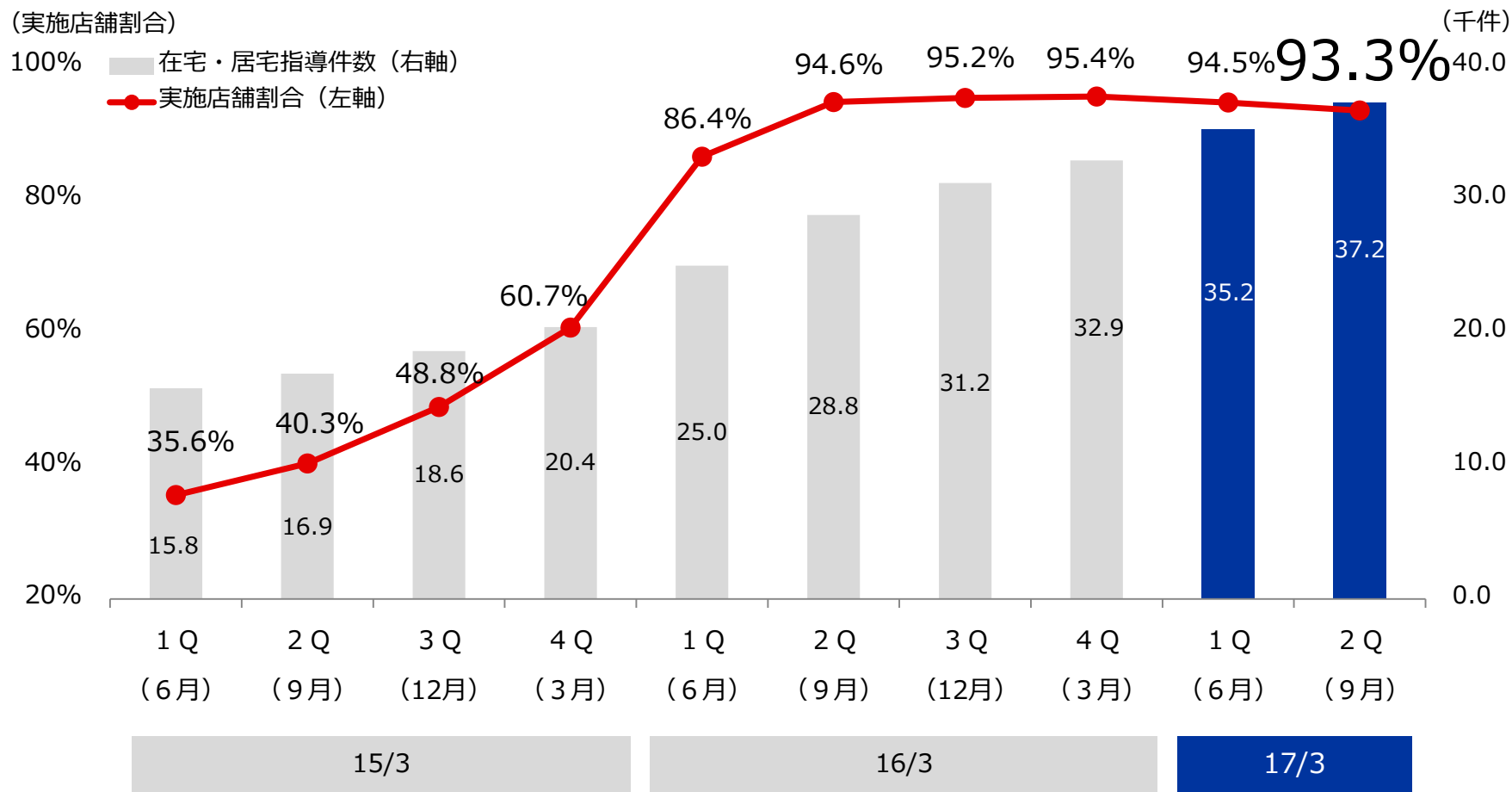
◆タイプ別店舗構成



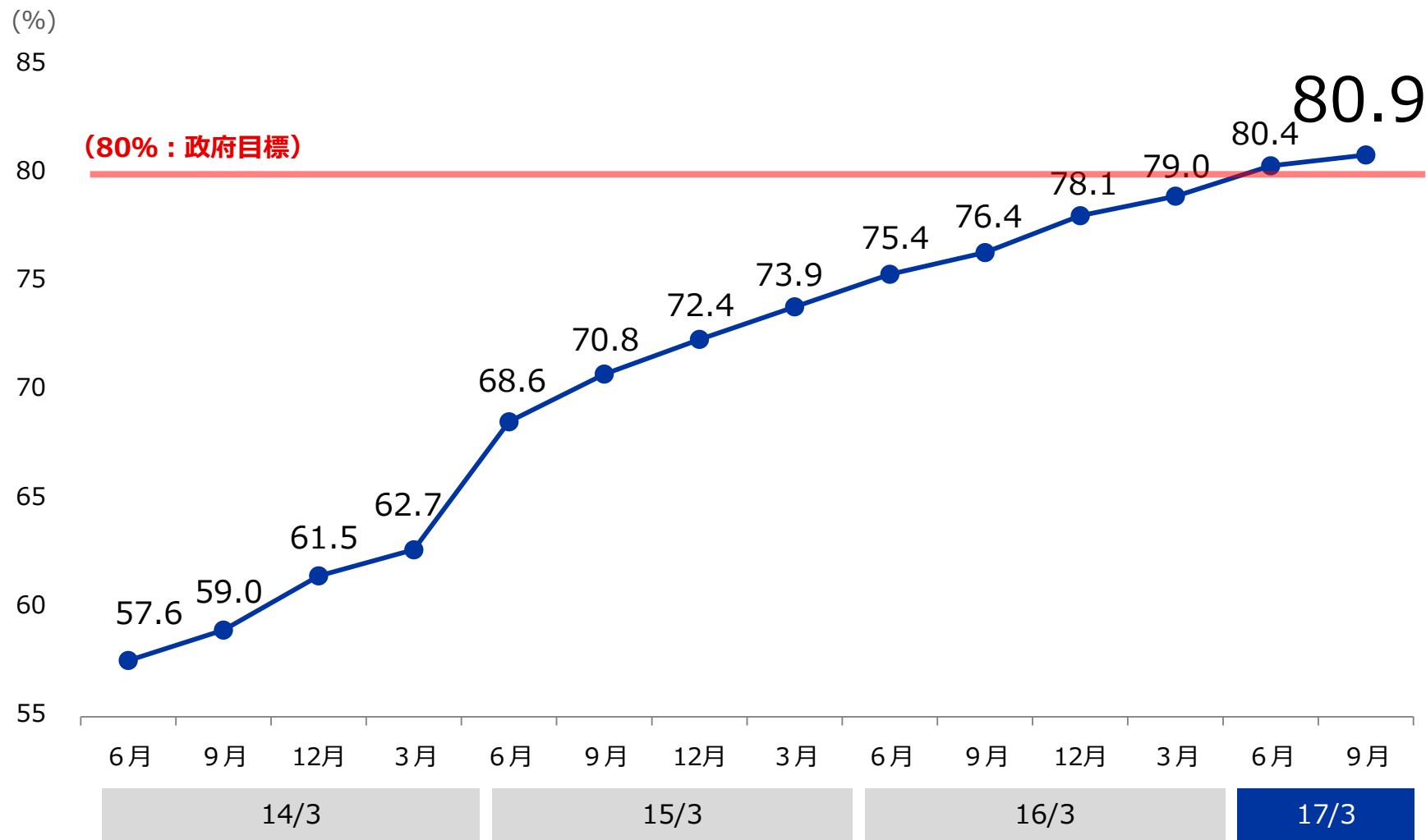
◆M&A店舗数の推移



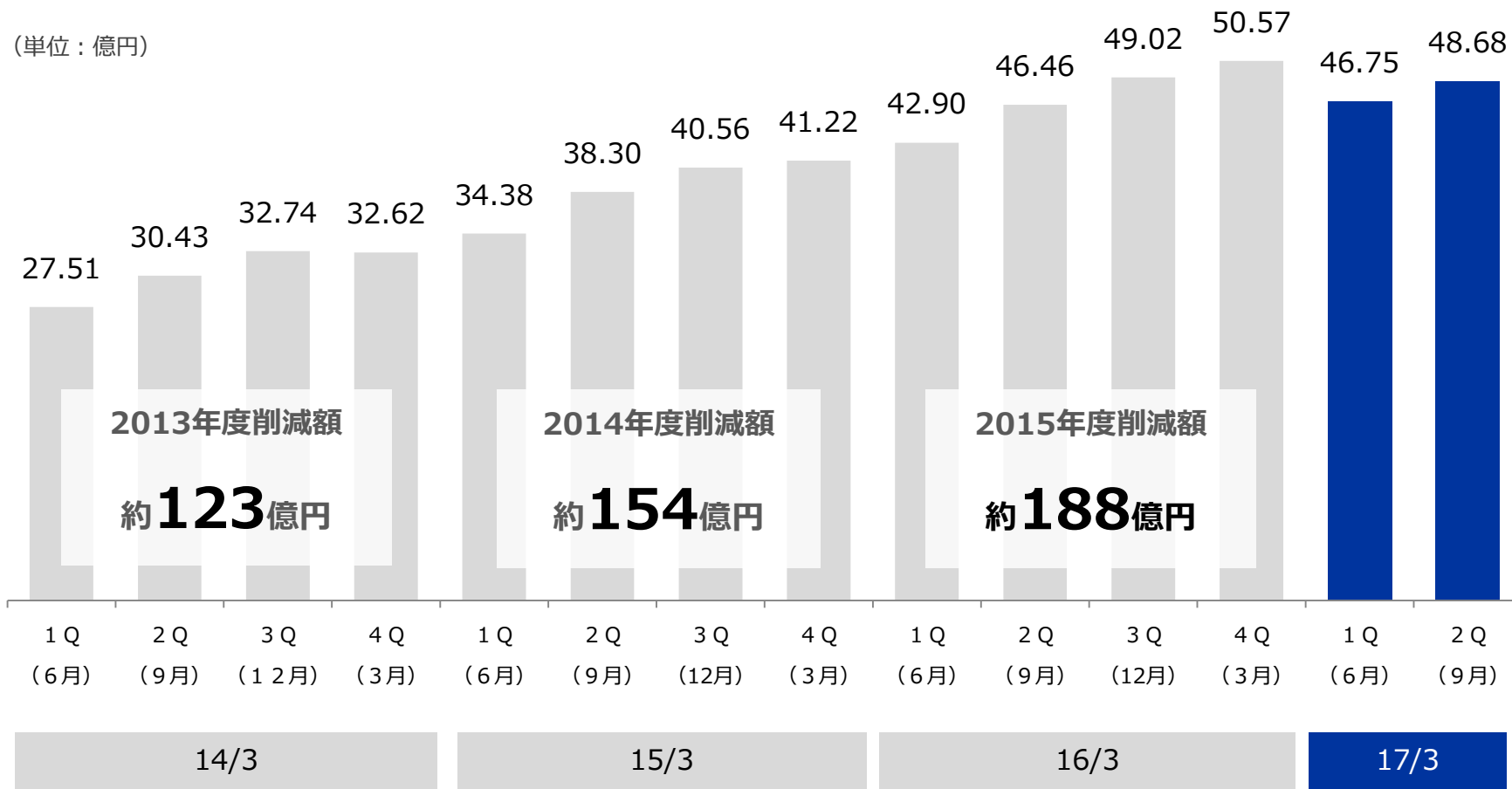
◆ 在宅指導算定件数と実施店舗割合



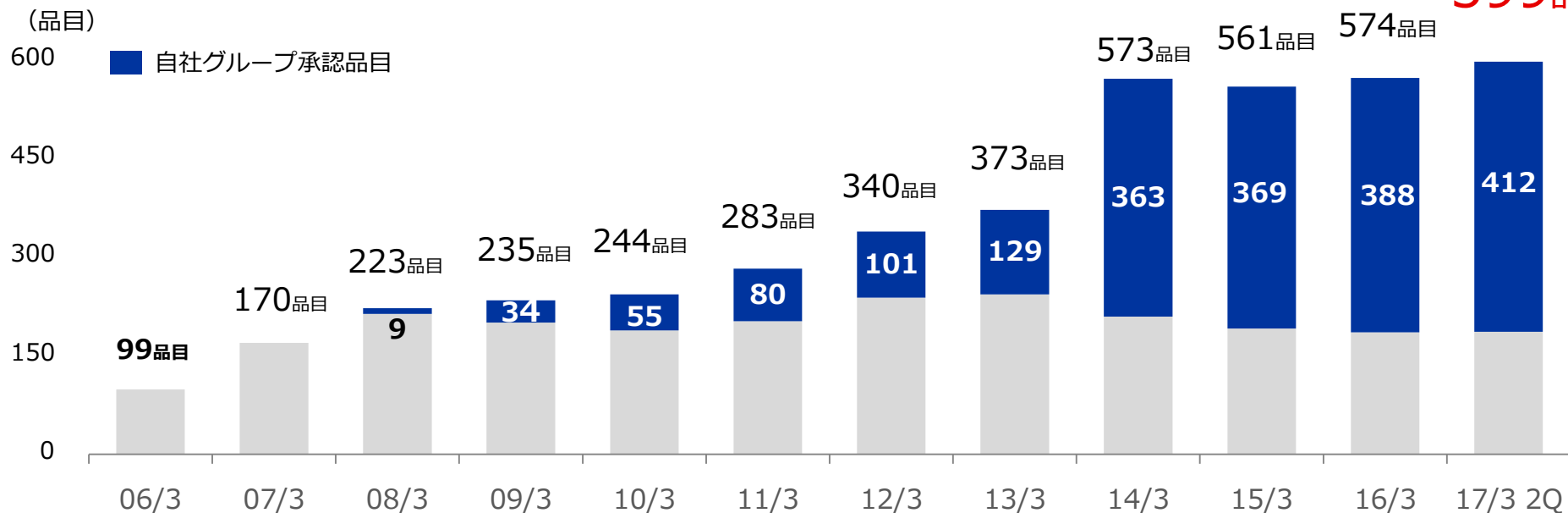
※在宅実施店舗割合は期末時点での実績 (直近12ヶ月に実績のある店舗)

◆ ジェネリック医薬品使用率（数量ベース） 全社平均

◆ ジェネリック医薬品への変更による削減額



◆販売品目数の推移

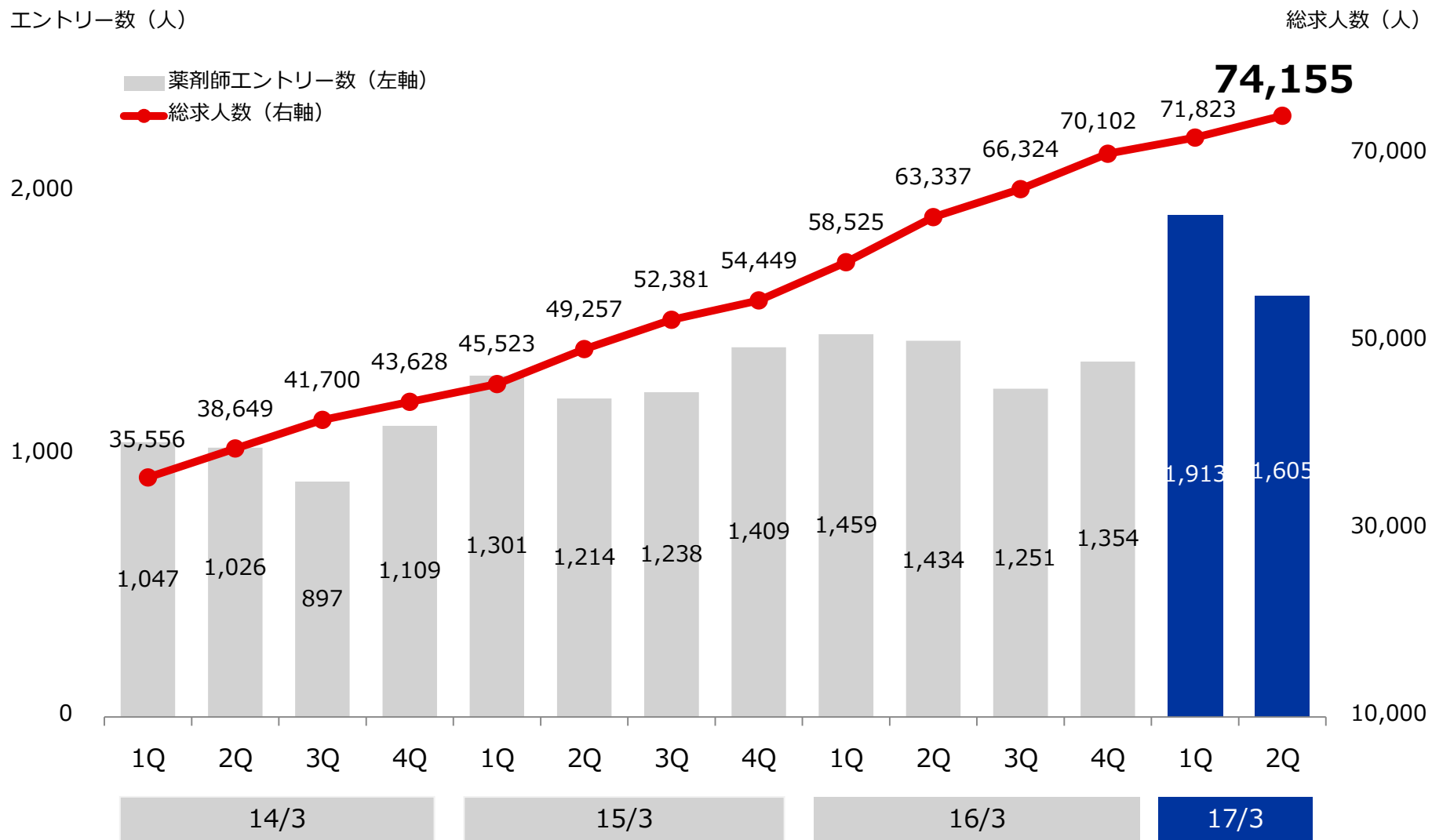


◆16年6月薬価基準収載品

名称	名称	名称	名称
エンタカボン錠 100mg「JG」	オランザピンOD錠 10mg「JG」	ロピニロール錠 2mg「JG」	セルトラリン錠 100mg「JG」
オランザピン錠 2.5mg「JG」	ポリコナゾール錠 50mg「JG」	カルボシステイン錠 250mg「JG」	チモロールXE点眼液 0.25%「JG」
オランザピン錠 5mg「JG」	ポリコナゾール錠 100mg「JG」	カルボシステイン錠 500mg「JG」	チモロールXE点眼液 0.5%「JG」
オランザピン錠 10mg「JG」	ポリコナゾール錠 200mg「JG」	カルベジロール錠 1.25mg「JG」	ヒアルロン酸Na点眼液 0.1%「JG」
オランザピンOD錠 2.5mg「JG」	ロピニロール錠 0.25mg「JG」	カルベジロール錠 2.5mg「JG」	ヒアルロン酸Na点眼液 0.3%「JG」
オランザピンOD錠 5mg「JG」	ロピニロール錠 1mg「JG」	シルニジピン錠 20mg「JG」	レボカバスタチン点眼液 0.025%「JG」

◆16年12月薬価基準収載予定品

名称	名称
ミチグリニドCa・OD錠 5mg「JG」	バルヒディオ配合錠MD 「JG」
ミチグリニドCa・OD錠 10mg「JG」	バルヒディオ配合錠EX 「JG」
プラミペキソール塩酸塩LA錠 0.375mgMI「JG」	ピタバスタチンCa・OD錠 1mg「JG」
プラミペキソール塩酸塩LA錠 1.5mgMI「JG」	ピタバスタチンCa・OD錠 2mg「JG」
ボセンタン錠 62.5mg「JG」	ピタバスタチンCa・OD錠 4mg「JG」
ポラプレジングOD錠 75mg「JG」	マキサカルシトール軟膏 25µg/g「CH」



注意事項

本資料に掲載されている日本調剤株式会社及び同社子会社の業績目標、計画、事業展開等に関しましては、本資料の発表日現在において入手可能な情報に基づき作成されたものであり、事業等のリスクや不確実な要因によっては、大きく変化する可能性があります。またその達成を当社として約束する趣旨のものではありません。実際の業績は様々な要因によって予想数値と異なる場合がありますことをご承知おきください。また、本資料は投資勧誘のため作成されたものではありません。投資を行う際には、十分に投資家ご自身の判断で行うようお願い申し上げます。