

2026年5月8日

各位

会社名 株式会社TOKAIホールディングス
代表者名 代表取締役社長 小栗 勝男
(コード番号 3167 東証プライム市場)
問合せ先 執行役員 広報・IR部担当 洞口 外裕
(TEL. 054-273-4878)

2026年3月期 決算について

当社は、本日、2026年3月期決算を発表しましたので、下記のとおりお知らせいたします。

記

1. 売上高・各利益項目が過去最高を更新、当期純利益 107 億円で創立以来初の 100 億円突破

当期の経営成績について、エネルギーの仕入価格に連動した販売価格の引き下げ等があった一方で、グループ顧客件数の増加等による増収や情報通信事業の法人向けストックビジネス拡大等により、**売上高 2,448 億円(前期比+14 億円・0.6%増)**と、**9 期連続の増収で過去最高を更新**しました。

利益面については、グループ顧客件数増加に伴う増益や、法人向け情報通信事業や建築設備不動産事業の増益に加え、獲得費用の削減及び諸経費の抑制に努めた結果、**営業利益が 187 億円(同+19 億円・11.0%増)**、**経常利益が 192 億円(同+18 億円・10.3%増)**、**当期純利益が 107 億円(同+15 億円・16.6%増)**となり、各利益項目はいずれも 3 期連続の増益で過去最高を更新しました。

(単位：百万円)

	当期実績 (2025.4.1~2026.3.31)	前期実績 (2024.4.1~2025.3.31)	前期比	
			増減額	増減率
売上高	244,838	243,482	+1,356	+0.6%
営業利益	18,699	16,841	+1,858	+11.0%
経常利益	19,152	17,370	+1,781	+10.3%
当期純利益	10,749	9,216	+1,532	+16.6%
1株当たり当期純利益	82.53円	70.55円	+11.98円	+17.0%

2. 継続取引顧客件数が期初計画を達成、顧客基盤が着実に拡大

当期の営業活動について、中期経営計画の達成に向けた積極的な顧客獲得の推進により、前期末から、**ガス(LP・都市ガス)顧客が 13,384 件、CATV 顧客が 20,983 件、アクア顧客が 27,526 件、合計で 47,878 件純増させました。**これにより、**当期末における継続取引顧客件数は 3,471 千件**となり、**期初計画を達成**するとともに、顧客基盤が着実に拡大しました。

3. 3 期連続の増配、株主還元拡充

当社は、企業競争力の向上と企業価値の最大化を追求しながら、配当性向 40～50%程度で継続的かつ安定的な配当を行うことを基本方針としています。

当期の1株当たり配当金は、2026年2月5日付で公表したとおり、期末配当を期初予想の17円から2円増配して19円とし、年間配当金合計36円と、3期連続の増配を予定しています。

	2026年3月期 (当期)	2025年3月期	2024年3月期
第 2 四 半 期 末	17.00 円	17.00 円	16.00 円
期 末	19.00 円	17.00 円	17.00 円
年 間 配 当 金 合 計	36.00 円	34.00 円	33.00 円

詳細につきましては、別添の「2026年3月期決算について」をご参照ください。

また、2026年3月期 決算短信は、以下の URL をご参照ください。

<https://www.tokaiholdings.co.jp/ir/library/earnings.html>

以 上

2026年3月期 決算について

株式会社TOKAIホールディングス
(証券コード：3167)

2026年5月8日

2026年3月期 決算ハイライト

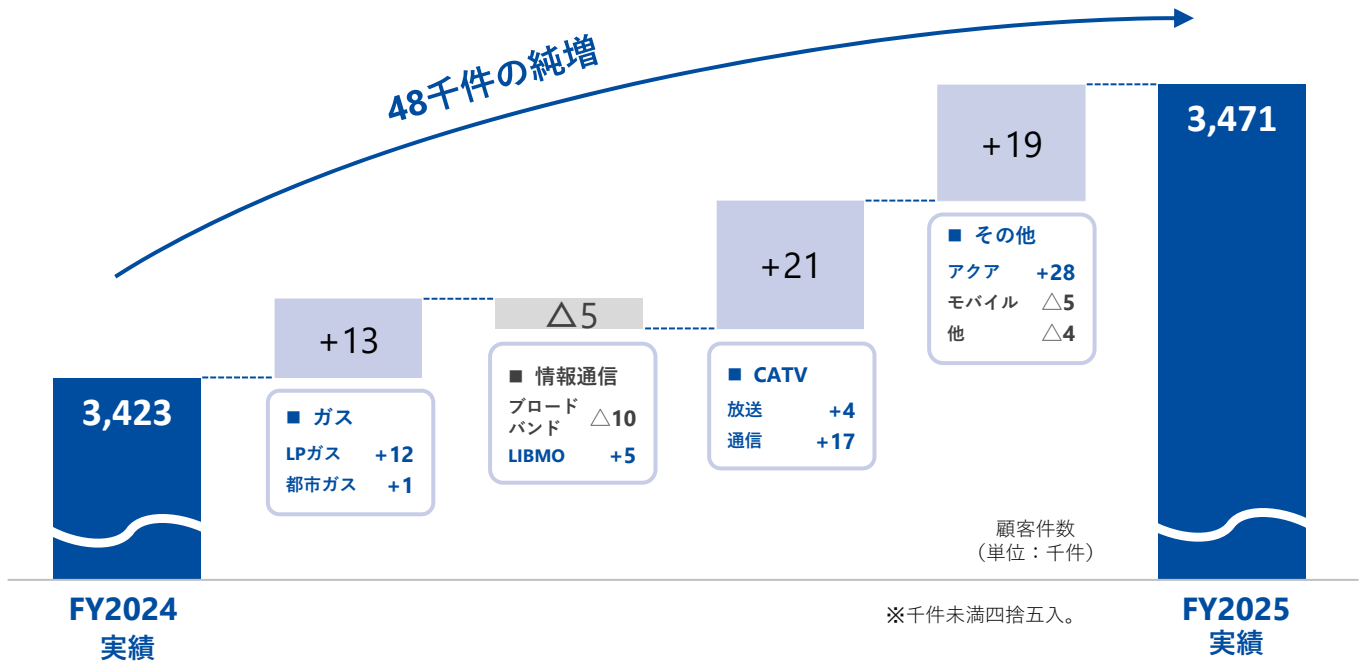
- 売上高は、エネルギーの仕入価格に連動した販売価格の引き下げ等があった一方で、グループ顧客件数の増加や法人向け情報通信事業の拡大等により、9期連続の増収、過去最高を更新
- 利益面は、グループ顧客件数の増加や、法人向け情報通信事業や建築設備不動産事業の増益に加え、獲得費用の削減及び諸経費の抑制に努めた結果、各利益項目がいずれも3期連続の増益で過去最高を更新
- 純利益は創立以来、初めて100億円を突破

(単位：百万円)

	当期実績 (FY2025)	前期実績 (FY2024)	前期比	
			増減額	増減率
売上高	244,838	243,482	+1,356	+0.6%
営業利益	18,699	16,841	+1,858	+11.0%
経常利益	19,152	17,370	+1,781	+10.3%
当期純利益	10,749	9,216	+1,532	+16.6%
1株当たり当期純利益	82.53円	70.55円	+11.98円	+17.0%

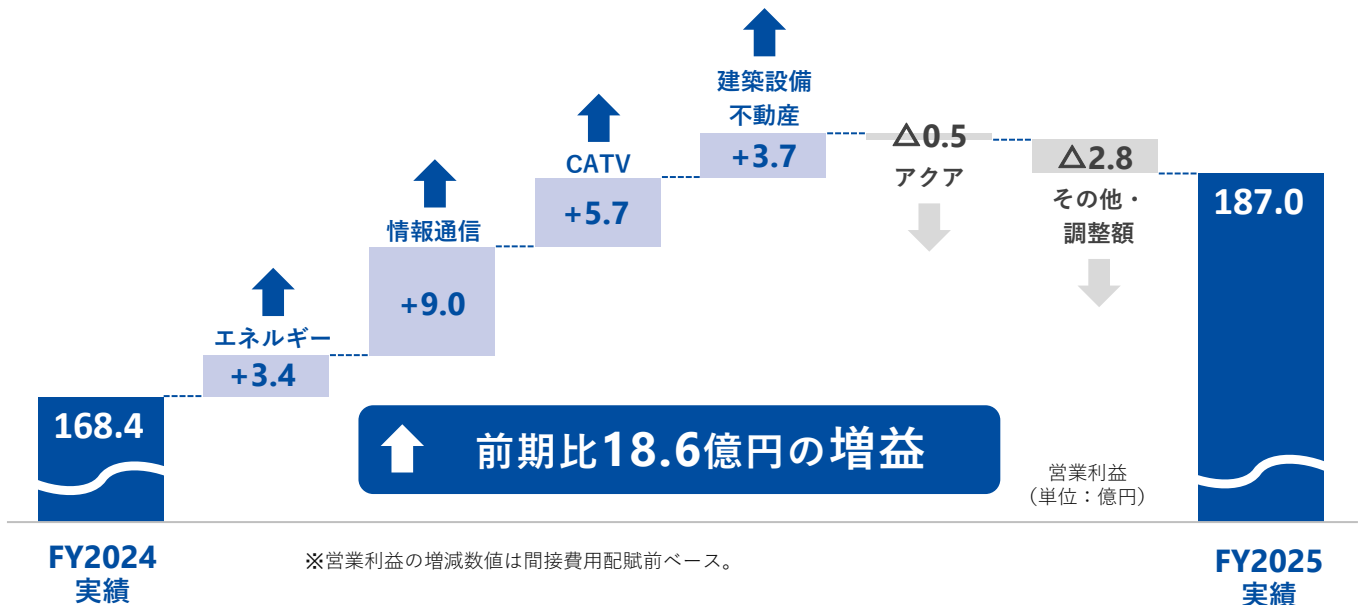
顧客基盤が着実に拡大し、期初計画を達成

- 当期末の継続取引顧客件数は3,471千件。期首の3,423千件から48千件増加し、期初計画を達成
- ガス、CATV、アクアが顧客基盤を拡大



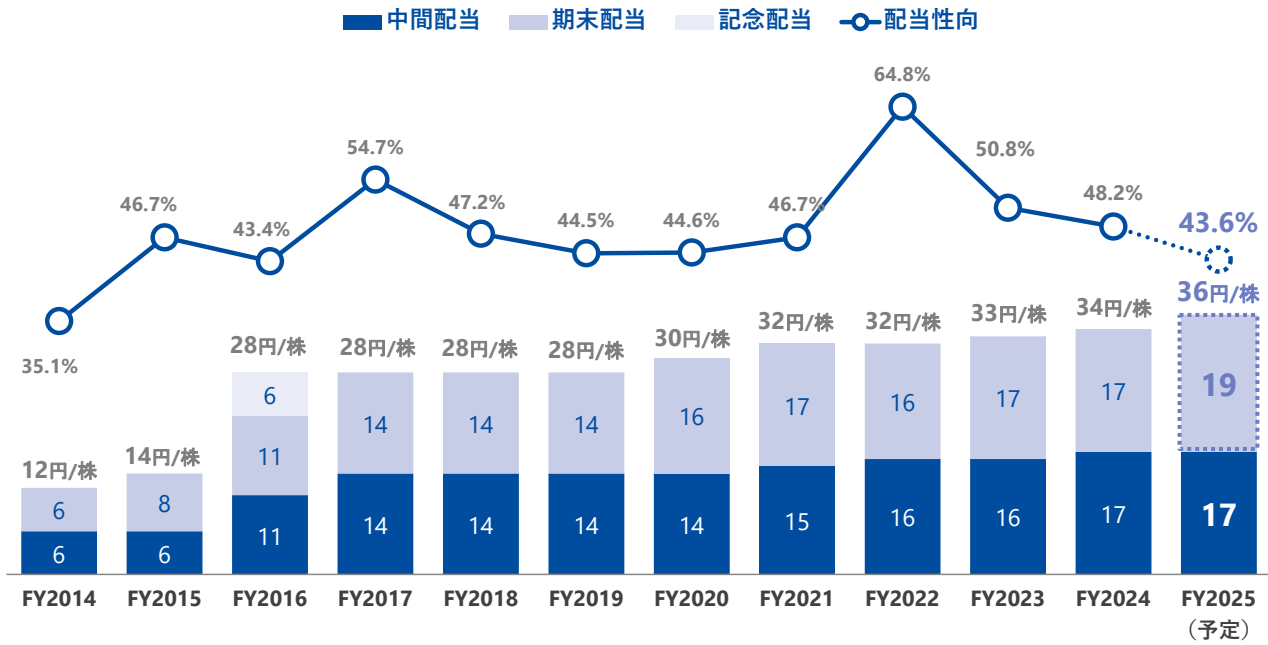
セグメント別営業利益の増減

- エネルギーは、顧客件数の増加や顧客獲得費用の見直しを図ったこと等により増益
- 情報通信は、クラウドサービスが順調に進捗したことや販管費の削減等により増益
- CATVは、顧客件数の増加等により増益
- 建築設備不動産は、設備工事事業や不動産販売事業の受注が順調に推移したこと等により増益
- アクアは、顧客獲得が順調に進捗した一方で、販管費の増加等により減益




3期連続の増配、株主還元拡充

- 2026年2月5日付で公表したとおり、期末配当は期初予想から2円増額し1株当たり19円を予定
- 当期の年間配当金は、1株当たり36円と3期連続の増配を予定
- 配当性向は引き続き高い水準を維持



©2026 TOKAI Holdings Corporation. All Rights Reserved.



Appendix

- (1) 連結業績
- (2) セグメント別売上高
- (3) セグメント別営業利益
- (4) 連結財務指標
- (5) 連結キャッシュフロー
- (6) グループ顧客件数

(1) 連結業績

(単位：百万円)

	FY2021 実績	FY2022 実績	FY2023 実績	FY2024 実績	FY2025 実績
売上高	210,691	230,190	231,513	243,482	244,838
営業利益	15,794	14,919	15,511	16,841	18,699
経常利益	15,907	13,289	15,531	17,370	19,152
当期純利益	8,969	6,465	8,481	9,216	10,749
1株当たり 当期純利益	68.49 円	49.41 円	64.94 円	70.55 円	82.53 円

7

(2) セグメント別売上高

(単位：百万円)

	FY2021 実績	FY2022 実績	FY2023 実績	FY2024 実績	FY2025 実績
エネルギー	86,770	102,528	100,974	105,871	102,937
情報通信	51,398	53,945	56,669	59,049	61,823
個人向け			24,226	23,425	22,767
法人向け			32,442	35,623	39,055
CATV	32,572	34,500	35,761	36,488	37,389
建築設備不動産	27,780	26,809	25,038	26,863	26,724
アクア	7,629	7,529	7,743	9,764	10,087
その他	4,540	4,876	5,325	5,444	5,876
合計	210,691	230,190	231,513	243,482	244,838

※情報通信については、2023年度より個人向けと法人向けの数値を表示しております。

8

(3) セグメント別営業利益

(単位：百万円)

	FY2021 実績	FY2022 実績	FY2023 実績	FY2024 実績	FY2025 実績
エネルギー	8,933	7,384	8,399	10,228	10,571
情報通信	4,721	5,270	5,645	4,961	5,860
個人向け			778	765	984
法人向け			4,867	4,196	4,876
CATV	5,852	6,184	6,200	6,219	6,793
建築設備不動産	2,480	2,043	1,900	2,199	2,566
アクア	325	533	647	834	785
その他・調整額	△6,518	△6,497	△7,283	△7,600	△7,878
合計	15,794	14,919	15,511	16,841	18,699

※数値は間接費用等配賦前ベース。

※情報通信については、2023年度より個人向けと法人向けの数値を表示しております。

(4) 連結財務指標

(単位：百万円)

	FY2021 実績	FY2022 実績	FY2023 実績	FY2024 実績	FY2025 実績
資産合計	184,473	193,339	205,301	211,114	219,586
負債合計	105,527	111,034	114,000	115,259	115,123
純資産合計	78,946	82,304	91,300	95,855	104,462
有利子負債残高	44,148	46,608	46,295	46,121	47,848
自己資本比率	41.9 %	41.5 %	43.4 %	44.3 %	46.4 %

(5) 連結キャッシュフロー

(単位：百万円)

	FY2021 実績	FY2022 実績	FY2023 実績	FY2024 実績	FY2025 実績
営業活動による キャッシュフロー	20,808	21,193	30,066	25,769	27,215
投資活動による キャッシュフロー	△14,592	△14,152	△18,831	△15,385	△16,883
フリー キャッシュフロー	6,216	7,040	11,234	10,383	10,331
財務活動による キャッシュフロー	△6,905	△7,459	△9,669	△10,534	△10,591

11

(6) グループ顧客件数

(単位：千件)

	FY2021 実績	FY2022 実績	FY2023 実績	FY2024 実績	FY2025 実績	
エネルギー	785	821	853	880	894	
情報通信	ブロードバンド	654	665	668	674	664
	LIBMO	55	71	80	79	83
	小計	709	736	748	752	747
CATV	1,231	1,287	1,313	1,335	1,356	
アクア	165	165	167	191	219	
モバイル	191	179	170	162	157	
その他	113	112	107	102	99	
合計	3,194	3,299	3,358	3,423	3,471	

※千件未満四捨五入。

※その他には、セキュリティ及びブロードバンドのオプションサービスの件数を含めております。

12

本資料で記述されている業績予想並びに将来予測は、現時点で入手可能な情報に基づき当社が判断した予想であり、潜在的なリスクや不確実性が含まれています。そのため、様々な要因の変化により、実際の業績は記述されている将来見通しとは大きく異なる結果となる可能性があることをご承知おき下さい。

金額は百万円未満切り捨て、それ以外を四捨五入で表示しております。

本資料に関するお問い合わせは下記までお願い致します。

株式会社TOKAIホールディングス 広報・IR部

〒420-0034 静岡県静岡市葵区常磐町2-6-8

TEL：(054) 273-4878

FAX：(054) 275-1110

<https://www.tokaiholdings.co.jp>

e-mail：hd-info@tokaigroup.co.jp

暮らしに社会にもっと笑顔を。
More smiles for a better life

