



会社名 株式会社TOKAIホールディングス
 代表者名 代表取締役社長 小栗 勝男
 (コード番号 3167 東証プライム市場)
 問合せ先 理事 広報・IR室担当 洞口 外裕
 (TEL. 03-5404-2891)

2023年3月期 決算について ~売上高が過去最高更新、顧客基盤も拡大~

当社は、本日、2023年3月期(2022年4月1日~2023年3月31日)の決算を発表しましたので、下記のとおりお知らせいたします。

記

1. 売上高が過去最高を更新、6期連続の増収

当期の経営成績について、エネルギー、CATV等の顧客件数増加等による増収、エネルギーの仕入価格に連動した販売価格の上昇や、情報通信事業の法人向けストックビジネス拡大等により、**売上高は2,302億円(前期比+195億円・9.3%増)と、6期連続の増収で過去最高を更新しました。**

利益面については、顧客件数増加に伴う月次課金件数の増加等による増益及び法人向け情報通信事業の増益等を計上した一方、前期の水準を大きく上回るLPガス仕入価格の影響や、顧客純増への転換に努めたコンシューマー向け情報通信事業における顧客獲得費用の増加等により、営業利益は149億円(同△9億円・5.5%減)となりました。

また、持分法適用関連会社(ベトナム)に係るのれんの減損損失や、特別損失として「特別調査費用」を計上したこと等により、親会社株主に帰属する当期純利益は65億円(同△25億円・27.9%減)となりました。

なお、2023年2月2日に公表した業績予想に対しては、**売上高並びに全ての利益項目が予想値を上回る着地**となりました。

(単位：百万円)

	当期実績 (2022.4.1~2023.3.31)	前期実績 (2021.4.1~2022.3.31)	修正業績予想 (2023.2.2公表)	前期比	業績予想比
売上高	230,190	210,691	223,000	+19,498	+7,190
営業利益	14,919	15,794	14,500	△874	+419
経常利益	13,289	15,907	12,600	△2,617	+689
当期純利益	6,465	8,969	6,300	△2,504	+165
1株当たり利益	49.41円	68.49円	48.12円	△19.08円	+1.29円

2. 顧客件数は期首から 10 万件超の大幅増、収益基盤を拡充

当期の営業活動について、新型コロナウイルス感染防止対策を徹底しつつ、積極的な顧客獲得活動に取り組んだことにより、当期末における継続取引顧客件数は 3,299 千件と、期首の 3,194 千件に対し 105,880 件増加(前期は 94,937 件の増加)しました。

ガス(LP・都市ガス)顧客が 35,930 件(前期は 40,408 件)の純増、CATV 顧客が M&A の 24,674 件を含め 55,813 件(同 33,840 件)の純増、光コラボが 17,158 件(同 9,291 件)の純増、LIBMO(格安 SIM サービス)が 15,885 件(同 2,481 件)の純増と、収益基盤のさらなる拡充を進捗させました。

3. 継続的かつ安定的な配当方針

当社は、株主の皆様への利益還元を経営の重要課題の一つと位置付け、継続的かつ安定的な配当を行うことを基本方針としています。

当期の 1 株当たり年間配当金は、前期の 32 円/株を維持する計画です。

	2023 年 3 月期 (当期)	2022 年 3 月期 (前期)	2021 年 3 月期 (前々期)
第 2 四 半 期 末	16.00 円	15.00 円	14.00 円
期 末	16.00 円	17.00 円	16.00 円
年 間 配 当 金 合 計	32.00 円	32.00 円	30.00 円
配 当 金 総 額 (合 計)	4,203 百万円	4,203 百万円	3,940 百万円
配 当 性 向 (連 結)	64.8%	46.7%	44.6%
純 資 産 配 当 率 (連 結)	5.3%	5.5%	5.6%

詳細につきましては、別添の「2023 年 3 月期決算について」をご参照ください。

また、2023 年 3 月期 決算短信は、以下の URL をご参照ください。

<https://www.tokaiholdings.co.jp/ir/library/earnings.html>

以 上

2023年3月期決算について

株式会社TOKAIホールディングス
(証券コード:3167)

2023年5月9日

売上高が過去最高を更新

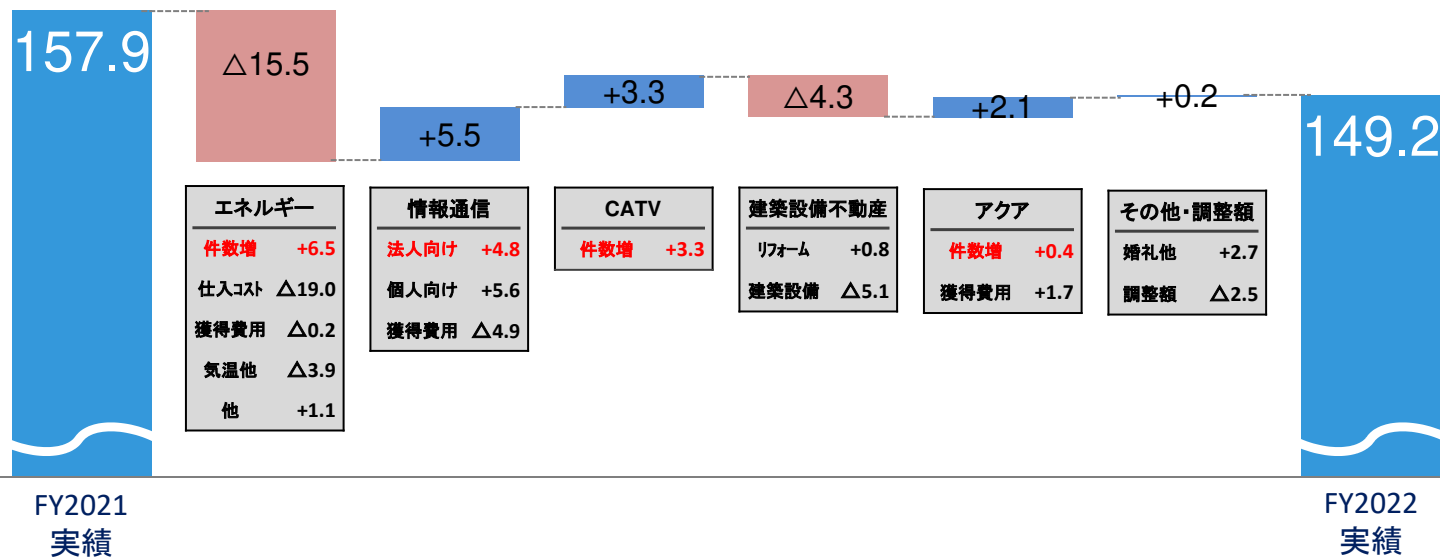
- ◎ 売上高は、顧客件数増加やエネルギーの仕入価格に連動した販売価格の上昇、法人向け情報通信事業の拡大等により6期連続の増収で過去最高を更新
- ◎ 営業利益は、顧客件数増加に伴う月次課金件数増加等による増益や法人向け情報通信事業の増益があったものの、LPガス仕入価格高騰による影響や顧客獲得費用の増加等により、前期比9億円の減益
- ◎ 持分法適用関連会社に係るのれんの減損損失や特別調査費用を計上したこと等により、当期純利益が前期比25億円の減益

	当期実績 (FY2022)	前期 (FY2021)	修正 業績予想	前期比		修正業績予想比	
				増減額	増減率 (%)	増減額	増減率 (%)
売上高	230,190	210,691	223,000	+19,498	+9.3	+7,190	+3.2
営業利益	14,919	15,794	14,500	△874	△5.5	+419	+2.9
経常利益	13,289	15,907	12,600	△2,617	△16.5	+689	+5.5
当期純利益	6,465	8,969	6,300	△2,504	△27.9	+165	+2.6
1株当たり純利益	49.41	68.49	48.12	△19.08	△27.9	+1.29	+2.7

通期 営業利益 セグメント別前期比較

- ◎ エネルギー、CATV、アクアが顧客件数増加による増益を計上、法人向け情報通信も好調
- ◎ エネルギー減益の主要因はLPガス仕入コスト高騰の影響(前期比58億円のコスト増)
- ◎ 個人向け情報通信は顧客獲得数が前期を大きく上回る一方、獲得費用が増加

営業利益
(単位：億円)

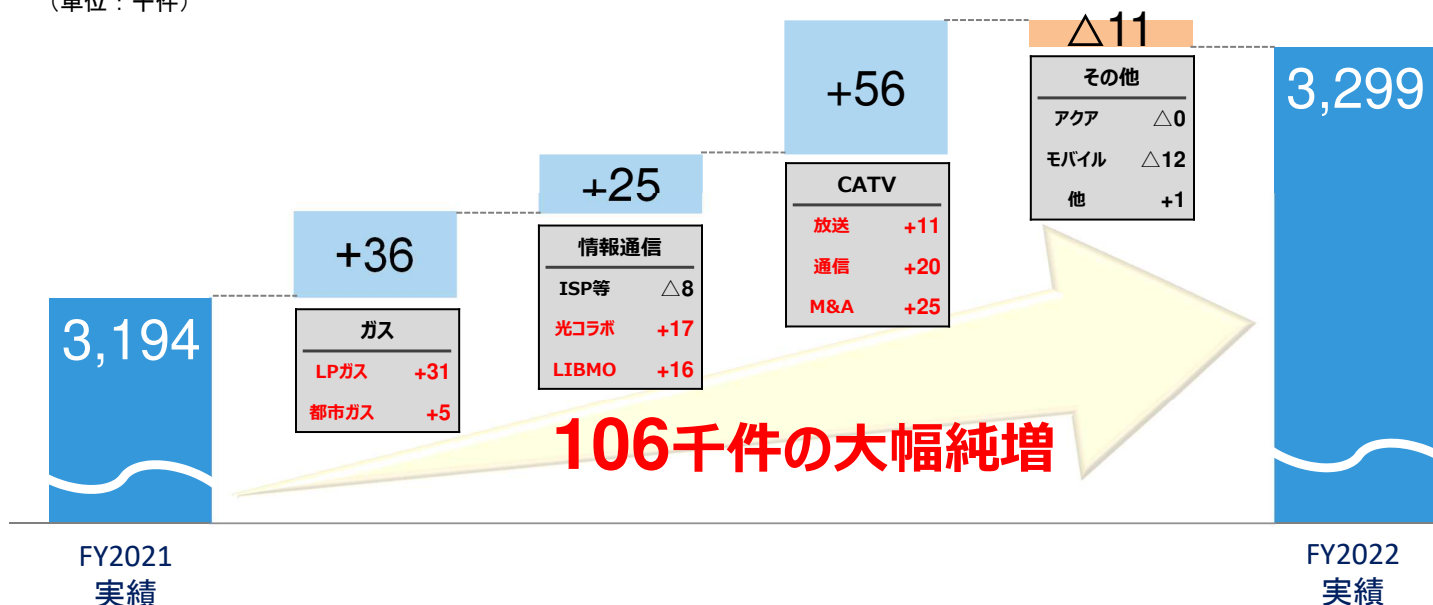


※営業利益の増減数値は間接費用配賦前ベース

顧客件数は期首から10万件超の大幅純増

- ◎ M&Aによる増加25千件を含めて期首の3,194千件から106千件の大幅純増
- ◎ ガス事業、CATV事業、光コラボ、LIBMOが収益基盤のさらなる拡充を進捗

顧客件数
(単位：千件)



※千件未満四捨五入。情報通信とCATVで通信サービスが重複、重複分はその他で調整。

自己資本強化を背景に成長投資を展開

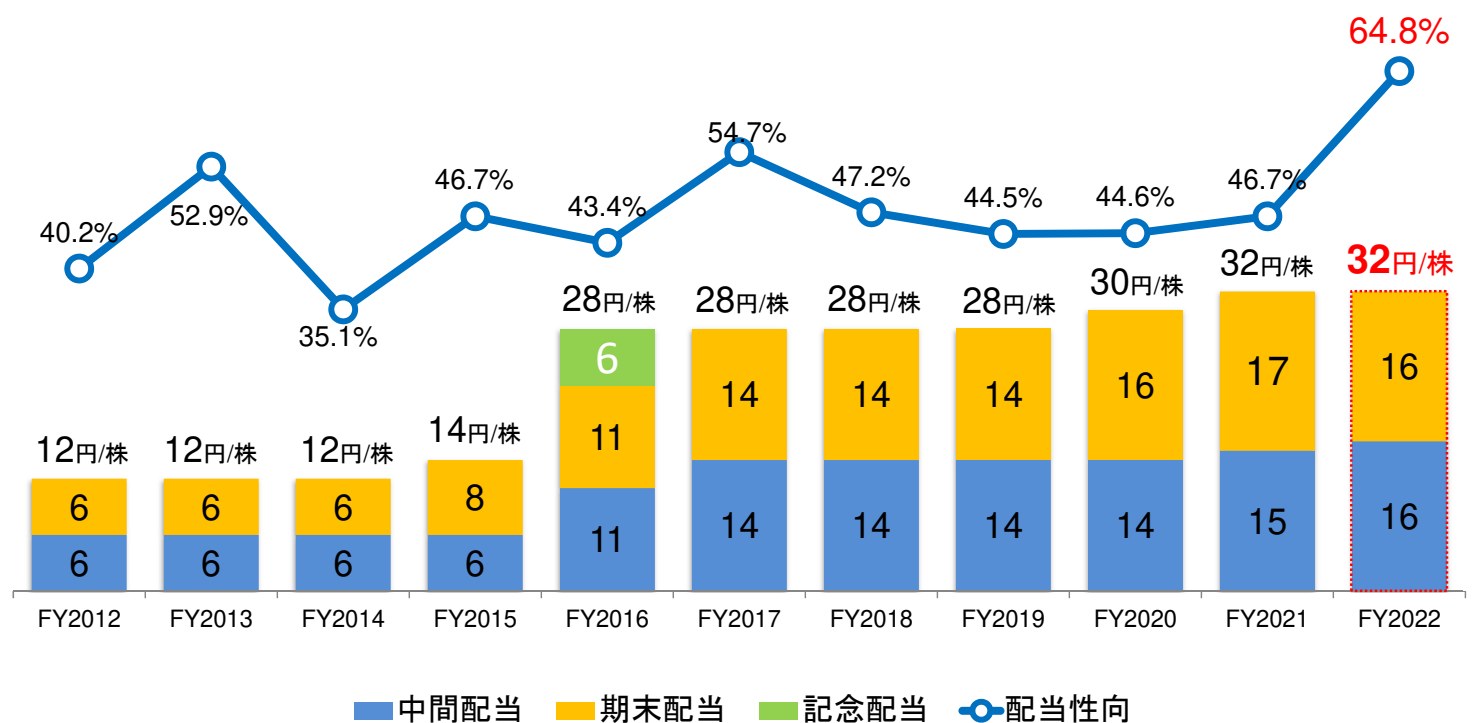
- ◎ 自己資本比率は41.5%で健全な水準を維持
- ◎ 債権回収額の増加及び仕入債務支払額の減少等により営業キャッシュフローが増加
- ◎ 積極的な成長投資を実施も、フリーキャッシュフローが伸長

自己資本比率	41.9 % 2022年3月末	➡	41.5 % 2023年3月末
有利子負債残高	441 億円 2022年3月末	➡	466 億円 2023年3月末
営業キャッシュフロー	208 億円 2022年3月期	➡	212 億円 2023年3月期
投資キャッシュフロー	△146 億円 2022年3月期	➡	△142 億円 2023年3月期
フリーキャッシュフロー	62 億円 2022年3月期	➡	70 億円 2023年3月期
有利子負債/EBITDA倍率	1.4 倍 2022年3月期	➡	1.5 倍 2023年3月期

4

継続的かつ安定的な配当方針

- ◎ 継続的かつ安定的な配当に努めていく方針のもと、1株当たり年間配当金は、前期の32円/株を維持
- ◎ 配当性向は引き続き高い水準を維持



5

Appendix

- (1)連結業績
- (2)セグメント別売上高
- (3)セグメント別営業利益
- (4)連結財務指標
- (5)連結キャッシュフロー
- (6)グループ顧客件数
- (7)事業別EBITDA

(1) 連結業績

(単位:百万円)

	2018年 実績	2019年 実績	2020年 実績	2021年 実績	2022年 実績
売上高	191,600	195,952	196,726	210,691	230,190
営業利益	13,057	14,224	15,226	15,794	14,919
経常利益	13,259	14,479	15,312	15,907	13,289
当期純利益	7,772	8,241	8,815	8,969	6,465
1株当たり純利益	59.36円	62.93円	67.32円	68.49円	49.41円

(2) セグメント別売上高

(単位:百万円)

	2018年 実績	2019年 実績	2020年 実績	2021年 実績	2022年 実績
エネルギー	77,977	78,154	77,380	86,770	102,528
情報通信	51,234	51,753	50,735	51,398	53,945
CATV	30,511	31,385	33,745	32,572	34,500
建築設備不動産	20,090	22,383	23,177	27,780	26,809
アクア	7,004	7,416	7,622	7,629	7,529
その他	4,781	4,858	4,065	4,540	4,876
合計	191,600	195,952	196,726	210,691	230,190

8

(3) セグメント別営業利益

(単位:百万円)

	2018年 実績	2019年 実績	2020年 実績	2021年 実績	2022年 実績
エネルギー	6,815	7,452	8,988	8,933	7,384
情報通信	3,827	4,226	4,344	4,721	5,270
CATV	4,953	5,024	5,205	5,852	6,184
建築設備不動産	1,615	2,116	2,065	2,480	2,043
アクア	762	674	573	325	533
その他・調整額	△4,916	△5,271	△5,949	△6,518	△6,497
合計	13,057	14,224	15,226	15,794	14,919

※数値は間接費用等配賦前ベース

9

(4) 連結財務指標

(単位:百万円)

	2018年 実績	2019年 実績	2020年 実績	2021年 実績	2022年 実績
資産合計	167,606	169,972	178,974	184,473	193,339
負債合計	103,711	103,989	102,917	105,527	111,034
純資産合計	63,894	65,982	76,056	78,946	82,304
有利子負債残高	50,604	48,273	42,128	44,148	46,608
E B I T D A	28,148	29,651	31,027	31,726	31,144
自己資本比率	37.4 %	38.0 %	41.6 %	41.9 %	41.5 %

※EBITDA=営業利益+減価償却費

10

(5) 連結キャッシュフロー

(単位:百万円)

	2018年 実績	2019年 実績	2020年 実績	2021年 実績	2022年 実績
営業活動による キャッシュフロー	21,605	22,535	32,223	20,808	21,193
投資活動による キャッシュフロー	△12,443	△12,131	△17,068	△14,592	△14,152
フリー キャッシュフロー	9,161	10,403	15,155	6,216	7,040
財務活動による キャッシュフロー	△8,147	△10,375	△14,064	△6,905	△7,459

11

(6) グループ顧客件数

(単位:千件)

		2018年 実績	2019年 実績	2020年 実績	2021年 実績	2022年 実績
ガス(LP・都市ガス)		684	713	744	785	821
情報 通信	従来型ISP等	419	389	395	415	407
	光コラボ	327	324	337	346	363
	LIBMO	41	48	53	55	71
	小計	787	761	785	816	841
CATV		1,063	1,154	1,198	1,231	1,287
アクア		156	161	162	165	165
モバイル		217	212	206	191	179
セキュリティ		17	16	16	16	16
合計		2,902	3,003	3,099	3,194	3,299

※千件未満四捨五入。情報通信とCATVで通信サービスが重複、合計値からは除外。

※情報通信(従来型ISP等)には、2020年度よりISP付加サービス(PC訪問サポートサービス)の契約を含め、2021年度より同(PC遠隔サポートサービス)の契約を含めている。

12

(7) 事業別EBITDA

(単位:百万円)

		2018年 実績	2019年 実績	2020年 実績	2021年 実績	2022年 実績
エネルギー		11,601	12,279	13,651	13,760	12,421
情報通信	個人向け	6,814	7,460	1,305	1,356	1,266
	法人向け			6,500	6,755	7,264
CATV		10,705	10,732	11,141	11,565	12,088
建築設備不動産		2,352	2,883	2,896	3,501	3,079
アクア		1,305	1,284	1,213	1,018	1,206
EBITDA(全体)		28,148	29,651	31,027	31,726	31,144

※EBITDA=営業利益+減価償却費(営業利益は間接費用等配賦前、減価償却費はセグメント間取引消去前)

※情報通信については、2020年度より個人向けと法人向けに区分しております。それ以前は情報通信全体の数値を表示しております。

13

本資料で記述されている業績予想並びに将来予測は、現時点で入手可能な情報に基づき当社が判断した予想であり、潜在的なリスクや不確実性が含まれています。そのため、様々な要因の変化により、実際の業績は記述されている将来見通しとは大きく異なる結果となる可能性があることをご承知おき下さい。

金額は百万円未満切り捨て、それ以外を四捨五入で表示しております。

本資料に関するお問い合わせは下記までお願い致します。

株式会社TOKAIホールディングス 広報・IR室

〒105-0022 東京都港区海岸1-2-20 汐留ビルディング19F

TEL: (03)5404-2891

FAX: (03)5404-2786

<https://www.tokaiholdings.co.jp>

e-mail: hd-info@tokaigroup.co.jp

うれしいをつなぐ。ひろげる。

