

2020年3月期第3四半期決算短信補足資料

株式会社グリムス

<http://www.gremz.co.jp/>

2020年1月31日

1. 2020年3月期第3四半期決算概要
2. 2020年3月期業績予想（当初計画）

1. 2020年3月期第3四半期決算概要

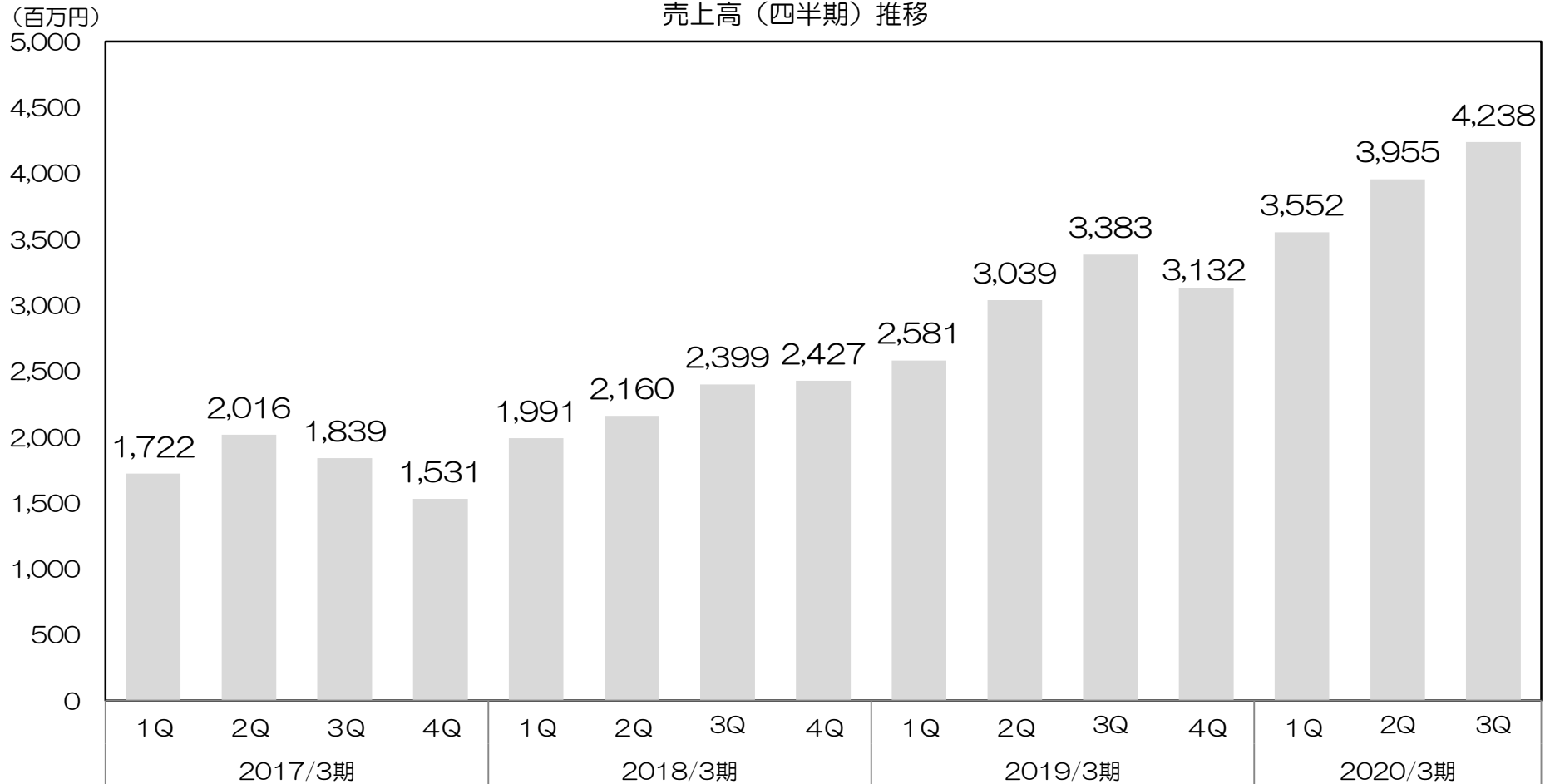
(単位：百万円)	2019/3期3Q累計 (実績)		2020/3期3Q累計 (実績)		前年同期比	
	金額	対売上高	金額	対売上高	増減額	増減率
売上高	9,005	100.0%	11,746	100.0%	+2,741	+30.4%
エネルギーコストソリューション事業	3,571	39.7%	3,691	31.4%	+120	+3.4%
スマートハウスプロジェクト事業	2,630	29.2%	3,007	25.6%	+376	+14.3%
小売電気事業	2,803	31.1%	5,047	43.0%	+2,244	+80.1%
売上総利益	3,652	40.6%	4,381	37.3%	+729	+20.0%
エネルギーコストソリューション事業	2,304	64.5%	2,103	57.0%	▲200	▲8.7%
スマートハウスプロジェクト事業	949	36.1%	1,135	37.8%	+186	+19.6%
小売電気事業	398	14.2%	1,142	22.6%	+744	+186.9%
営業利益	1,137	12.6%	1,639	14.0%	+501	+44.1%
エネルギーコストソリューション事業	1,130	31.6%	915	24.8%	▲214	▲19.0%
スマートハウスプロジェクト事業	236	9.0%	303	10.1%	+66	+28.1%
小売電気事業	235	8.4%	900	17.8%	+664	+282.1%
管理共通費	▲464	-	▲479	-	▲15	-
経常利益	1,175	13.1%	1,689	14.4%	+514	+43.8%
四半期純利益	805	8.9%	1,139	9.7%	+333	+41.4%

※エネルギーコストソリューション事業：(株)GRコンサルティング、(株)グリムスパワー

※スマートハウスプロジェクト事業：(株)グリムスソーラー

※小売電気事業：(株)グリムスパワー

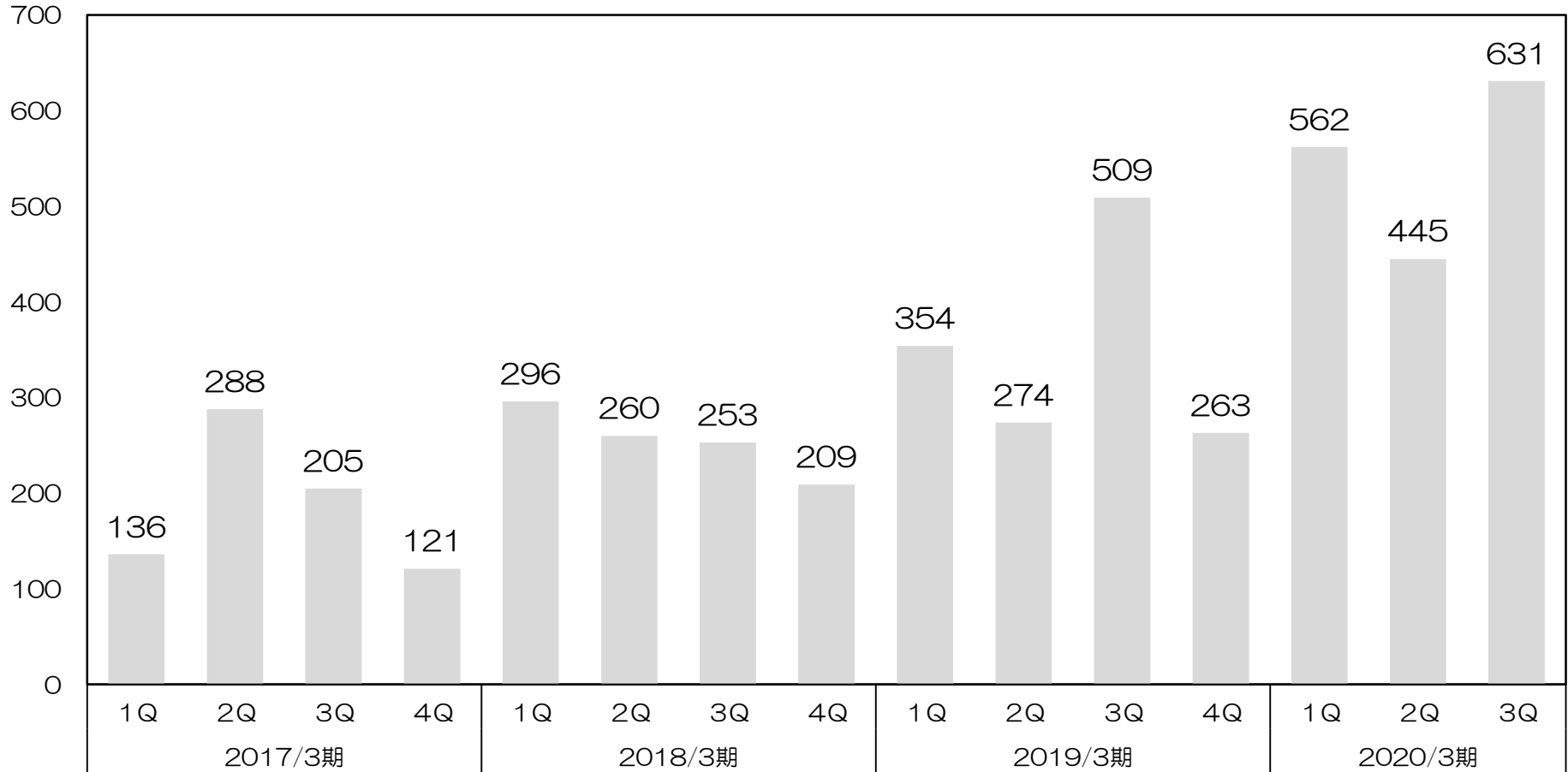
2020/3期3Q累計売上高11,746百万円、前年同期比+30.4%



2020/3期3Q累計営業利益1,639百万円、前年同期比+44.1%

(百万円)

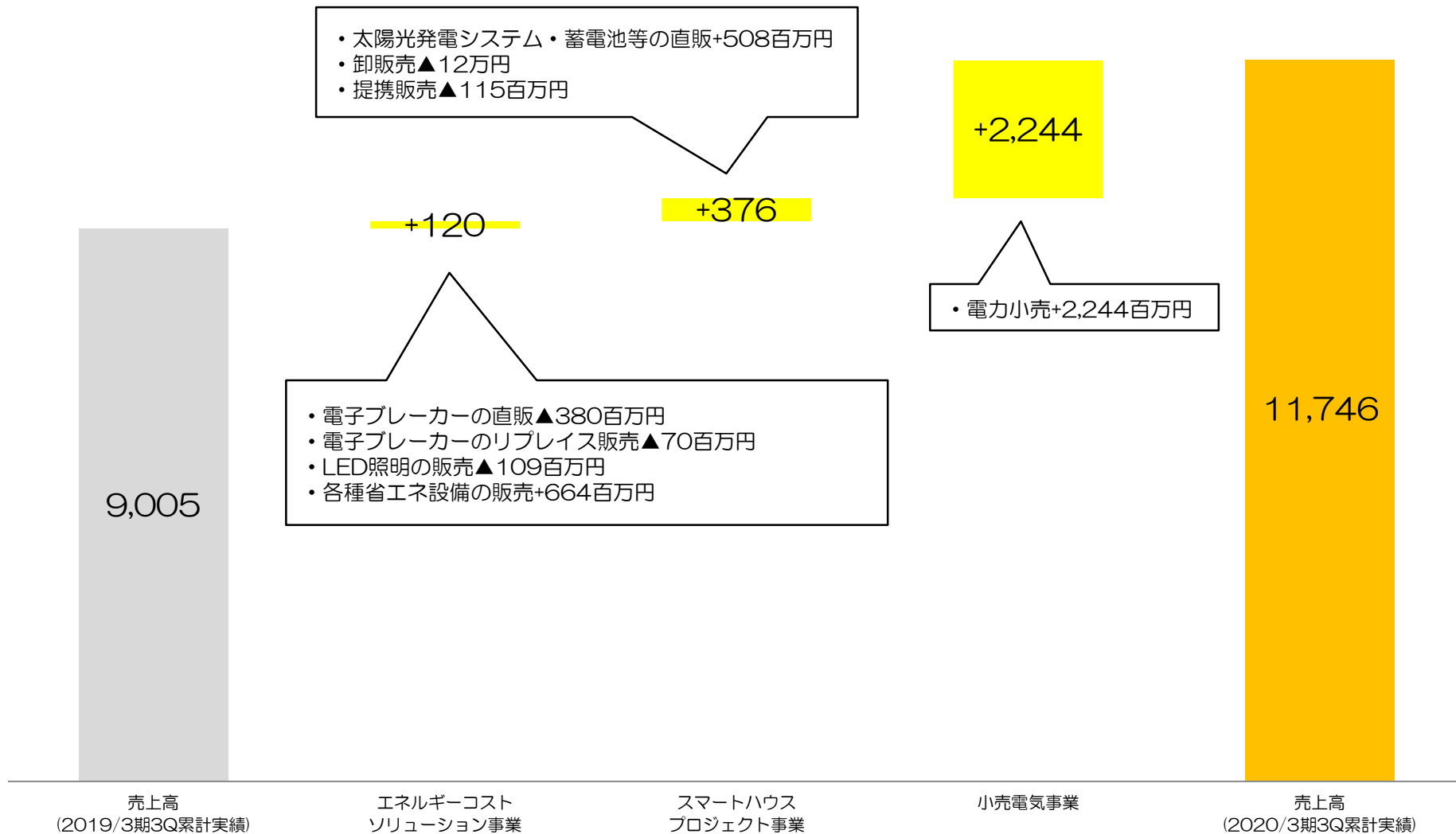
営業利益（四半期）推移



セグメント別業績ハイライト（売上高）

(百万円)

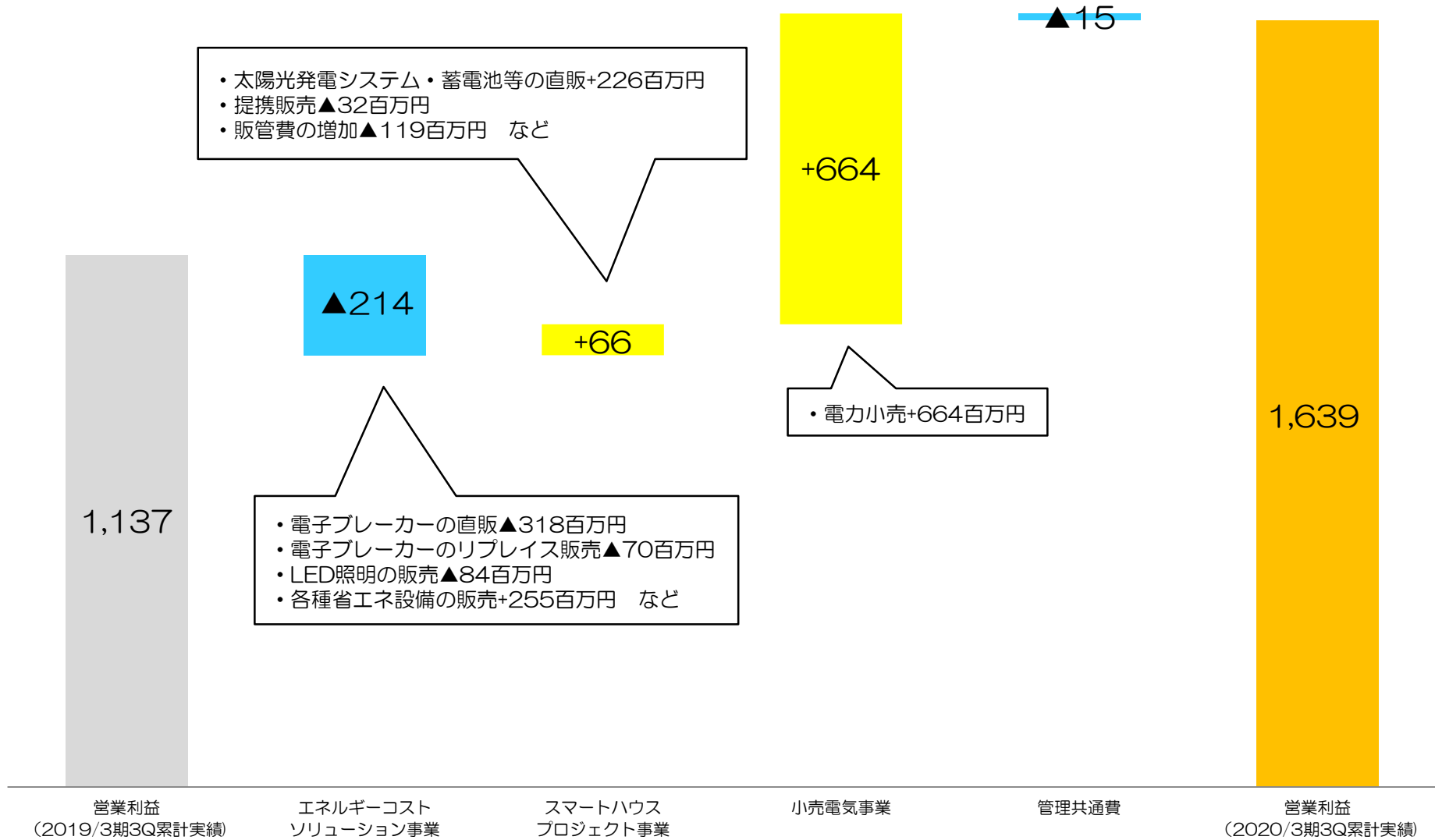
売上高の増減要因



セグメント別業績ハイライト（営業利益）

(百万円)

営業利益の増減要因



貸借対照表 (B/S)



(単位：百万円)

	2019/3末	2019/12末	増減額	主な増減要因
流動資産	5,277	6,082	+805	現金及び預金+487百万円 受取手形及び売掛金+382百万円 商品▲67百万円
固定資産	1,649	2,210	+561	投資有価証券+499百万円 敷金及び保証金+106百万円 機械及び装置▲31百万円 ソフトウェア▲16百万円
資産合計	6,926	8,293	+1,366	
流動負債	2,237	2,548	+311	買掛金+263百万円 未払消費税等+45百万円 賞与引当金+95百万円 未払金▲115百万円
固定負債	845	954	+108	長期借入金+113百万円
負債合計	3,083	3,502	+419	
純資産合計	3,843	4,790	+947	四半期包括利益+1,139百万円 剰余金の配当▲191百万円
負債・純資産合計	6,926	8,293	+1,366	

2. 2020年3月期業績予想（当初計画）

2020年3月期業績予想（当初計画）



(単位：百万円)	2019/3期 (実績)		2020/3期業績予想 (2019年5月10日発表)		前期比	
	金額	対売上高	金額	対売上高	増減額	増減率
売上高	12,137	100.0%	15,830	100.0%	+3,692	+30.4%
エネルギーコストソリューション事業	4,407	36.3%	5,335	33.7%	+927	+21.1%
スマートハウスプロジェクト事業	3,465	28.6%	4,019	25.4%	+553	+16.0%
小売電気事業	4,265	35.1%	6,476	40.9%	+2,211	+51.8%
売上総利益	4,767	39.3%	5,235	33.1%	+467	+9.8%
エネルギーコストソリューション事業	2,826	64.1%	2,951	55.3%	+125	+4.4%
スマートハウスプロジェクト事業	1,248	36.0%	1,381	34.4%	+132	+10.6%
小売電気事業	692	16.2%	902	13.9%	+209	+30.3%
営業利益	1,400	11.5%	1,600	10.1%	+199	+14.2%
エネルギーコストソリューション事業	1,280	29.1%	1,262	23.7%	▲18	▲1.4%
スマートハウスプロジェクト事業	299	8.7%	350	8.7%	+50	+16.8%
小売電気事業	456	10.7%	613	9.5%	+157	+34.6%
管理共通費	▲635	-	▲626	-	+9	-
経常利益	1,448	11.9%	1,633	10.3%	+185	+12.8%
当期純利益	1,001	8.3%	1,071	6.8%	+69	+7.0%

※2020年3月期業績予想につきましては、本日（2020年1月31日）公表いたしました「業績予想に関するお知らせ」に記載のとおり、修正を行う予定であります。

すべての人に感動と喜びを Filling the World with Inspiration and Joy

変化する環境の中で常に感謝、応援され永続的に社会と共存する企業群を目指します。
情報格差をなくし高い価値の普及に尽力し、豊かで安心して暮らせる社会の構築に寄与します。

経営ビジョン

顧客

お客様が当社グループからのサービスを安心して享受出来る企業群を目指します。

社員

社員が当社に勤めることを誇りに思い、自分の人生を懸けて働ける企業群を目指します。

株主

株主様にとって当社の成長が永続的な喜びとなる企業群を目指します。

社会

常に社会のニーズを敏感に察知し、求められた価値を提供する企業群を目指します。

本資料に関するお問い合わせ

TEL 03-5769-3500

ir@gremz.co.jp

(免責事項)

本資料は、金融商品取引法上のディスクロージャー資料ではなく、その情報の正確性、完全性を保証するものではありません。また、特定の商品についての募集・勧誘・営業等を目的としたものではありません。

本資料に記載された見解、見通し、ならびに予測等は、資料作成時点での弊社の判断であり、今後、予告なしに変更されることがあります。予めご了承ください。