

2020年3月期第1四半期決算短信補足資料

株式会社グリムス

<http://www.gremz.co.jp/>

2019年8月1日

1. 2020年3月期第1四半期決算概要
2. 2020年3月期業績予想

1. 2020年3月期第1四半期決算概要

連結業績ハイライト



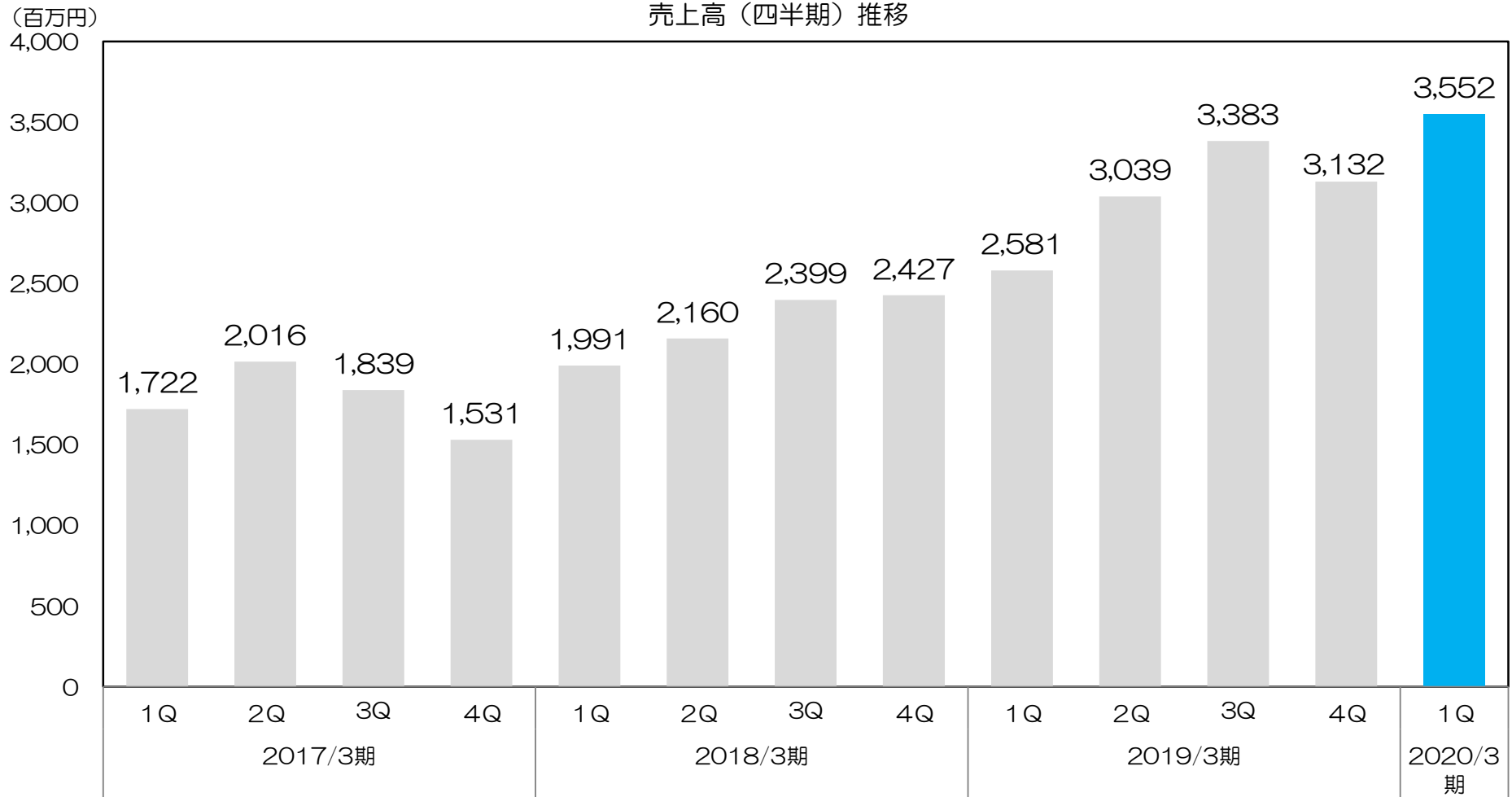
(単位：百万円)	2019/3期1Q (実績)		2020/3期1Q (実績)		前年同期比	
	金額	対売上高	金額	対売上高	増減額	増減率
売上高	2,581	100.0%	3,552	100.0%	+971	+37.6%
エネルギーコストソリューション事業	1,068	41.4%	1,209	34.0%	+141	+13.2%
スマートハウスプロジェクト事業	839	32.5%	904	25.5%	+65	+7.8%
小売電気事業	673	26.1%	1,438	40.5%	+764	+113.4%
売上総利益	1,169	45.3%	1,460	41.1%	+290	+24.9%
エネルギーコストソリューション事業	700	65.6%	688	56.9%	▲12	▲1.7%
スマートハウスプロジェクト事業	307	36.6%	352	39.0%	+45	+14.7%
小売電気事業	161	23.9%	418	29.1%	+257	+159.7%
営業利益	354	13.7%	562	15.8%	+208	+58.7%
エネルギーコストソリューション事業	314	29.4%	295	24.5%	▲18	▲5.8%
スマートハウスプロジェクト事業	78	9.4%	79	8.8%	+1	+1.6%
小売電気事業	108	16.1%	339	23.6%	+230	+212.2%
管理共通費	▲147	-	▲152	-	▲5	-
経常利益	363	14.1%	582	16.4%	+219	+60.3%
四半期純利益	239	9.3%	388	10.9%	+149	+62.6%

※エネルギーコストソリューション事業：(株)GRコンサルティング、(株)グリムスパワー

※スマートハウスプロジェクト事業：(株)グリムスソーラー

※小売電気事業：(株)グリムスパワー

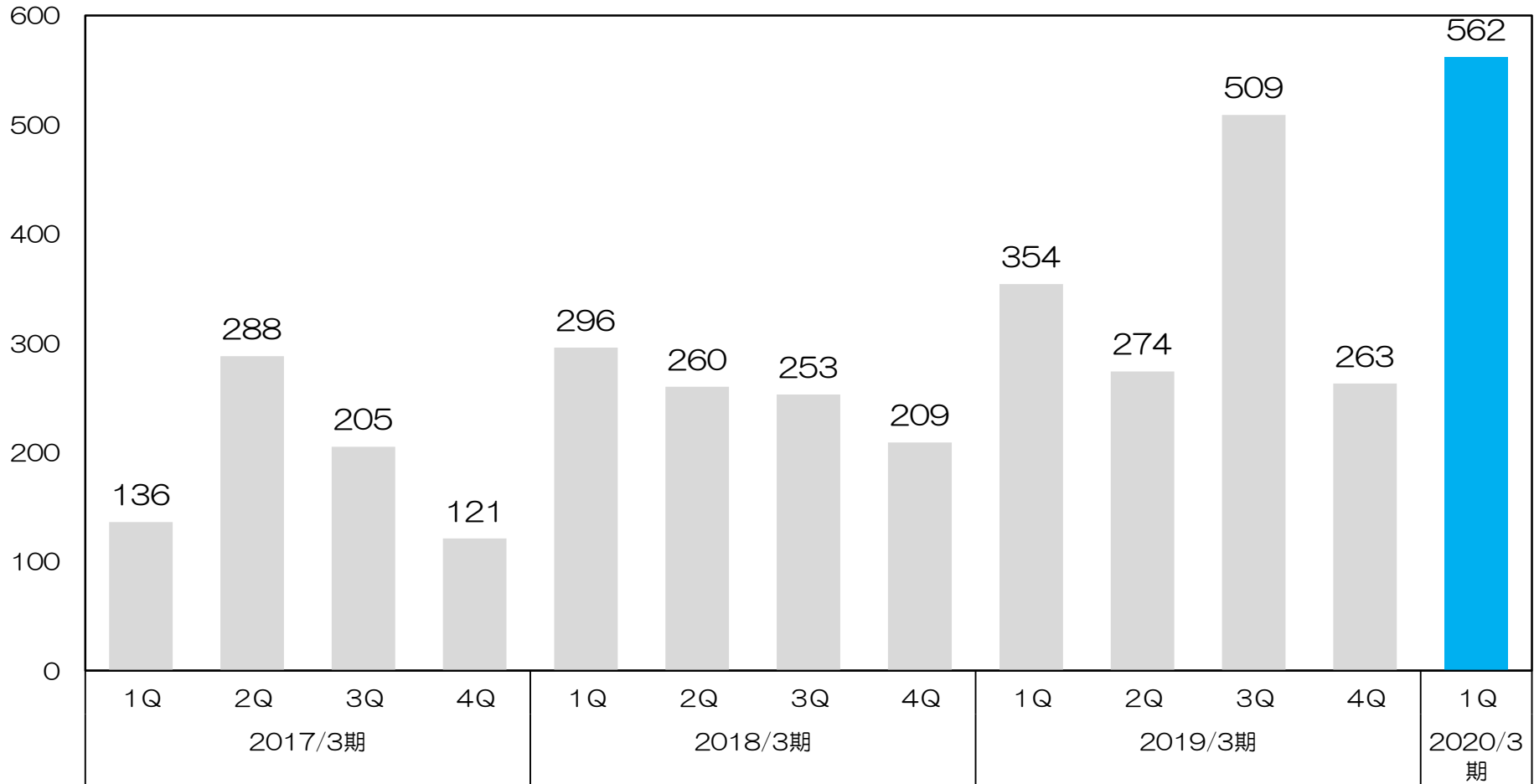
2020/3期1Q売上高3,552百万円、前年同期比+37.6%



2020/3期1Q営業利益562百万円、前年同期比+58.7%

(百万円)

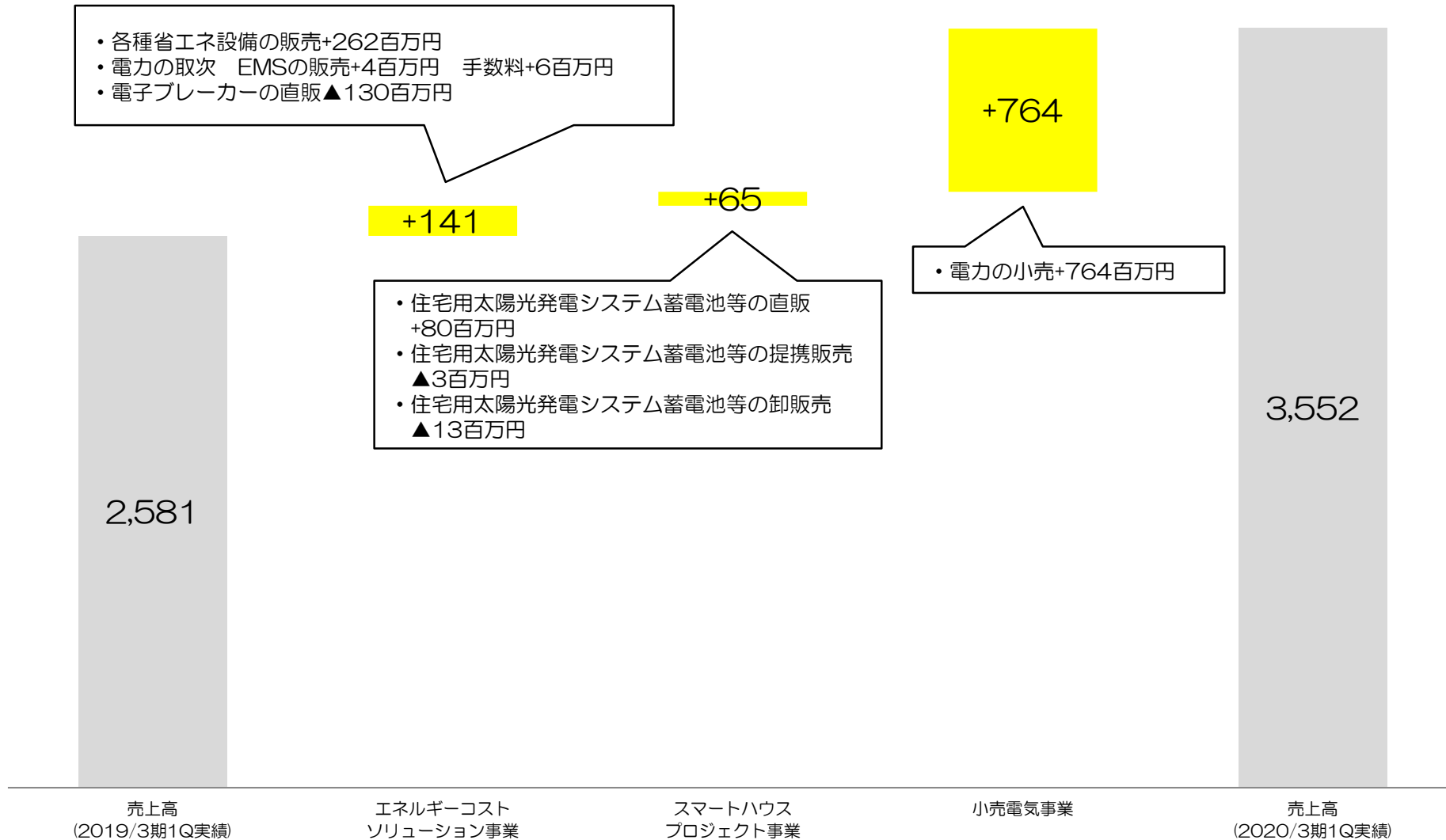
営業利益（四半期）推移



セグメント別業績ハイライト（売上高）

(百万円)

売上高の増減要因（前年同期比）

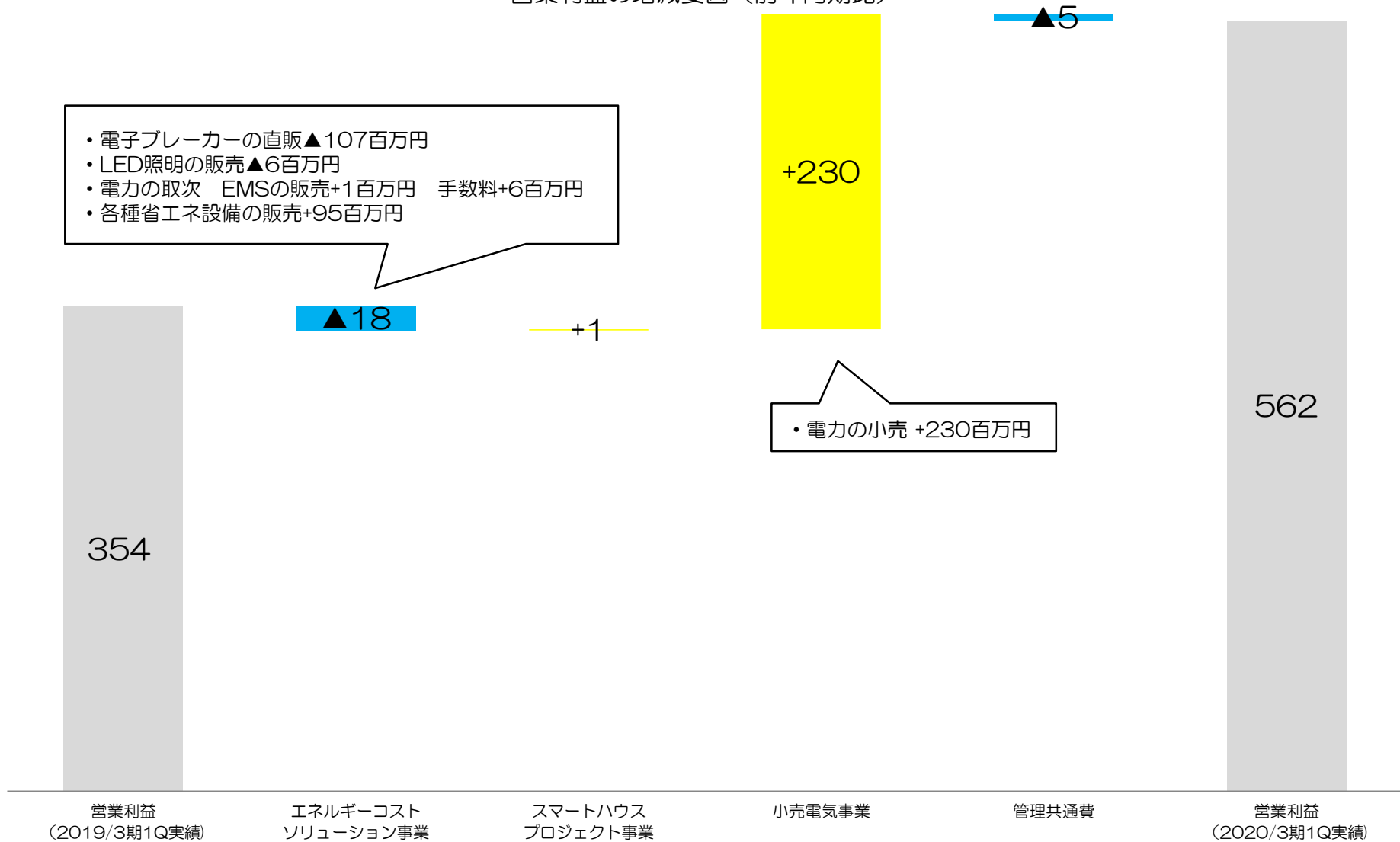


セグメント別業績ハイライト（営業利益）



(百万円)

営業利益の増減要因（前年同期比）



貸借対照表 (B/S)



(単位：百万円)

	2019/3末	2019/6末	増減額	主な増減要因
流動資産	5,277	5,291	+13	現金及び預金▲116百万円 売掛金+111百万円 商品+29百万円
固定資産	1,649	1,621	▲28	繰延税金資産▲38百万円 有形固定資産+11百万円
資産合計	6,926	6,912	▲14	
流動負債	2,237	2,041	▲196	買掛金+67百万円 未払金▲136百万円 未払法人税等▲99百万円 未払消費税等▲30百万円
固定負債	845	774	▲71	長期借入金▲76百万円
負債合計	3,083	2,815	▲267	
純資産合計	3,843	4,096	+253	四半期純利益+388百万円 剰余金の配当▲135百万円
負債・純資産合計	6,926	6,912	▲14	

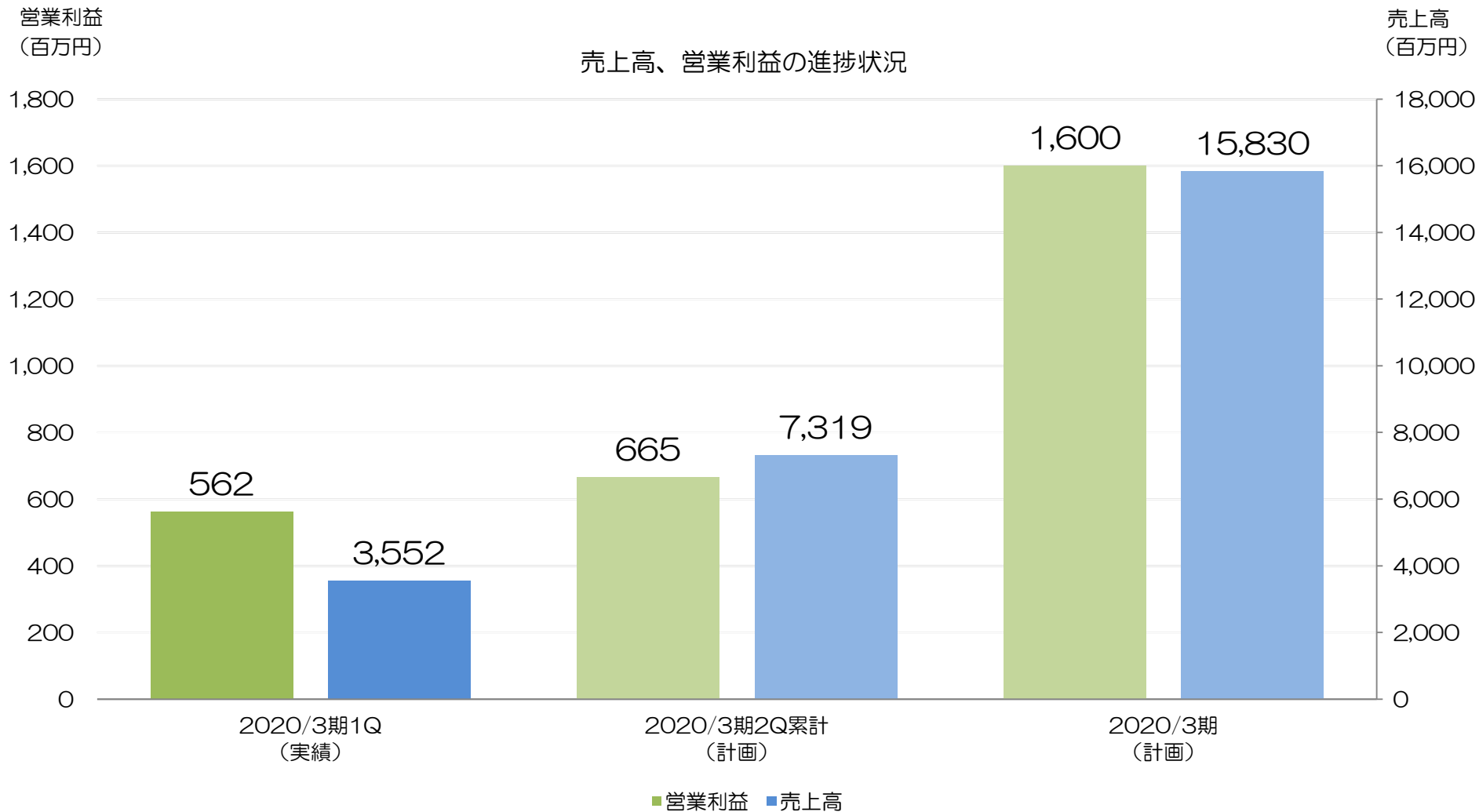
2. 2020年3月期業績予想

2020年3月期業績予想



(単位：百万円)	2019/3期 (実績)		2020/3期業績予想 (2019年5月10日発表)		前期比	
	金額	対売上高	金額	対売上高	増減額	増減率
売上高 (連結)	12,137	100.0%	15,830	100.0%	+3,692	+30.4%
エネルギーコストソリューション事業	4,407	36.3%	5,335	33.7%	+927	+21.1%
スマートハウスプロジェクト事業	3,465	28.6%	4,019	25.4%	+553	+16.0%
小売電気事業	4,265	35.1%	6,476	40.9%	+2,211	+51.8%
営業利益	1,400	11.5%	1,600	10.1%	+199	+14.2%
エネルギーコストソリューション事業	1,280	29.1%	1,262	23.7%	▲18	▲1.4%
スマートハウスプロジェクト事業	299	8.7%	350	8.7%	+50	+16.8%
小売電気事業	456	10.7%	613	9.5%	+157	+34.6%
管理共通費	▲635	-	▲626	-	+9	-
経常利益	1,448	11.9%	1,633	10.3%	+185	+12.8%
当期純利益	1,001	8.3%	1,071	6.8%	+69	+7.0%

業績は計画に対し順調に推移



すべての人に感動と喜びを Filling the World with Inspiration and Joy

変化する環境の中で常に感謝、応援され永続的に社会と共存する企業群を目指します。
情報格差をなくし高い価値の普及に尽力し、豊かで安心して暮らせる社会の構築に寄与します。

経営ビジョン

顧客

お客様が当社グループからのサービスを安心して享受出来る企業群を目指します。

社員

社員が当社に勤めることを誇りに思い、自分の人生を懸けて働ける企業群を目指します。

株主

株主様にとって当社の成長が永続的な喜びとなる企業群を目指します。

社会

常に社会のニーズを敏感に察知し、求められた価値を提供する企業群を目指します。

本資料に関するお問い合わせ

TEL 03-5769-3500

ir@gremz.co.jp

(免責事項)

本資料は、金融商品取引法上のディスクロージャー資料ではなく、その情報の正確性、完全性を保証するものではありません。また、特定の商品についての募集・勧誘・営業等を目的としたものではありません。

本資料に記載された見解、見通し、ならびに予測等は、資料作成時点での弊社の判断であり、今後、予告なしに変更されることがあります。予めご了承ください。