

2019年3月期第2四半期決算短信補足資料

株式会社グリムス

<http://www.gremz.co.jp/>

2018年11月9日

1. 2019年3月期第2四半期決算概要
2. 2019年3月期業績予想

連結業績ハイライト（前年同期比）



(単位：百万円)	2018/3期2Q累計 (実績)		2019/3期2Q累計 (実績)		前年同期比	
	金額	対売上高	金額	対売上高	増減額	増減率
売上高	4,152	100.0%	5,621	100.0%	+1,468	+35.4%
エネルギーコストソリューション事業	2,107	50.7%	2,266	40.3%	+159	+7.6%
スマートハウスプロジェクト事業	1,661	40.0%	1,651	29.4%	▲10	▲0.6%
小売電気事業	363	8.8%	1,703	30.3%	+1,339	+368.6%
インキュベーション事業	20	0.5%	-	-	▲20	-
営業利益	556	13.4%	628	11.2%	+72	+13.0%
エネルギーコストソリューション事業	692	32.9%	692	30.6%	+0	+0.0%
スマートハウスプロジェクト事業	94	5.7%	128	7.8%	+33	+35.7%
小売電気事業	▲4	-	107	6.3%	+112	-
インキュベーション事業	▲9	-	-	-	+9	-
管理共通費	▲216	-	▲300	-	▲83	-
経常利益	590	14.2%	661	11.8%	+71	+12.1%
四半期純利益	379	9.1%	471	8.4%	+91	+24.2%

※エネルギーコストソリューション事業：(株)GRコンサルティング、(株)グリムスパワー ※スマートハウスプロジェクト事業：(株)グリムスソーラー
 ※小売電気事業：(株)グリムスパワー ※インキュベーション事業：2019/3期より廃止

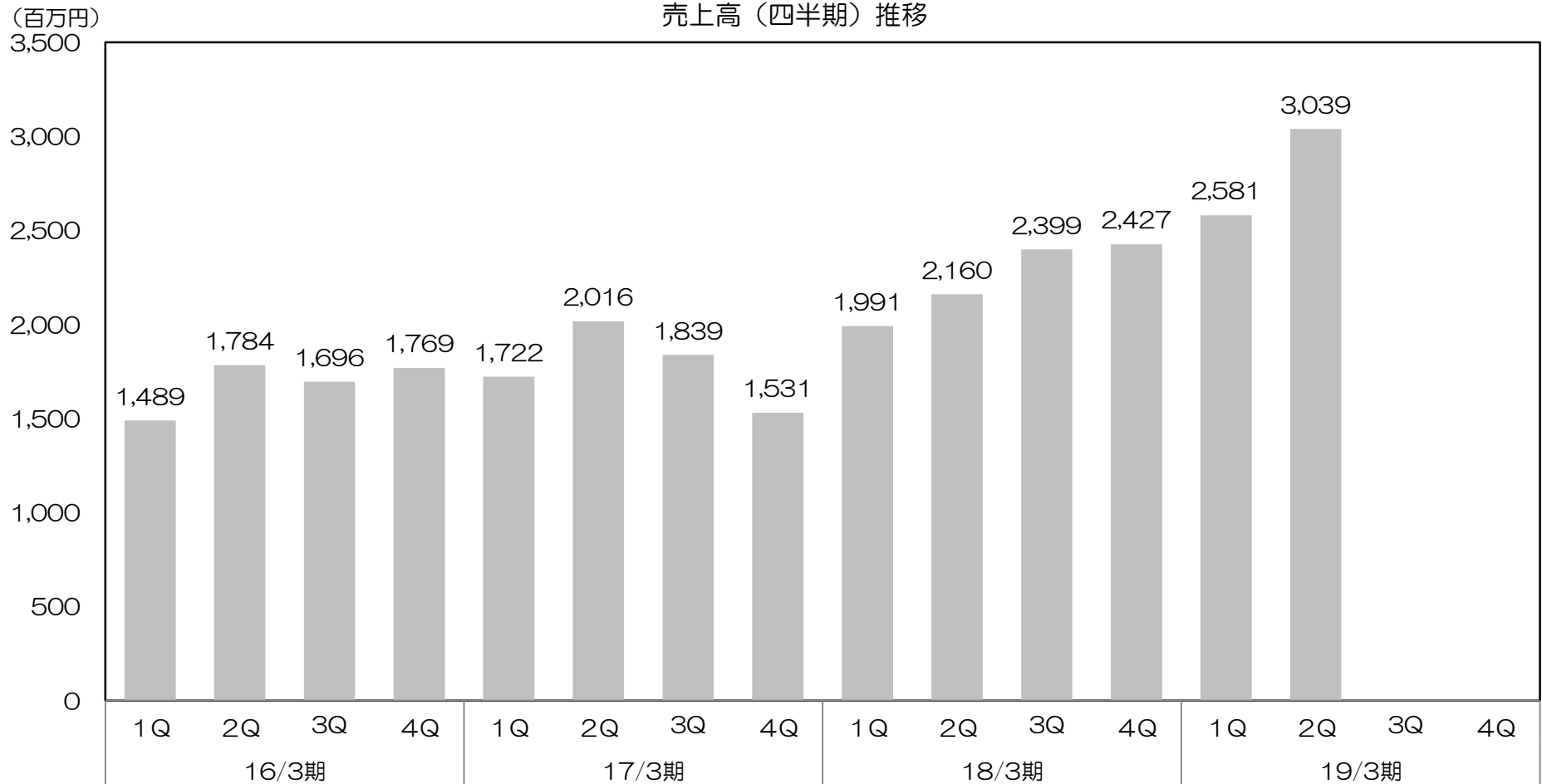
連結業績ハイライト（計画比）



(単位：百万円)	2019/3期2Q累計 (計画) 2018年5月15日発表		2019/3期2Q累計 (実績)		計画比	
	金額	対売上高	金額	対売上高	増減額	増減率
売上高	5,327	100.0%	5,621	100.0%	+293	+5.5%
エネルギーコストソリューション事業	2,081	39.1%	2,266	40.3%	+185	+8.9%
スマートハウスプロジェクト事業	1,770	33.2%	1,651	29.4%	▲119	▲6.8%
小売電気事業	1,476	27.7%	1,703	30.3%	+227	+15.4%
営業利益	570	10.7%	628	11.2%	+58	+10.2%
エネルギーコストソリューション事業	638	30.7%	692	30.6%	+54	+8.5%
スマートハウスプロジェクト事業	147	8.4%	128	7.8%	▲19	▲13.4%
小売電気事業	104	7.1%	107	6.3%	+3	+3.5%
管理共通費	▲320	-	▲300	-	+20	-
経常利益	602	11.3%	661	11.8%	+59	+9.8%
四半期純利益	380	7.1%	471	8.4%	+91	+24.0%

※エネルギーコストソリューション事業：(株)GRコンサルティング、(株)グリムスパワー ※スマートハウスプロジェクト事業：(株)グリムソーラー
 ※小売電気事業：(株)グリムスパワー

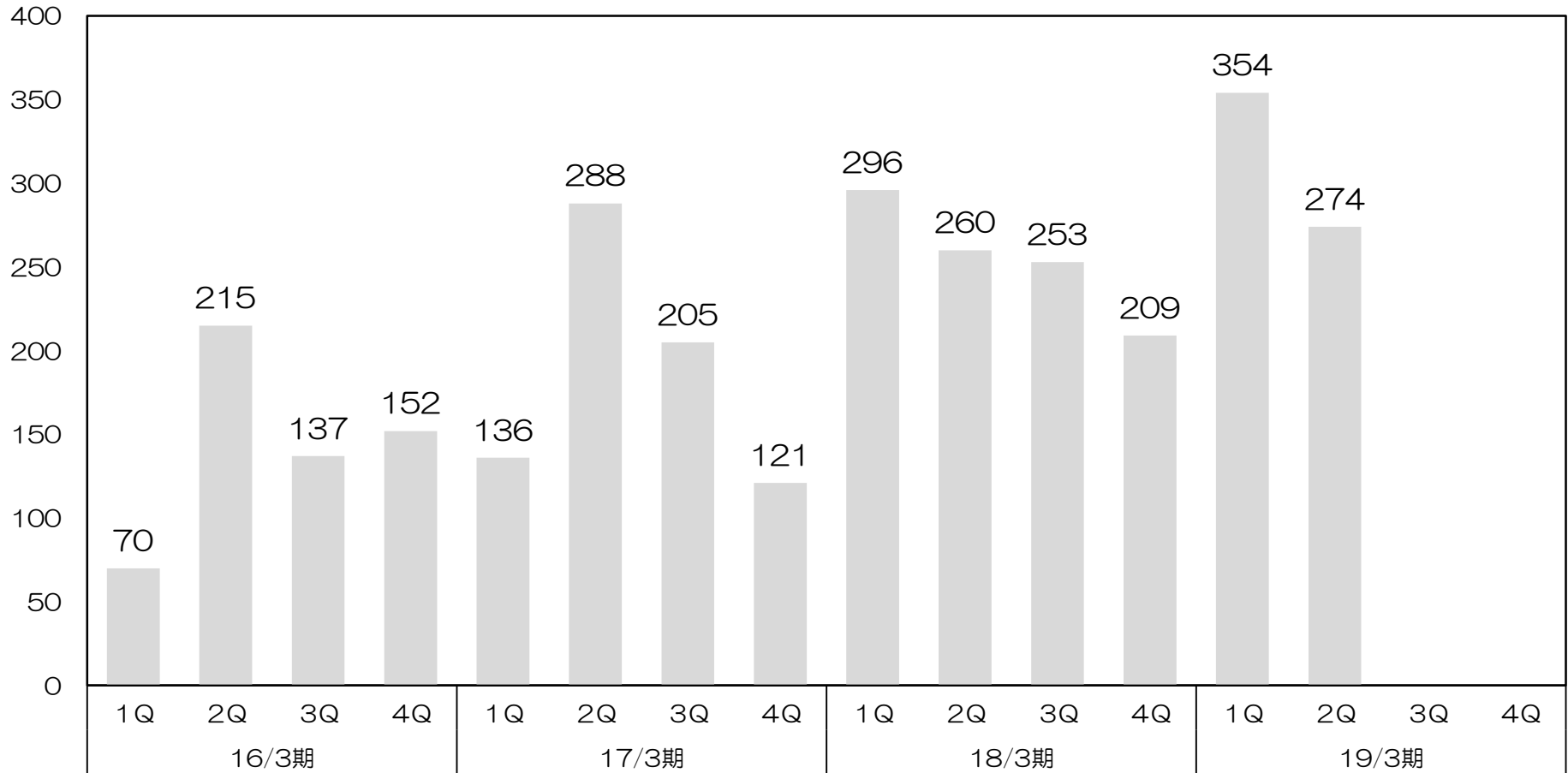
2019/3期2Q累計売上高5,621百万円、前年同期比+35.4%



2019/3期2Q累計営業利益628百万円、前年同期比+13.0%

(百万円)

営業利益（四半期）推移

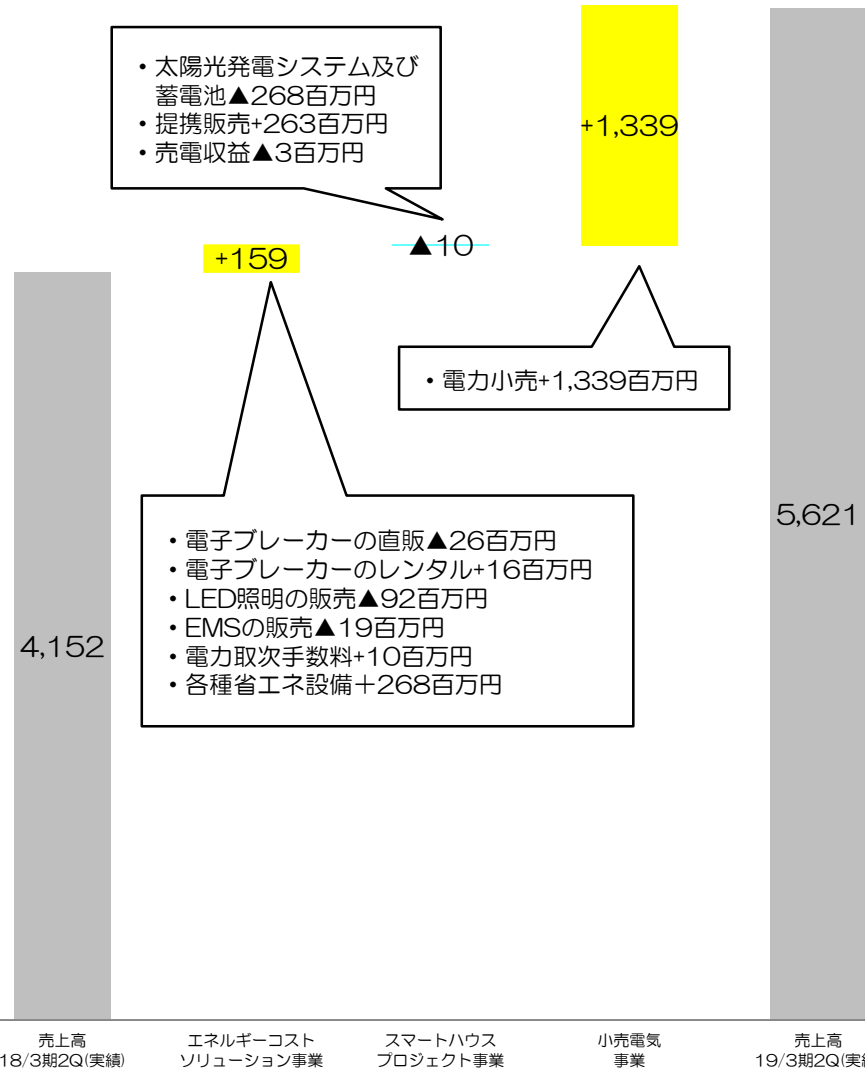


セグメント別業績ハイライト（売上高）



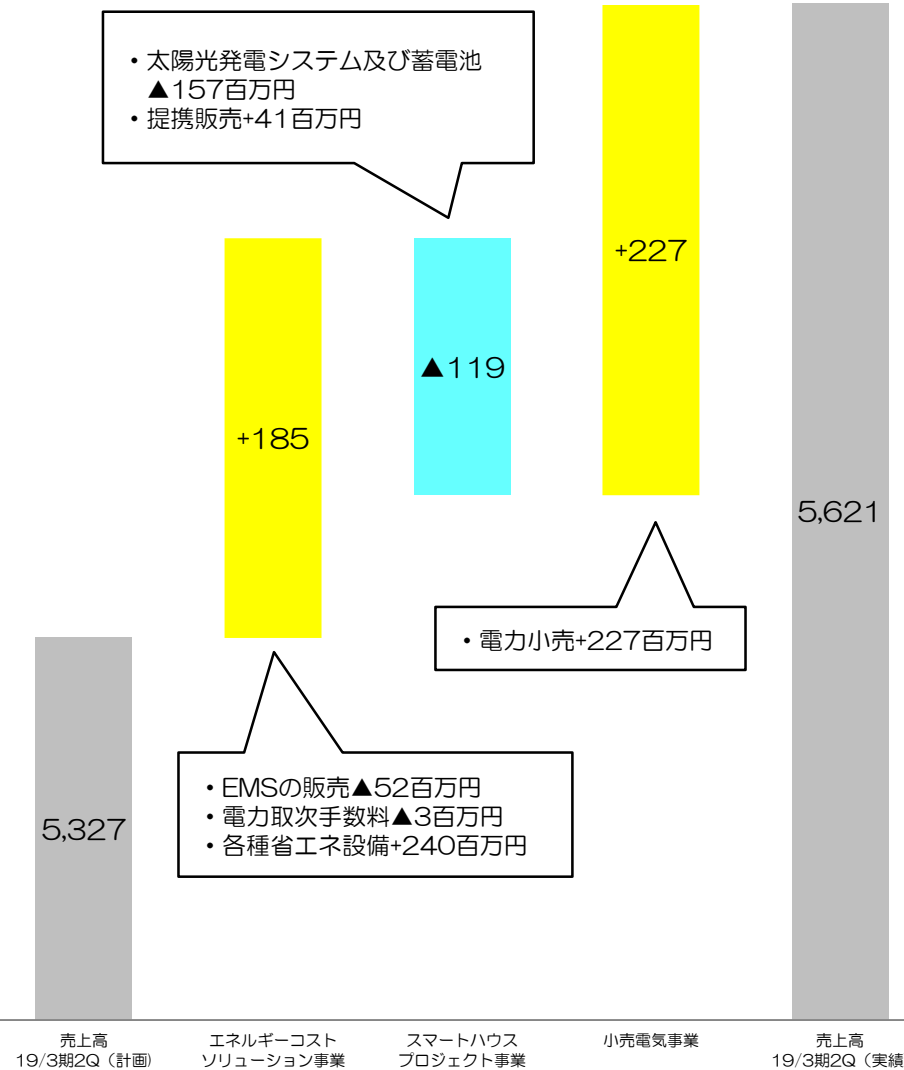
(百万円)

売上高の増減要因（前年同期比）



(百万円)

売上高の増減要因（計画比）



※EMS：エネルギーマネジメントシステム

セグメント別業績ハイライト（営業利益）

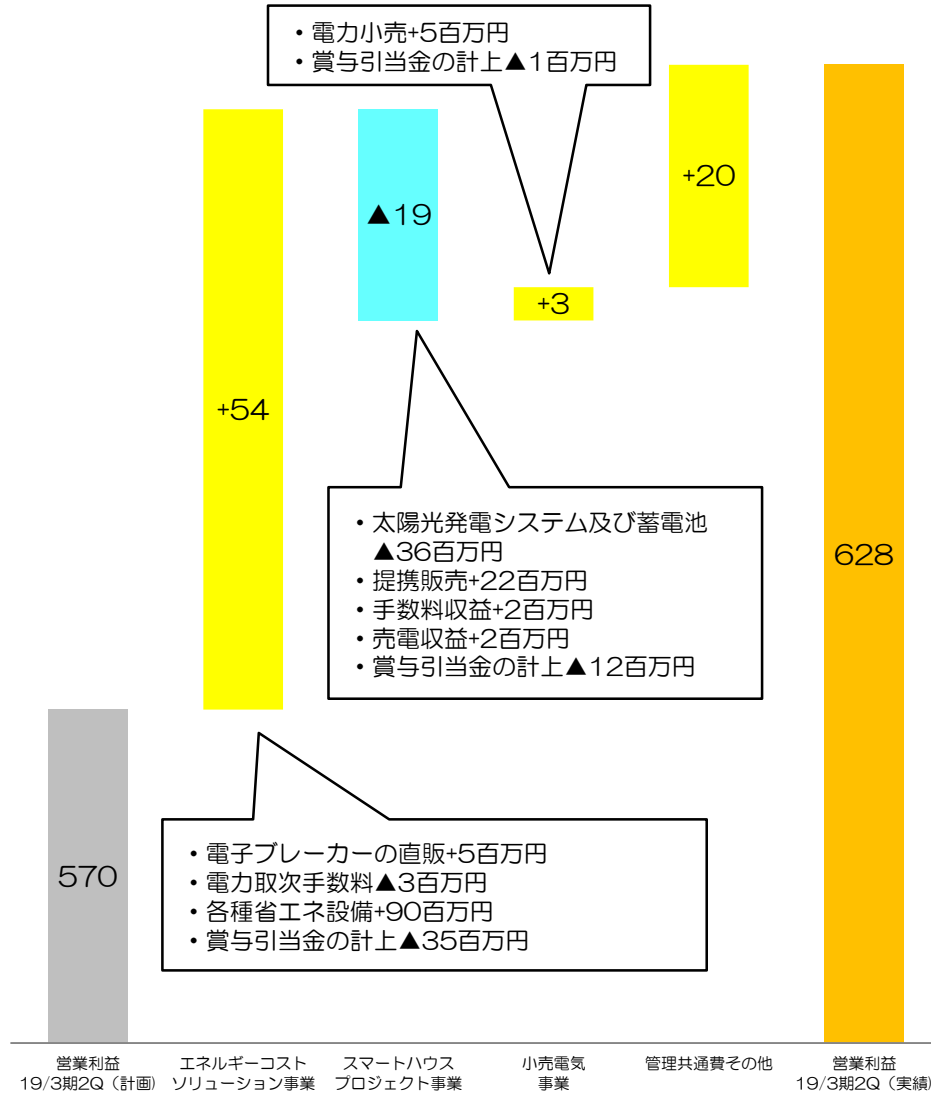
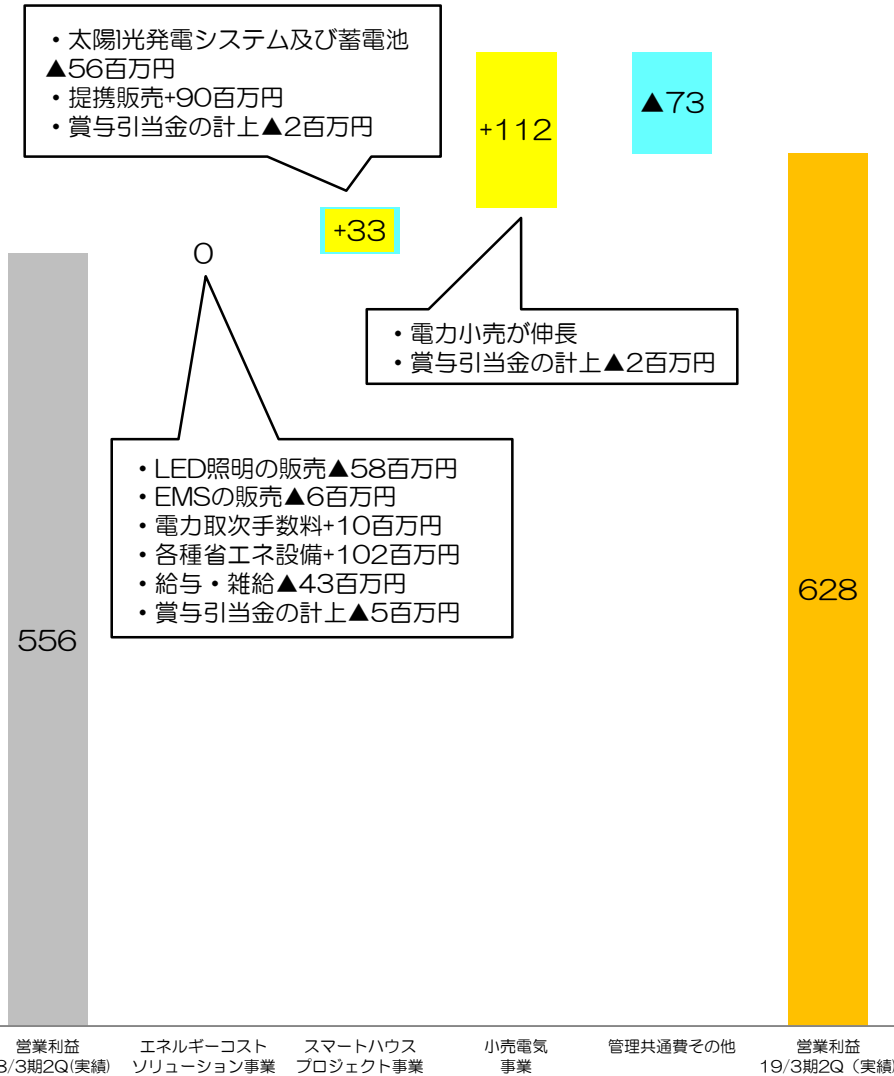


(百万円)

営業利益の増減要因（前年同期比）

(百万円)

営業利益の増減要因（計画比）



貸借対照表 (B/S)



(単位：百万円)

	2018/3末	2018/9末	増減額	主な増減要因
流動資産	4,652	5,034	+381	売掛金+442百万円 商品▲49百万円
固定資産	1,590	1,634	+43	敷金及び保証金+113百万円 機械及び装置▲29百万円 繰延税金資産▲27百万円
資産合計	6,243	6,668	+425	
流動負債	1,813	1,942	+129	買掛金+132百万円
固定負債	950	863	▲86	長期借入金▲74百万円
負債合計	2,763	2,806	+43	
純資産合計	3,479	3,862	+382	四半期純利益+471百万円 剰余金の配当▲87百万円
負債・純資産合計	6,243	6,668	+425	

キャッシュフロー (C/F)



(単位：百万円)

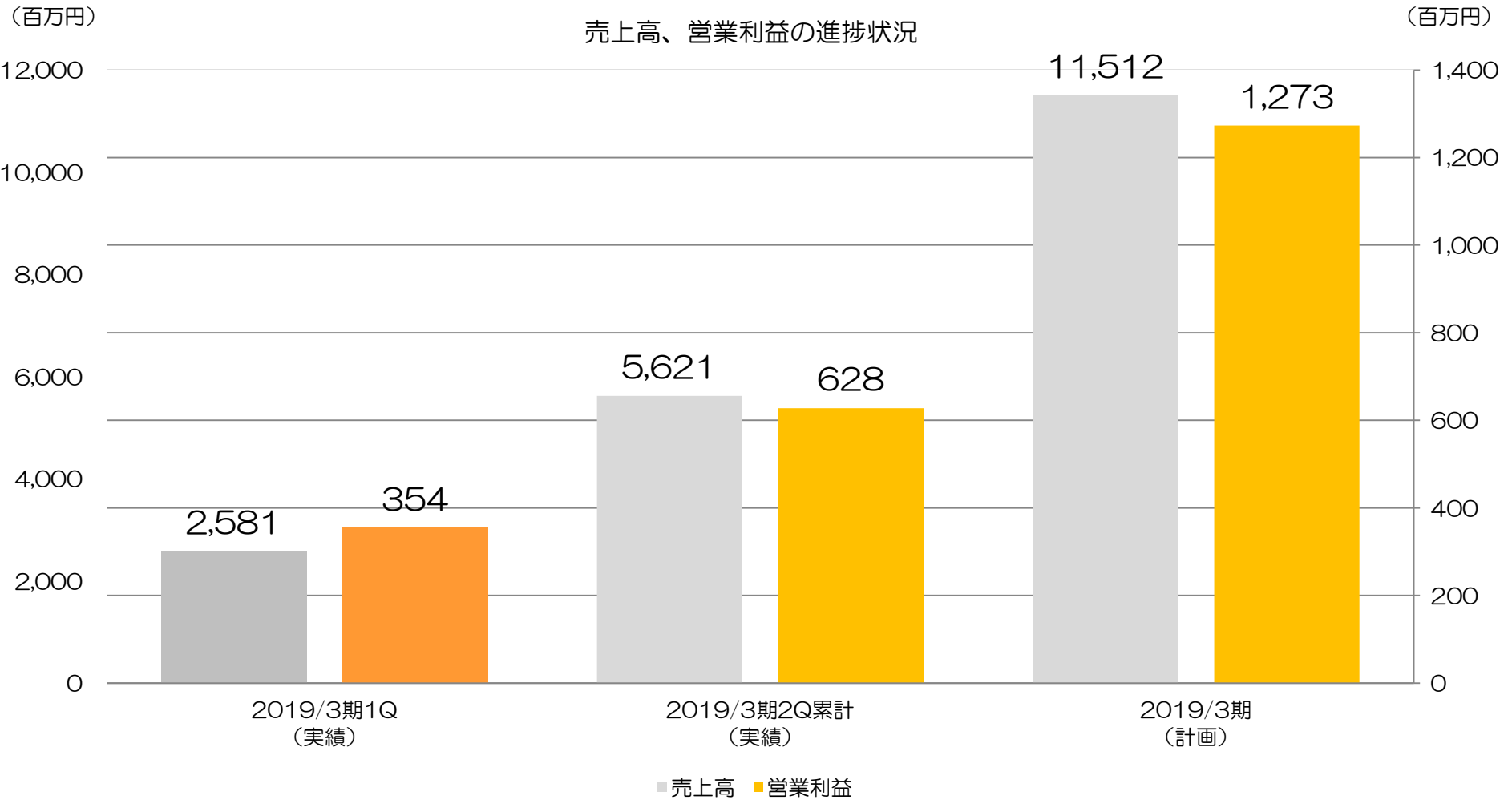
	2018/3期 2Q累計	2019/3期 2Q累計	2019/3期2Q累計の 主な内訳
営業活動によるキャッシュフロー	408	217	税金等調整前四半期純利益+700百万円 売上債権の増加▲422百万円 仕入債務の増加+132百万円 法人税等の支払額▲252百万円
投資活動によるキャッシュフロー	▲44	▲86	敷金及び保証金の差入による支出▲93百万円
財務活動によるキャッシュフロー	▲103	▲123	長期借入れによる収入+200百万円 長期借入れの返済による支出▲235百万円 配当金の支払額▲87百万円
現金及び現金同等物の増減	261	7	
現金及び現金同等物の期末残高	3,380	3,502	

2019年3月期業績予想



(単位：百万円)	2018/3期 (実績)		2019/3期業績予想 (2018年5月15日発表)		前期比	
	実績値	売上比	金額	対売上高	増減額	増減率
売上高 (連結)	8,980	100.0%	11,512	100.0%	+2,532	+28.2%
エネルギーコストソリューション事業	4,037	45.0%	4,200	36.5%	+163	+4.1%
スマートハウスプロジェクト事業	3,533	39.3%	3,536	30.7%	+2	+0.1%
小売電気事業	1,388	15.5%	3,775	32.8%	+2,386	+171.8%
インキュベーション事業	20	0.2%	-	-	▲20	▲100%
営業利益	1,018	11.3%	1,273	11.1%	+254	+25.0%
エネルギーコストソリューション事業	1,223	30.3%	1,304	31.1%	+81	+6.7%
スマートハウスプロジェクト事業	220	6.2%	299	8.5%	+79	+36.0%
小売電気事業	36	2.6%	285	7.6%	+249	+686.8%
インキュベーション事業	▲9	-	-	-	▲9	▲100%
管理共通費	▲451	-	▲617	-	▲165	-
経常利益	1,100	12.3%	1,350	11.7%	+249	+22.7%
当期純利益	703	7.8%	850	7.4%	+146	+20.9%

業績は計画に対し順調に推移



本資料に関するお問い合わせ

TEL 03-5769-3500

ir@gremz.co.jp

(免責事項)

本資料は、金融商品取引法上のディスクロージャー資料ではなく、その情報の正確性、完全性を保証するものではありません。また、特定の商品についての募集・勧誘・営業等を目的としたものではありません。

本資料に記載された見解、見通し、ならびに予測等は、資料作成時点での弊社の判断であり、今後、予告なしに変更されることがあります。予めご了承ください。