

2018年3月期決算短信補足資料

株式会社グリムス

<http://www.gremz.co.jp/>

2018年5月15日

1. 2018年3月期決算概要
2. 2019年3月期業績予想

1. 2018年3月期決算概要

連結業績ハイライト



(単位：百万円)	2017/3期 (実績)		2018/3期 (実績)		前期比	
	金額	対売上高	金額	対売上高	増減額	増減率
売上高	7,109	100.0%	8,980	100.0%	+1,870	+26.3%
エネルギーコストソリューション事業	3,363	47.3%	4,037	45.0%	+673	+20.0%
スマートハウスプロジェクト事業	3,681	51.8%	3,533	39.3%	▲147	▲4.0%
小売電気事業	3	0.0%	1,388	15.5%	+1,385	+45180%
インキュベーション事業	61	0.9%	20	0.2%	▲41	▲67.1%
営業利益	752	10.6%	1,018	11.3%	+266	+35.5%
エネルギーコストソリューション事業	956	28.4%	1,223	30.3%	+266	+27.9%
スマートハウスプロジェクト事業	234	6.4%	220	6.2%	▲14	▲6.0%
小売電気事業	▲51	-	36	2.6%	+88	-
インキュベーション事業	13	22.6%	▲9	-	▲23	-
管理共通費	▲400	-	▲451	-	▲51	-
経常利益	802	11.3%	1,100	12.3%	+297	+37.1%
当期純利益	505	7.1%	703	7.8%	+197	+39.0%

※エネルギーコストソリューション事業：(株)GRコンサルティング、(株)グリムスパワー ※スマートハウスプロジェクト事業：(株)グリムスソーラー
 ※小売電気事業：(株)グリムスパワー ※インキュベーション事業：(株)グリムスベンチャーズ

連結業績ハイライト（修正計画比）



(単位：百万円)	2018/3期 (実績)		2018/3期業績予想 (2018年2月23日発表)		計画比	
	実績値	売上比	金額	対売上高	増減額	増減率
売上高（連結）	8,980	100.0%	8,970	100.0%	+10	+0.1%
エネルギーコストソリューション事業	4,037	45.0%	4,007	44.7%	+29	+0.7%
スマートハウスプロジェクト事業	3,533	39.3%	3,533	39.4%	+0	+0.0%
小売電気事業	1,388	15.5%	1,408	15.7%	▲20	▲1.4%
インキュベーション事業	20	0.2%	20	0.2%	0	-
営業利益	1,018	11.3%	1,000	11.2%	+18	+1.8%
エネルギーコストソリューション事業	1,223	30.3%	1,193	29.8%	+29	+2.5%
スマートハウスプロジェクト事業	220	6.2%	202	5.7%	+17	+8.8%
小売電気事業	36	2.6%	56	4.0%	▲20	▲36.0%
インキュベーション事業	▲9	-	▲9	-	0	-
管理共通費	▲451	-	▲442	-	▲9	-
経常利益	1,100	12.3%	1,091	12.2%	+8	+0.8%
当期純利益	703	7.8%	685	7.6%	+17	+2.5%

※エネルギーコストソリューション事業：(株)GRコンサルティング、(株)グリムスパワー ※スマートハウスプロジェクト事業：(株)グリムスソーラー
 ※小売電気事業：(株)グリムスパワー ※インキュベーション事業：(株)グリムスベンチャーズ

連結業績ハイライト（当初計画比）



(単位：百万円)	2018/3期 (実績)		2018/3期計画 (2017年5月15日発表)		計画比	
	実績値	売上比	金額	対売上高	増減額	増減率
売上高（連結）	8,980	100.0%	9,000	100.0%	▲19	▲0.2%
エネルギーコストソリューション事業	4,037	45.0%	3,688	41.0%	+348	+9.5%
スマートハウスプロジェクト事業	3,533	39.3%	3,591	39.9%	▲57	▲1.6%
小売電気事業	1,388	15.5%	1,670	18.6%	▲281	▲16.6%
インキュベーション事業	20	0.2%	50	0.5%	▲30	▲59.8%
営業利益	1,018	11.3%	830	9.2%	+188	+22.7%
エネルギーコストソリューション事業	1,223	30.3%	1,177	31.9%	+45	+3.8%
スマートハウスプロジェクト事業	220	6.2%	258	7.2%	▲38	▲14.8%
小売電気事業	36	2.6%	▲134	-	+170	-
インキュベーション事業	▲9	-	▲13	-	+3	-
管理共通費	▲451	-	▲458	-	▲6	-
経常利益	1,100	12.3%	920	10.2%	+180	+19.6%
当期純利益	703	7.8%	559	6.2%	+143	+25.7%

※エネルギーコストソリューション事業：(株)GRコンサルティング、(株)グリムスパワー ※スマートハウスプロジェクト事業：(株)グリムスソーラー
 ※小売電気事業：(株)グリムスパワー ※インキュベーション事業：(株)グリムスベンチャーズ

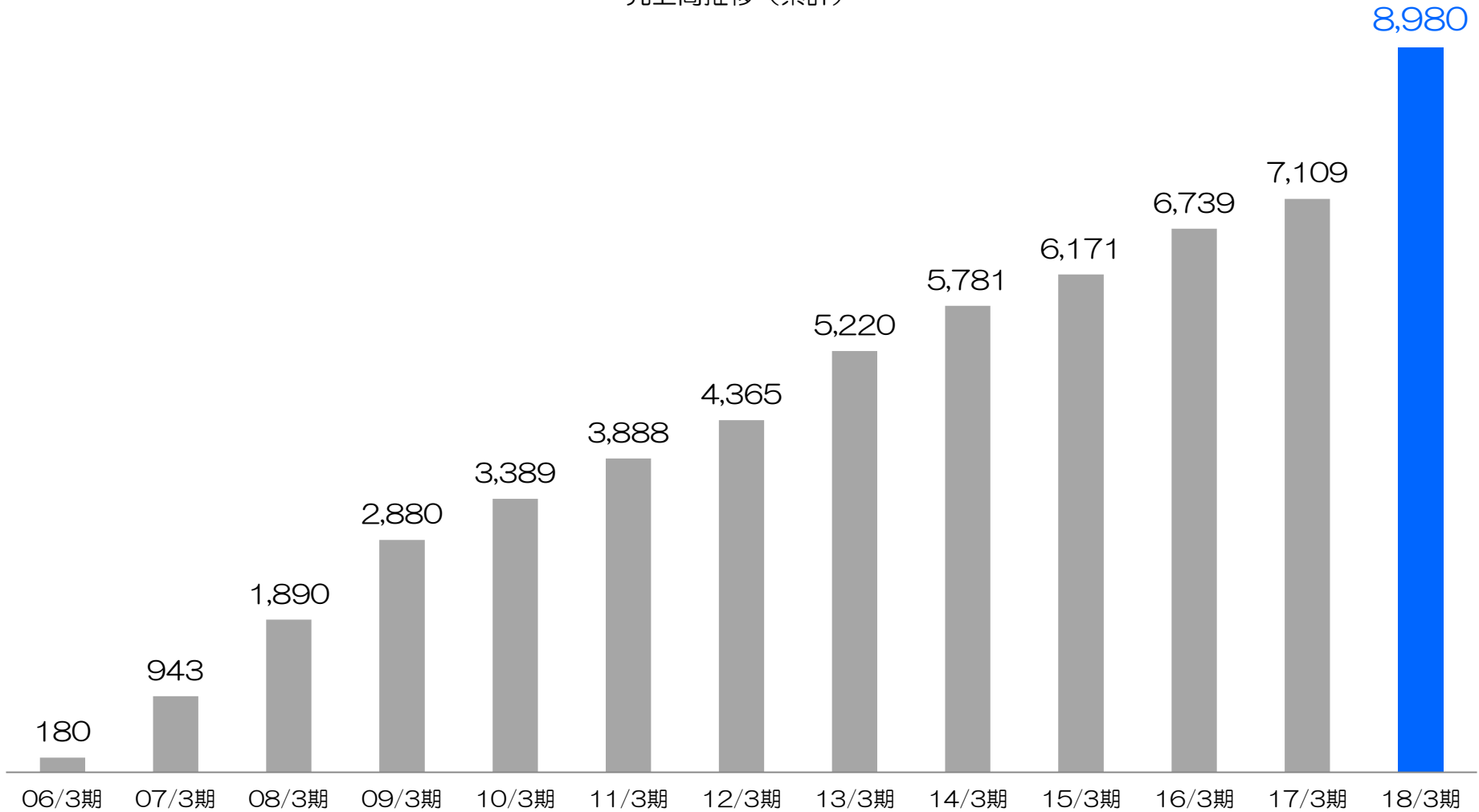
連結業績ハイライト（売上高推移）



2018/3期売上高8,980百万円、前期比+1,870百万円（+26.3%）、13期連続増収

(百万円)

売上高推移（累計）



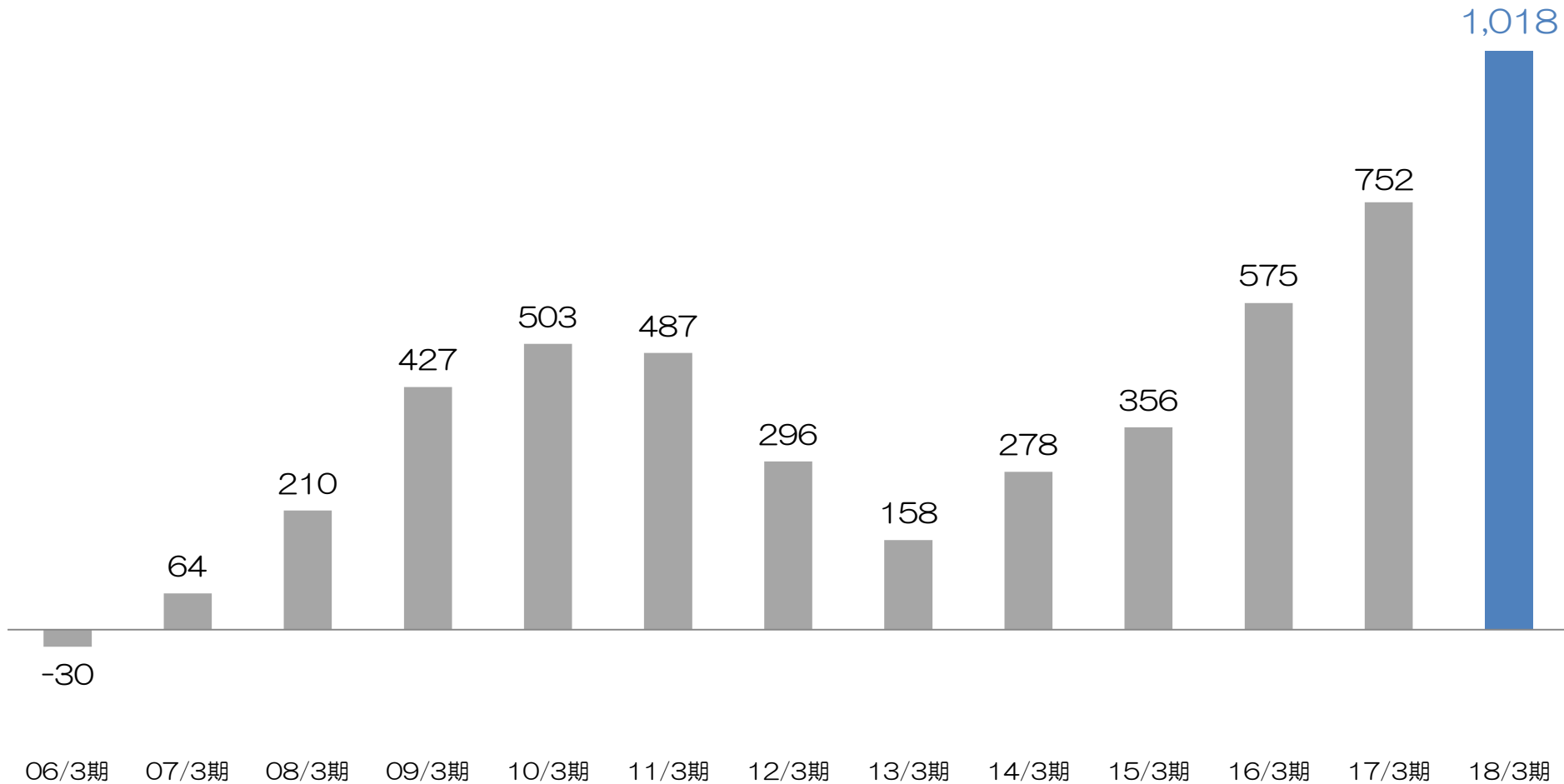
連結業績ハイライト（営業利益）



2018/3期営業利益1,018百万円、前期比+266百万円（+35.5%）、3期連続最高益更新

（百万円）

営業損益推移（累計）



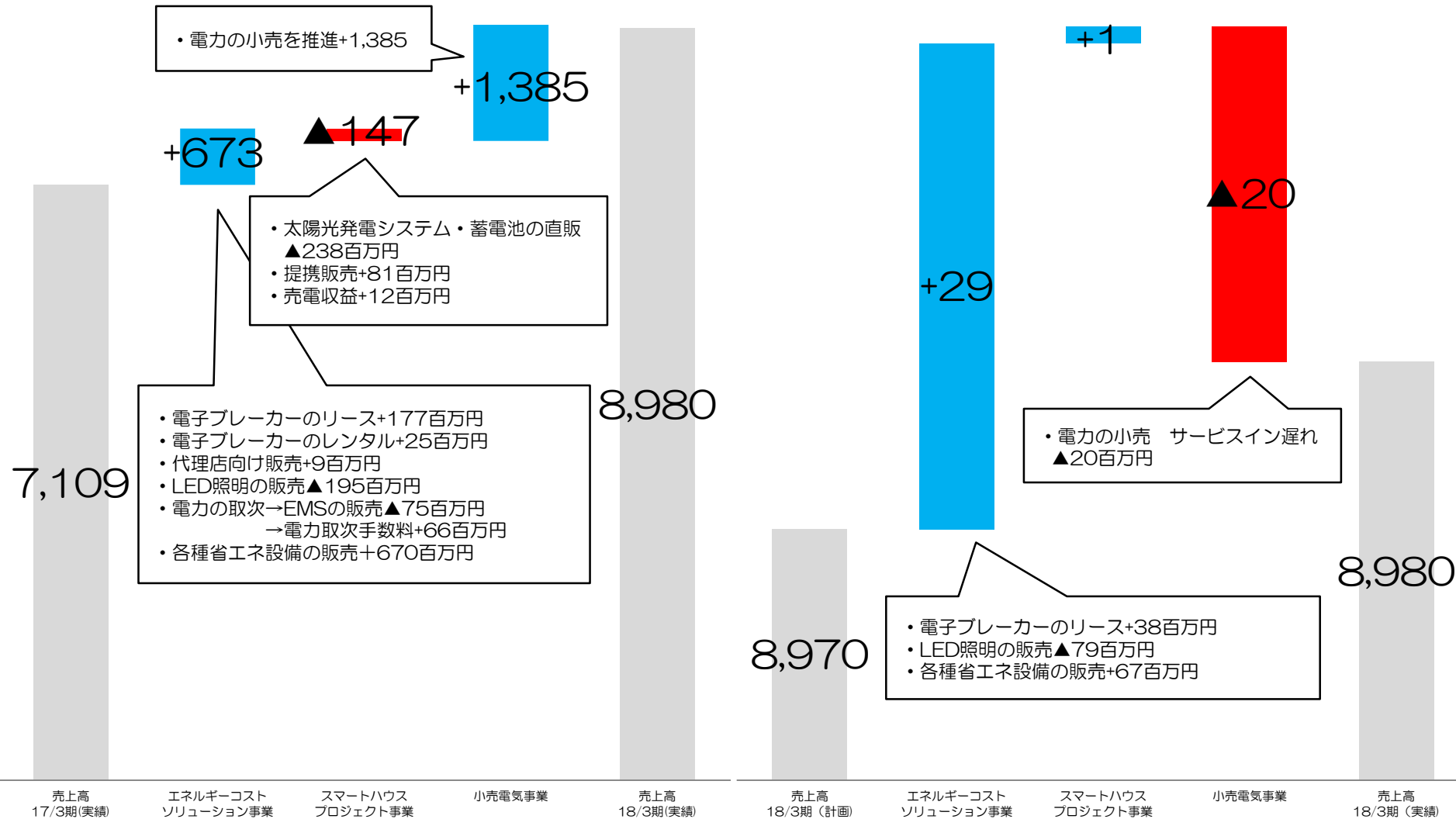
セグメント別業績ハイライト（売上高）

(百万円)

売上高の増減要因（前期比）

(百万円)

売上高の増減要因（計画比）



※EMS：エネルギーマネジメントシステム

セグメント別業績ハイライト（営業利益）

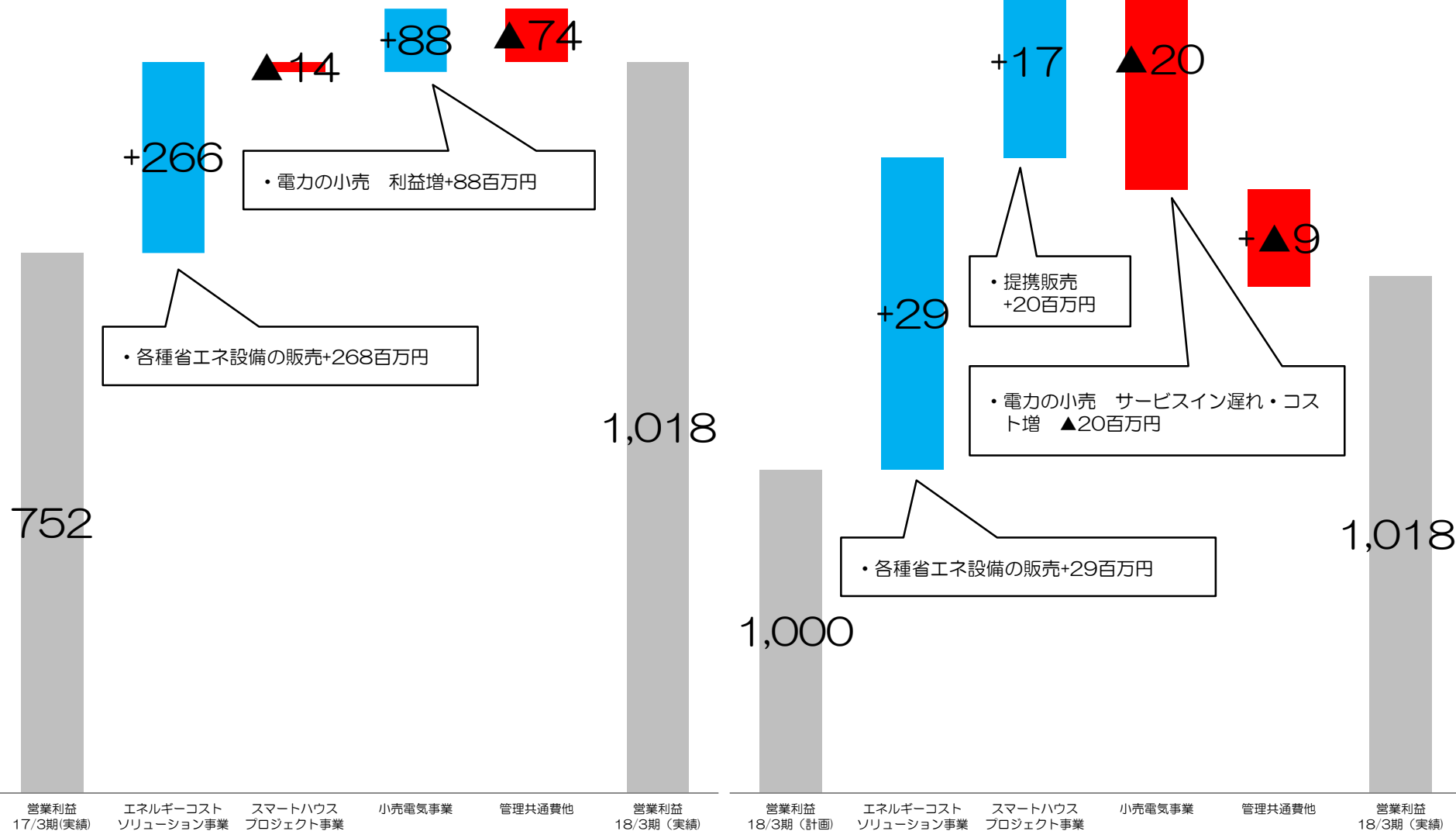


(百万円)

営業利益の増減要因（前期比）

(百万円)

営業利益の増減要因（計画比）



貸借対照表 (B/S)



(単位：百万円)

	2017/3末	2018/3末	増減額	主な増減要因
流動資産	3,766	4,727	+961	現金及び預金+376百万円 売掛金+527百万円 (注)
固定資産	1,596	1,515	▲81	機械及び装置▲58百万円
資産合計	5,363	6,243	+880	
流動負債	1,197	1,813	+615	買掛金+264百万円 未払金+167百万円 未払法人税等+103百万円
固定負債	1,233	950	▲283	長期借入金▲278百万円
負債合計	2,431	2,763	+331	
純資産合計	2,931	3,479	+548	親会社株主に帰属する当期純利益+703百万円 剰余金の配当▲154百万円
負債・純資産合計	5,363	6,243	+880	

(注) 売掛金増加のセグメント別内訳：エネルギーコストソリューション+72、スマートハウスプロジェクト+73、電力小売+386、インキュベーション▲3

キャッシュフロー (C/F)



(単位：百万円)

	2017/3期	2018/3期	主な内訳
営業活動によるキャッシュフロー	769	830	税金等調整前当期純利益+1,076百万円 仕入債務の増加額+264百万円 未払金の増加額+184百万円 売上債権の増加額▲531百万円 法人税等の支払額▲271百万円
投資活動によるキャッシュフロー	▲473	▲63	有形固定資産の取得による支出▲51百万円
財務活動によるキャッシュフロー	64	▲390	長期借入れによる収入+200百万円 長期借入れの返済による支出▲436百万円 配当金の支払額▲154百万円
現金及び現金同等物の増減	360	376	
現金及び現金同等物の期末残高	3,118	3,495	

2. 2019年3月期業績予想

2019年3月期業績予想



(単位：百万円)	2018/3期 (実績)		2019/3期業績予想 (2018年5月15日発表)		前期比	
	実績値	売上比	金額	対売上高	増減額	増減率
売上高 (連結)	8,980	100.0%	11,512	100.0%	+2,532	+28.2%
エネルギーコストソリューション事業	4,037	45.0%	4,200	36.5%	+163	+4.1%
スマートハウスプロジェクト事業	3,533	39.3%	3,536	30.7%	+2	+0.1%
小売電気事業	1,388	15.5%	3,775	32.8%	+2,386	+171.8%
インキュベーション事業	20	0.2%	-	-	▲20	▲100%
営業利益	1,018	11.3%	1,273	11.1%	+254	+25.0%
エネルギーコストソリューション事業	1,223	30.3%	1,304	31.1%	+81	+6.7%
スマートハウスプロジェクト事業	220	6.2%	299	8.5%	+79	+36.0%
小売電気事業	36	2.6%	285	7.6%	+249	+686.8%
インキュベーション事業	▲9	-	-	-	▲9	▲100%
管理共通費	▲451	-	▲617	-	▲165	-
経常利益	1,100	12.3%	1,350	11.7%	+249	+22.7%
当期純利益	703	7.8%	850	7.4%	+146	+20.9%

本資料に関するお問い合わせ

TEL 03-5769-3500

ir@gremz.co.jp

(免責事項)

本資料は、金融商品取引法上のディスクロージャー資料ではなく、その情報の正確性、完全性を保証するものではありません。また、特定の商品についての募集・勧誘・営業等を目的としたものではありません。

本資料に記載された見解、見通し、ならびに予測等は、資料作成時点での弊社の判断であり、今後、予告なしに変更されることがあります。予めご了承ください。