

2018年3月期第3四半期決算短信補足資料

株式会社グリムス

<http://www.gremz.co.jp/>

2018年2月14日

1. 2018年3月期第3四半期決算概要
2. 2018年3月期業績予想

1. 2018年3月期第3四半期決算概要

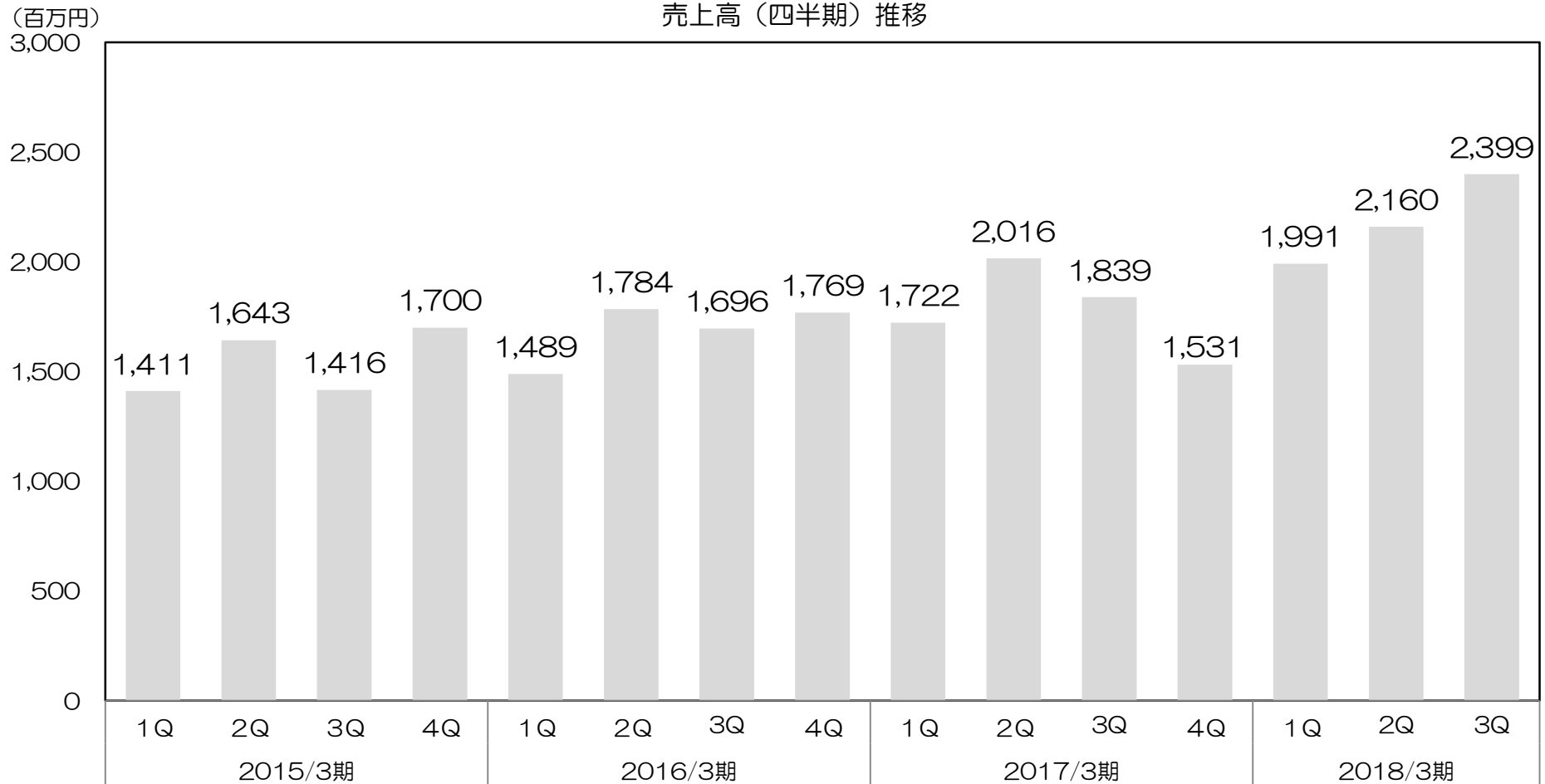
連結業績ハイライト



(単位：百万円)	2017/3期3Q (実績)		2018/3期3Q (実績)		前期比	
	金額	対売上高	金額	対売上高	増減額	増減率
売上高	5,578	100.0%	6,552	100.0%	+973	+17.5%
エネルギーコストソリューション事業	2,628	47.1%	3,103	47.4%	+474	+18.1%
スマートハウスプロジェクト事業	2,900	52.0%	2,649	40.4%	▲250	▲8.6%
小売電気事業	-	-	779	11.9%	+779	-
インキュベーション事業	50	0.9%	20	0.3%	▲30	▲60.0%
営業利益	630	11.3%	809	12.4%	+179	+28.4%
エネルギーコストソリューション事業	722	27.5%	951	30.7%	+229	+31.7%
スマートハウスプロジェクト事業	217	7.5%	166	6.3%	▲50	▲23.4%
小売電気事業	▲17	-	32	4.1%	+50	-
インキュベーション事業	9	18.1%	▲9	-	▲18	-
管理共通費	▲300	-	▲330	-	▲30	-
経常利益	672	12.0%	882	13.5%	+210	+31.3%
四半期純利益	398	7.1%	552	8.4%	+154	+38.8%

※エネルギーコストソリューション事業：(株)GRコンサルティング、(株)グリムスパワー ※スマートハウスプロジェクト事業：(株)グリムスソーラー
 ※小売電気事業：(株)グリムスパワー ※インキュベーション事業：(株)グリムスベンチャーズ

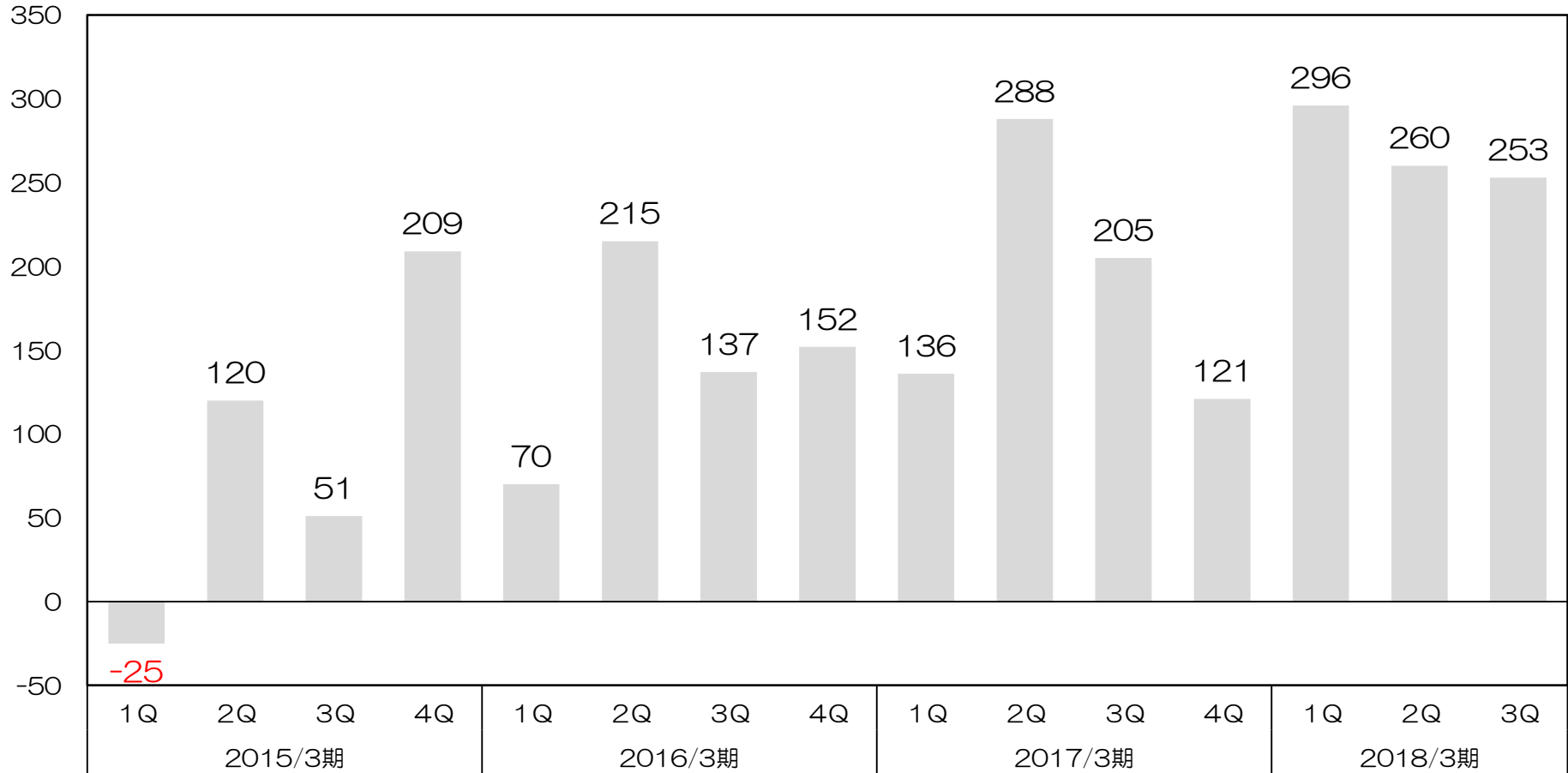
2018/3期3Q売上高2,399百万円、前期比+30.5%



2018/3期3Q営業利益253百万円、前期比+23.6%

(百万円)

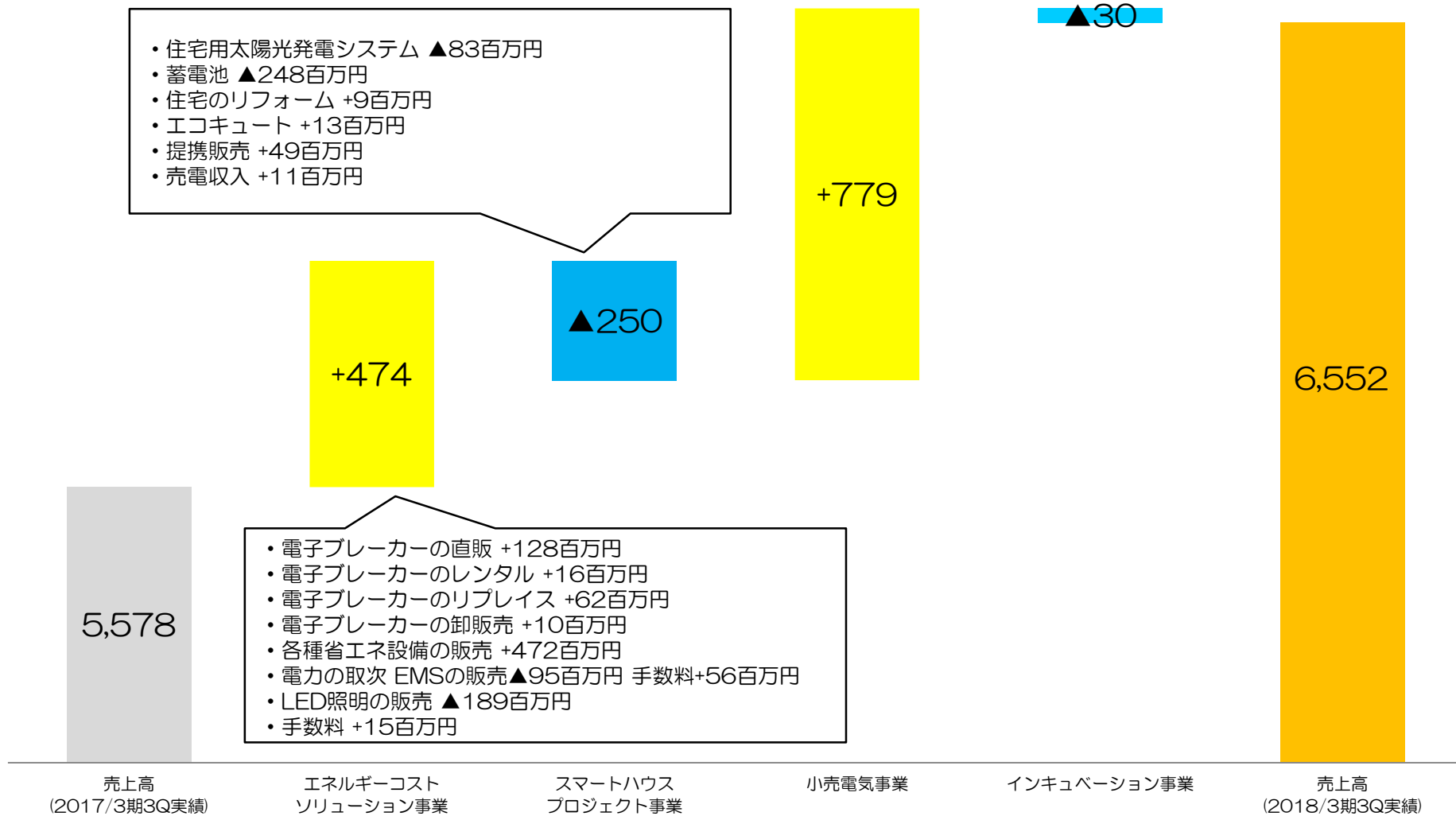
営業利益（四半期）推移



セグメント別業績ハイライト（売上高）

(百万円)

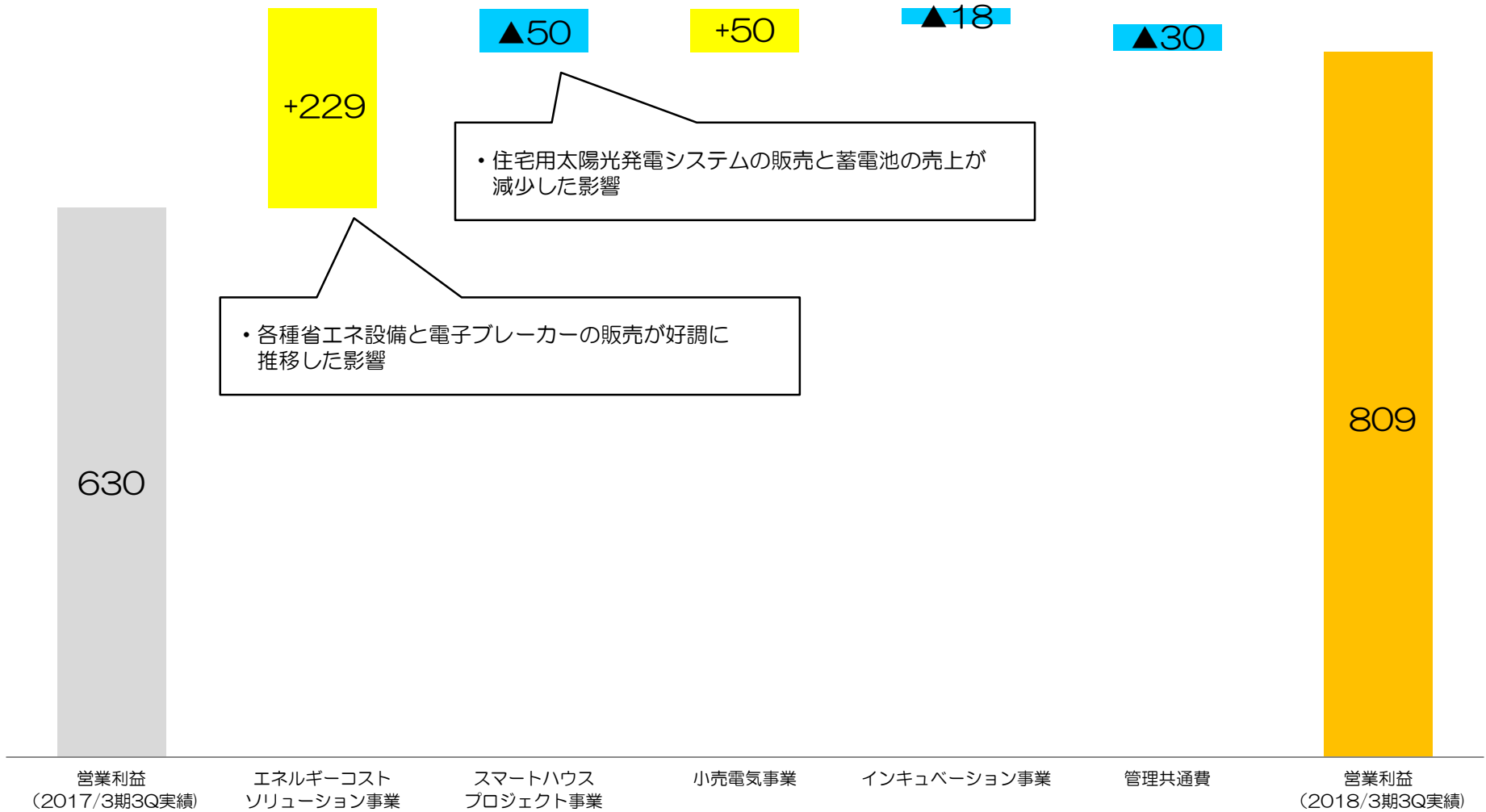
売上高の増減要因



セグメント別業績ハイライト（営業利益）

（百万円）

営業利益の増減要因



貸借対照表 (B/S)



(単位：百万円)

	2017/3/末	2017/12/末	増減額	主な増減要因
流動資産	3,766	4,533	+766	現金及び預金 +110百万円 売掛金 +576百万円 商品 +52百万円
固定資産	1,596	1,558	▲38	機械及び装置 ▲44百万円
資産合計	5,363	6,091	+728	
流動負債	1,197	1,783	+585	買掛金 +368百万円 賞与引当金 +68百万円 未払金 +57百万円
固定負債	1,233	978	▲255	長期借入金▲251百万円
負債合計	2,431	2,761	+329	
純資産合計	2,931	3,330	+398	四半期純利益+552百万円 剰余金の配当▲154百万円
負債・純資産合計	5,363	6,091	+728	

2. 2018年3月期業績予想

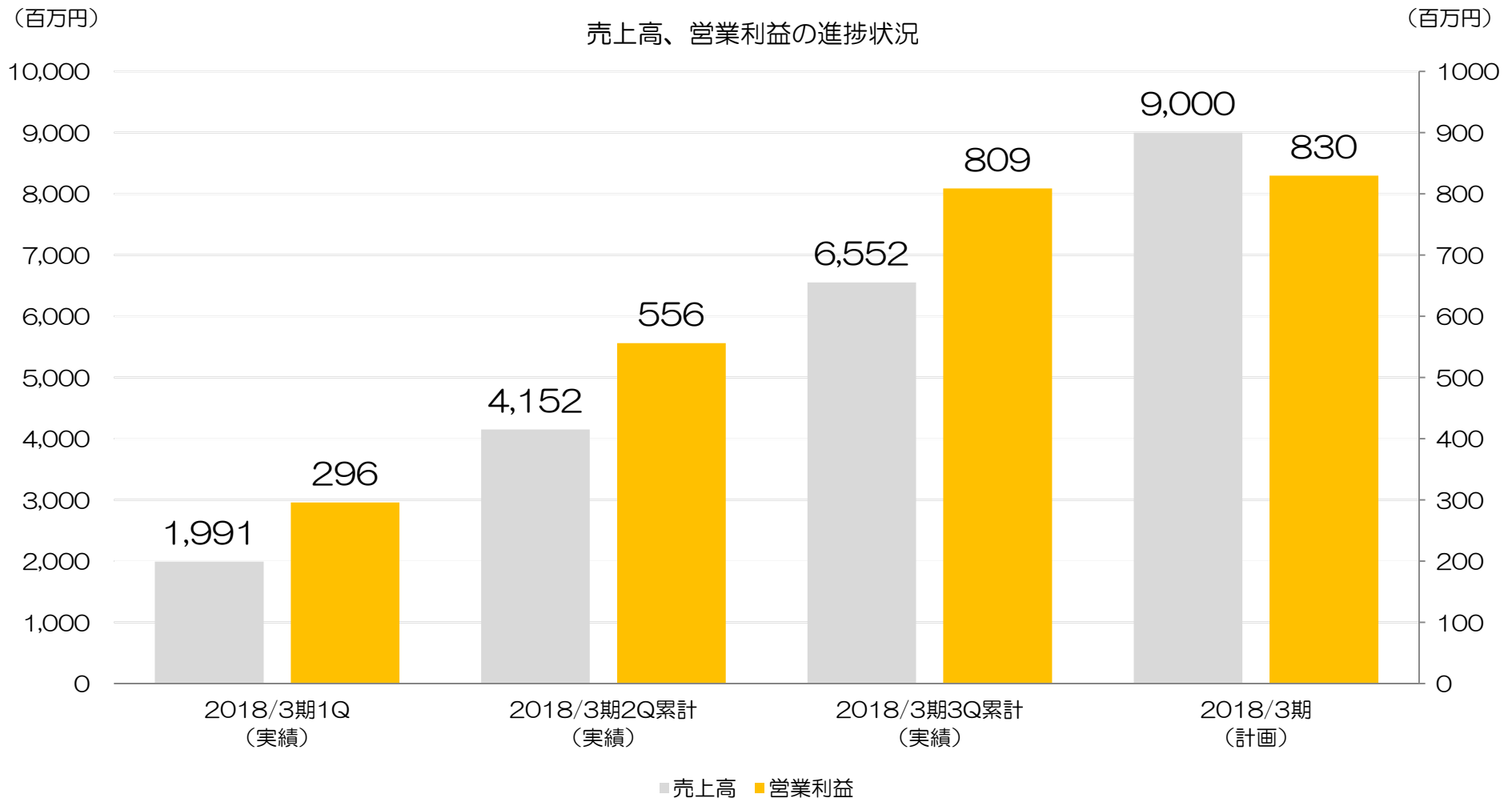
2018年3月期業績予想



(単位：百万円)	2017/3期 (実績)		2018/3期業績予想 (2017年5月15日発表)		前期比	
	実績値	売上比	金額	対売上高	増減額	増減率
売上高 (連結)	7,109	100.0%	9,000	100.0%	+1,890	+26.6%
エネルギーコストソリューション事業	3,363	47.3%	3,688	41.0%	+324	+9.6%
スマートハウスプロジェクト事業	3,681	51.8%	3,591	39.9%	▲90	▲2.4%
小売電気事業	3	0.0%	1,670	18.6%	+1,666	-
インキュベーション事業	61	0.9%	50	0.5%	▲11	▲18.1%
営業利益	752	10.6%	830	9.2%	+78	+10.4%
エネルギーコストソリューション事業	925	27.5%	1,177	31.9%	+252	+27.2%
スマートハウスプロジェクト事業	234	6.4%	258	7.2%	+24	+10.3%
小売電気事業	▲21	-	▲134	-	▲112	-
インキュベーション事業	13	22.6%	▲13	-	▲27	-
管理共通費	▲400	-	▲458	-	▲57	-
経常利益	802	11.3%	920	10.2%	+117	+14.7%
当期純利益	505	7.1%	559	6.2%	+53	+10.6%

※エネルギーコストソリューション事業の2017年3月期売上高及び営業利益（実績）は、2017年5月15日に発表いたしました事業セグメントの変更に伴い、遡及修正した数字を記載しております。

業績は計画に対し順調に推移



すべての人に感動と喜びを Filling the World with Inspiration and Joy

変化する環境の中で常に感謝、応援され永続的に社会と共存する企業群を目指します。
情報格差をなくし高い価値の普及に尽力し、豊かで安心して暮らせる社会の構築に寄与します。

経営ビジョン

顧客

お客様が当社グループからのサービスを安心して享受出来る企業群を目指します。

社員

社員が当社に勤めることを誇りに思い、自分の人生を懸けて働ける企業群を目指します。

株主

株主様にとって当社の成長が永続的な喜びとなる企業群を目指します。

社会

常に社会のニーズを敏感に察知し、求められた価値を提供する企業群を目指します。

本資料に関するお問い合わせ

TEL 03-5769-3500

ir@gremz.co.jp

(免責事項)

本資料は、金融商品取引法上のディスクロージャー資料ではなく、その情報の正確性、完全性を保証するものではありません。また、特定の商品についての募集・勧誘・営業等を目的としたものではありません。

本資料に記載された見解、見通し、ならびに予測等は、資料作成時点での弊社の判断であり、今後、予告なしに変更されることがあります。予めご了承ください。