

# 2017年3月期第3四半期決算短信補足資料

株式会社グリムス

<http://www.gremz.co.jp/>

2017年2月14日

2017年3月期第3四半期決算概要及び通期見通し

# 連結業績ハイライト



(単位：百万円)	16/3期3Q累計 (実績)		17/3期3Q累計 (実績)		前年同期比	
	金額	対売上高	金額	対売上高	増減額	増減率
売上高	4,969	100.0%	5,578	100.0%	+609	+12.3%
エネルギーコストソリューション事業	2,237	45.0%	2,628	47.1%	+390	+17.4%
スマートハウスプロジェクト事業	2,678	53.9%	2,900	52.0%	+221	+8.3%
インキュベーション事業	52	1.1%	50	0.9%	▲2	▲4.4%
営業利益	423	8.5%	630	11.3%	+207	+49.0%
エネルギーコストソリューション事業	538	24.1%	704	26.8%	+166	+30.9%
スマートハウスプロジェクト事業	177	6.6%	217	7.5%	+39	+22.3%
インキュベーション事業	▲5	-	9	18.1%	+14	-
管理共通費	▲287	-	▲300	-	▲12	-
経常利益	447	9.0%	672	12.0%	+224	+50.2%
親会社株主に帰属する 四半期純利益	313	6.3%	398	7.1%	+85	+27.2%

※エネルギーコストソリューション事業：(株)GRコンサルティング、(株)グリムスパワー

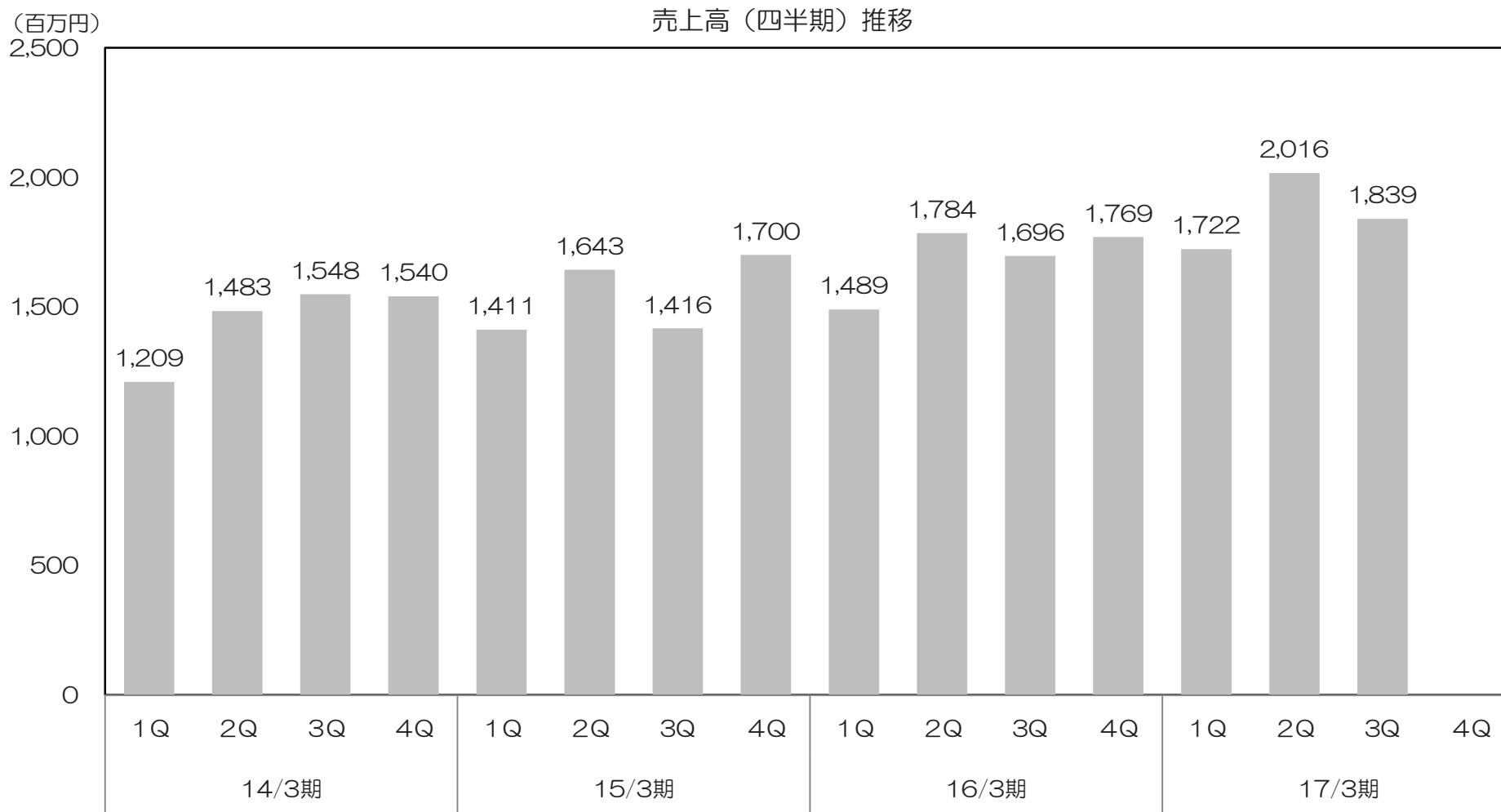
※スマートハウスプロジェクト事業：(株)グリムスソーラー

※インキュベーション事業：(株)グリムスベンチャーズ

# 連結業績ハイライト（売上高）



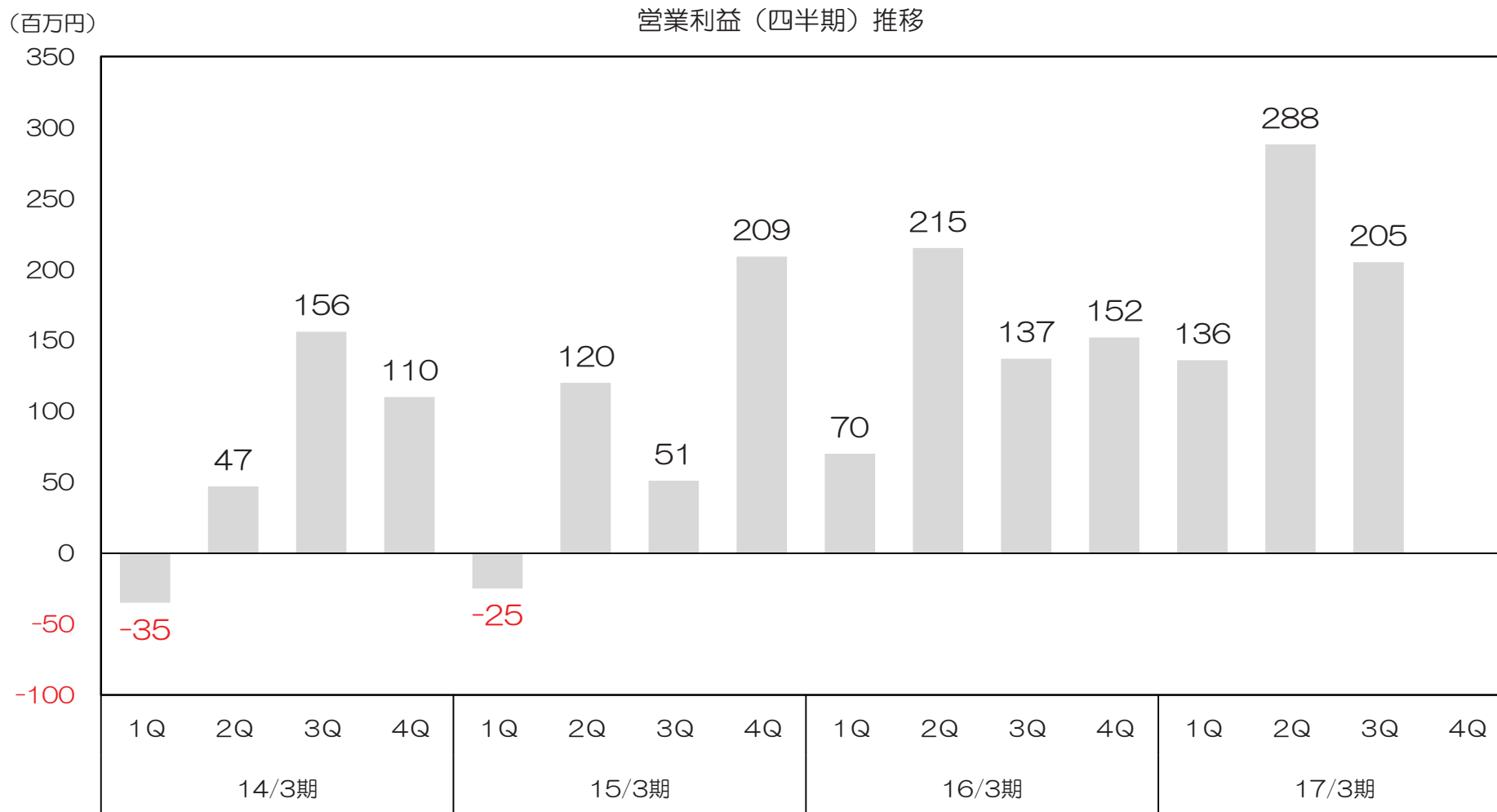
17/3期3Q累計売上高5,578百万円、前年同期比+12.3%



# 連結業績ハイライト（営業利益）



17/3期3Q累計営業利益630百万円、前年同期比+49.0%

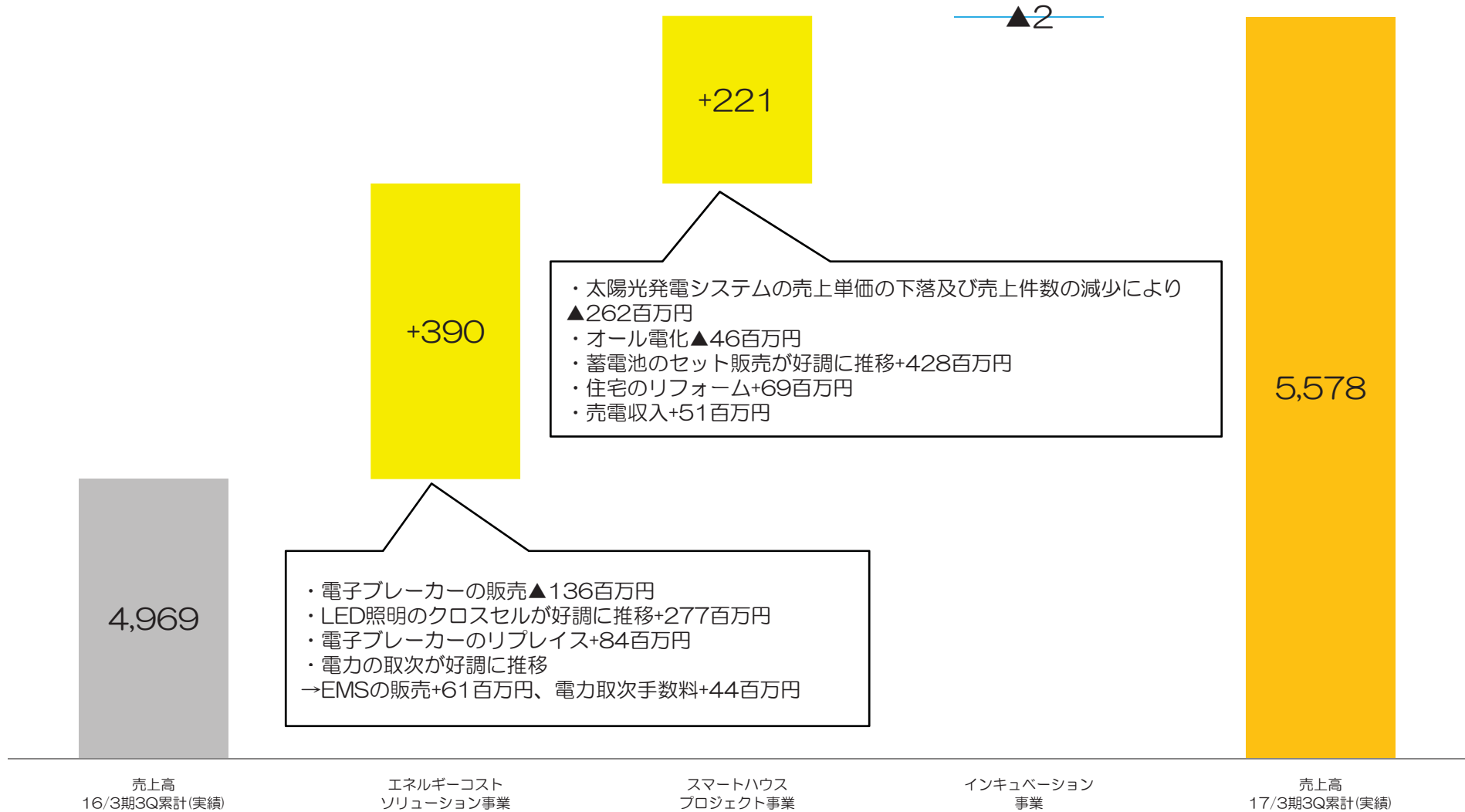


# セグメント別業績ハイライト（売上高）



(百万円)

売上高の増減要因（前年同期比）

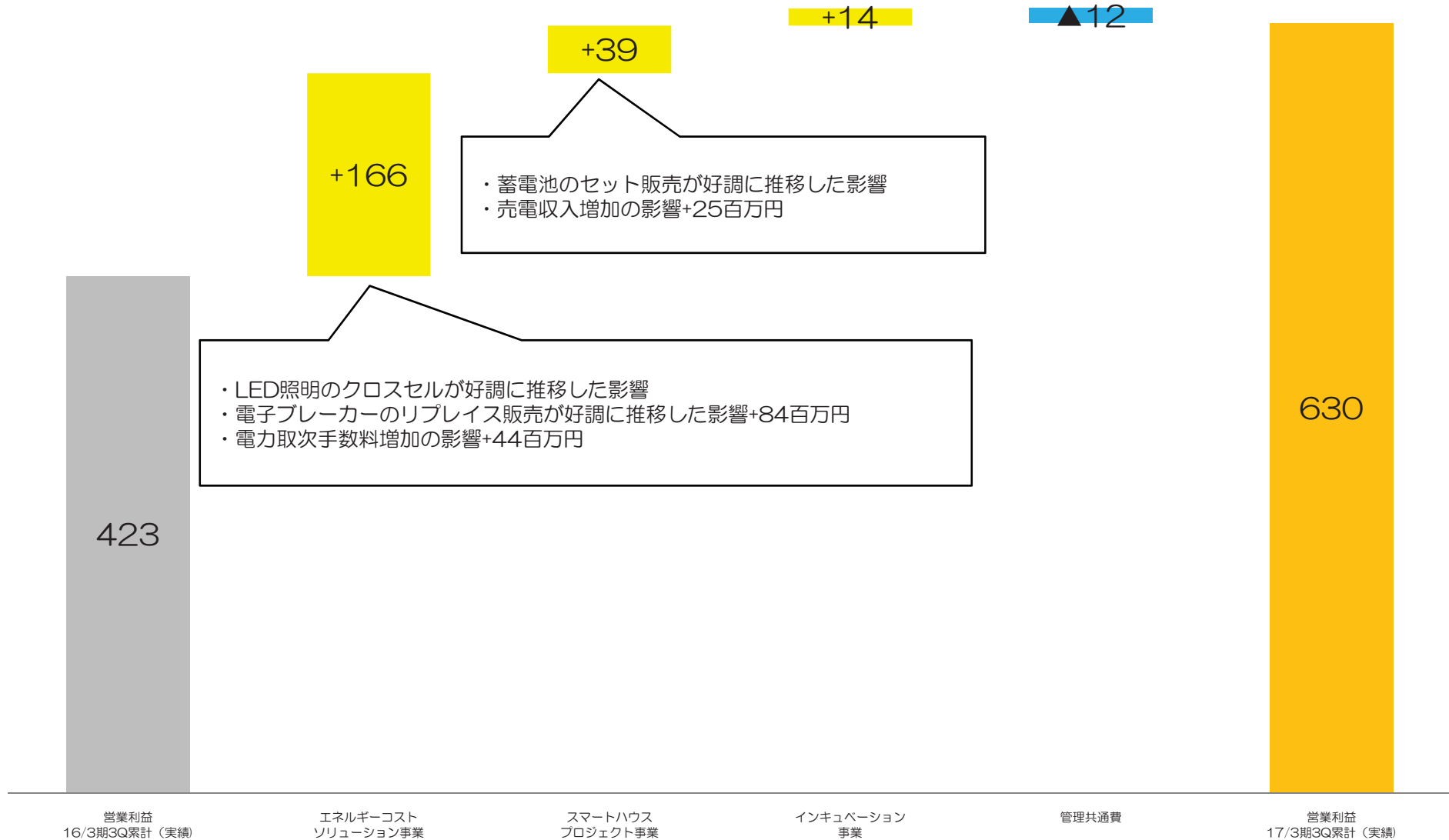


# セグメント別業績ハイライト（営業利益）



(百万円)

営業利益の増減要因（前年同期比）



# 貸借対照表 (B/S)



(単位：百万円)

	16/3末	16/12末	増減額	主な増減要因
流動資産	3,624	3,709	+84	現金及び預金+230百万円 売掛金▲131百万円
固定資産	1,208	1,592	+383	機械及び装置+377百万円
資産合計	4,834	5,302	+467	
流動負債	1,332	1,242	▲89	1年内返済予定の長期借入金▲24百万円 未払法人税等▲40百万円
固定負債	1,043	1,260	+216	長期借入金+196百万円
負債合計	2,376	2,502	+126	
純資産合計	2,458	2,799	+341	四半期純利益+398百万円 剰余金の配当▲57百万円
負債・純資産合計	4,834	5,302	+467	



## 2017年3月期業績予想の修正



(単位：百万円)	前回発表予想 (2016年5月16日発表)		今回修正予想 (2017年2月10日発表)		前回予想比	
	計画値	売上比	金額	対売上高	増減額	増減率
売上高	7,000	100.0%	7,170	100.0%	+169	+2.4%
営業利益	660	9.4%	750	10.5%	+89	+13.6%
経常利益	690	9.9%	790	11.0%	+100	+14.5%
当期純利益	410	5.9%	470	6.6%	+59	+14.5%

### ▶業績予想修正の理由

エネルギーコストソリューション事業において既存顧客へのLED照明クロス販売及び電力料金の削減を目的とした電力の取次、スマートハウスプロジェクト事業において蓄電池のセット販売が好調に推移していることから、売上高が当初予想を上回る事が予想されます。売上高の増加に伴い、営業利益、経常利益、親会社株主に帰属する当期純利益がいずれも当初予想を上回る見込みであり、上記のとおり業績予想を修正いたします。

(注) 上記に記載した予想数値は本資料の発表日現在において入手可能な情報に基づき作成したものであり、実際の業績は今後の業況の変化等により上記予想数値と異なる場合があります。

# 2017年3月期業績予想



(単位：百万円)	16/3期 (実績)		17/3期業績予想 (2017年2月10日発表)		前期比	
	実績値	売上比	金額	対売上高	増減額	増減率
売上高（連結）	6,739	100.0%	7,170	100.0%	+431	+6.4%
エネルギーコストソリューション事業	3,023	44.9%	3,408	47.5%	+384	+12.7%
スマートハウスプロジェクト事業	3,642	54.1%	3,698	51.6%	+55	+1.5%
インキュベーション事業	72	1.1%	63	0.9%	▲8	▲11.6%
営業利益	575	8.5%	750	10.5%	+174	+30.4%
エネルギーコストソリューション事業	700	23.2%	916	26.9%	+215	+30.8%
スマートハウスプロジェクト事業	262	7.2%	234	6.3%	▲28	▲10.9%
インキュベーション事業	▲3	-	12	20.0%	+16	-
管理共通費	▲384	-	▲413	-	▲29	-
経常利益	606	9.0%	790	11.0%	+184	+30.4%
親会社株主に帰属する当期純利益	399	5.9%	470	6.6%	+70	+17.6%
1株当たり配当額	15円	-	25円	-	-	-
配当性向	14.3%	-	20.5%	-	-	+6.2p

※エネルギーコストソリューション事業：(株)GRコンサルティング、(株)グリムスパワー

※スマートハウスプロジェクト事業：(株)グリムスソーラー

※インキュベーション事業：(株)グリムスベンチャーズ

# すべての人に感動と喜びを Filling the World with Inspiration and Joy

変化する環境の中で常に感謝、応援され永続的に社会と共存する企業群を目指します。  
情報格差をなくし高い価値の普及に尽力し、豊かで安心して暮らせる社会の構築に寄与します。

## 経営ビジョン

### 顧客

お客様が当社グループからのサービスを安心して享受出来る企業群を目指します。

### 社員

社員が当社に勤めることを誇りに思い、自分の人生を懸けて働ける企業群を目指します。

### 株主

株主様にとって当社の成長が永続的な喜びとなる企業群を目指します。

### 社会

常に社会のニーズを敏感に察知し、求められた価値を提供する企業群を目指します。

本資料に関するお問い合わせ

TEL 03-5769-3500

ir@gremz.co.jp

(免責事項)

本資料は、金融商品取引法上のディスクロージャー資料ではなく、その情報の正確性、完全性を保証するものではありません。また、特定の商品についての募集・勧誘・営業等を目的としたものではありません。

本資料に記載された見解、見通し、ならびに予測等は、資料作成時点での弊社の判断であり、今後、予告なしに変更されることがあります。予めご了承ください。