

# 2015年3月期第3四半期決算短信 補足資料

株式会社グリムス

<http://www.gremz.co.jp/>

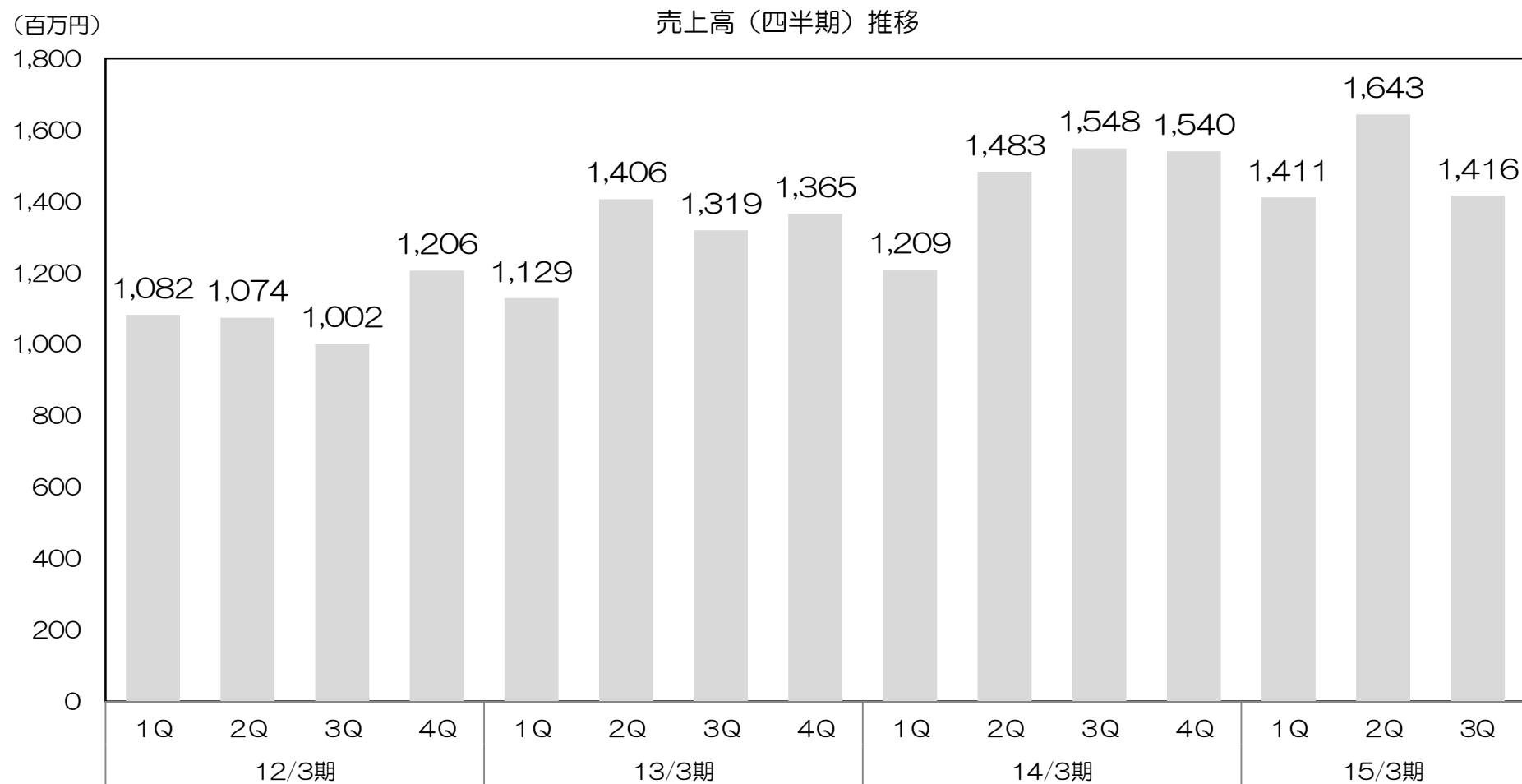
2015年2月10日

2015年3月期第3四半期決算概要及び通期見通し

# 連結業績ハイライト（売上高）



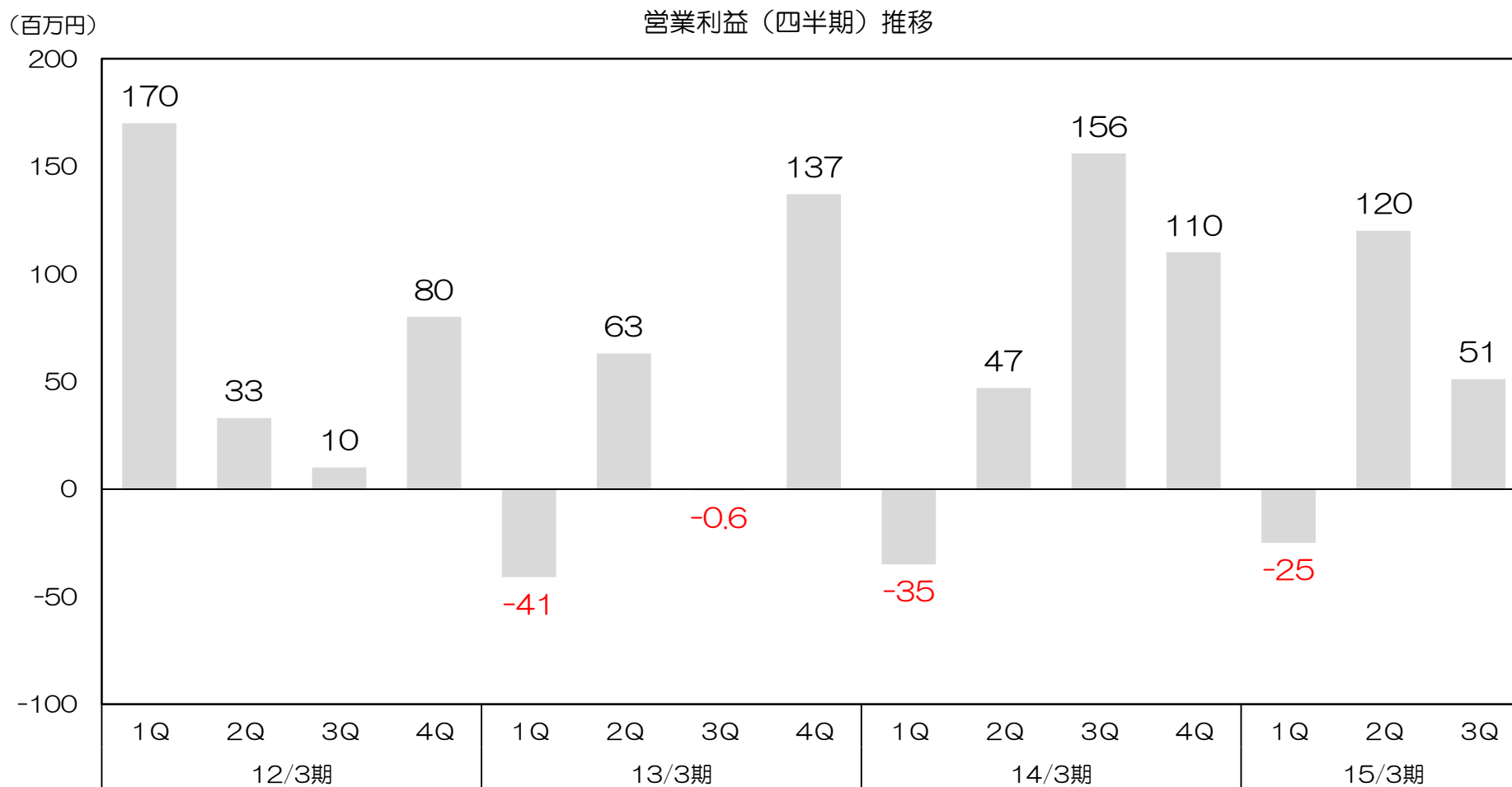
15/3期3Q売上高1,416百万円、前年同期比▲8.5%



# 連結業績ハイライト（営業利益）



15/3期3Q営業利益51百万円、前年同期比▲66.8%

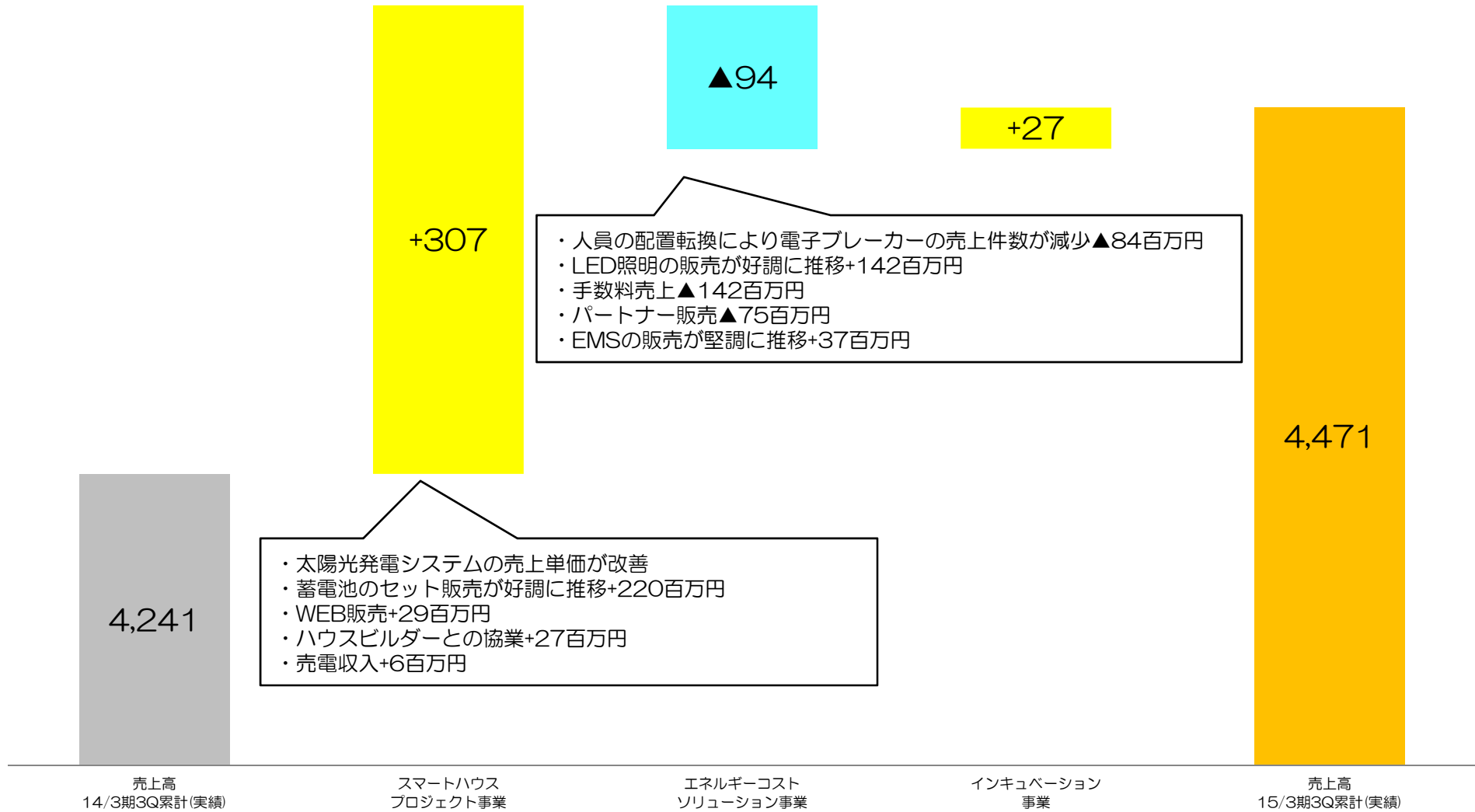


# セグメント別業績ハイライト（売上高）



(百万円)

売上高の増減要因（前年同期比）



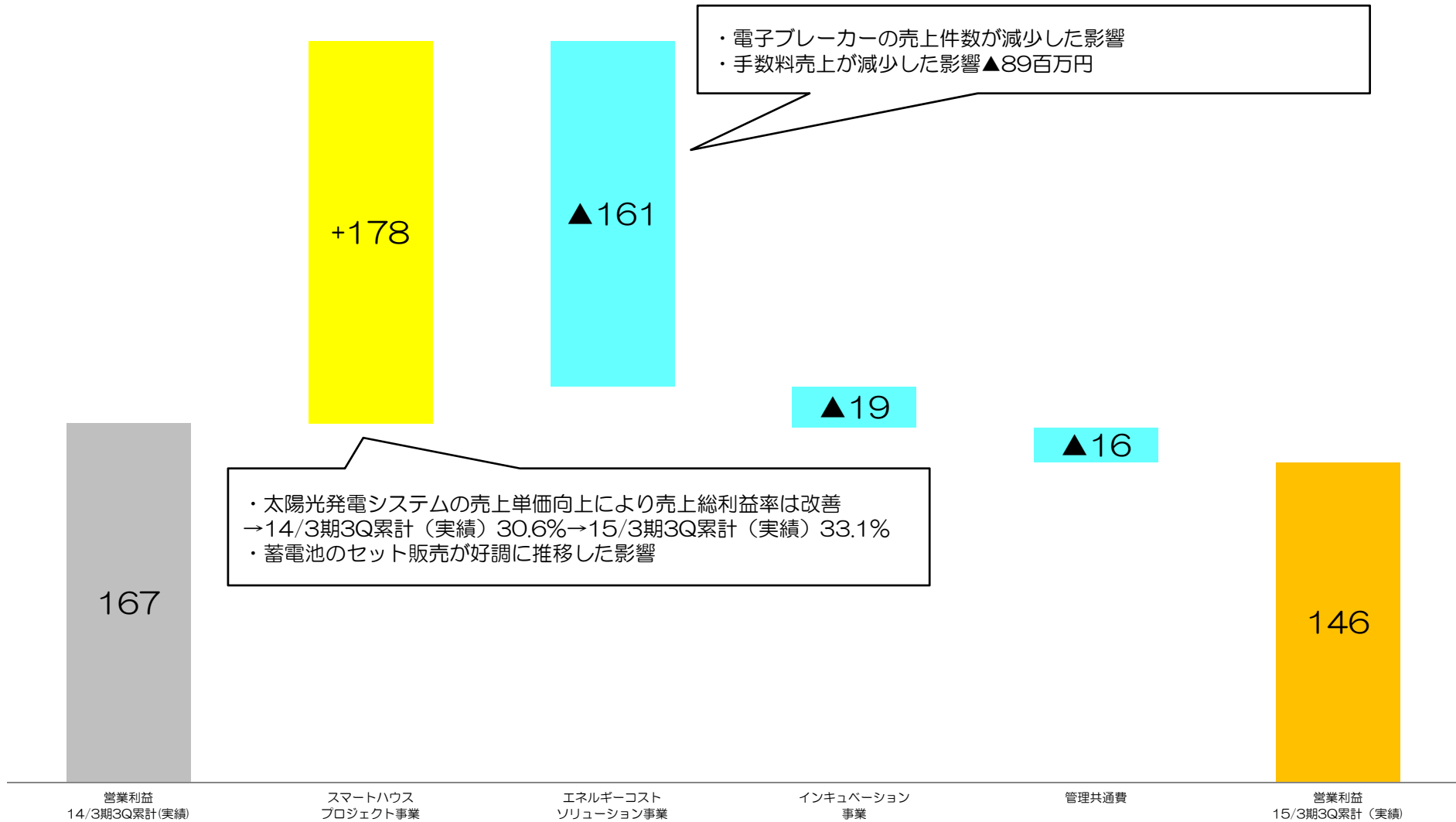
※EMS：エネルギーマネジメントシステム

# セグメント別業績ハイライト（営業利益）



(百万円)

営業利益の増減要因（前年同期比）



# 連結業績ハイライト



| (単位：百万円)          | 14/3期3Q累計<br>(実績) |        | 15/3期3Q累計<br>(実績) |        | 前年同期比 |        |
|-------------------|-------------------|--------|-------------------|--------|-------|--------|
|                   | 金額                | 対売上高   | 金額                | 対売上高   | 増減額   | 増減率    |
| 売上高               | 4,241             | 100.0% | 4,471             | 100.0% | +230  | +5.4%  |
| スマートハウスプロジェクト事業   | 2,189             | 51.6%  | 2,497             | 55.7%  | +307  | +14.1% |
| エネルギーコストソリューション事業 | 2,051             | 48.4%  | 1,956             | 43.7%  | ▲94   | ▲4.6%  |
| インキュベーション事業       | -                 | -      | 27                | 0.6%   | +27   | -      |
| 営業利益              | 167               | 3.9%   | 146               | 3.3%   | ▲20   | ▲12.4% |
| スマートハウスプロジェクト事業   | ▲29               | -      | 148               | 6.0%   | +178  | -      |
| エネルギーコストソリューション事業 | 486               | 23.7%  | 325               | 16.6%  | ▲161  | ▲33.2% |
| インキュベーション事業       | ▲2                | -      | ▲21               | -      | ▲18   | -      |
| 管理共通費             | ▲289              | -      | ▲305              | -      | ▲16   | -      |
| 経常利益              | 171               | 4.0%   | 148               | 3.3%   | ▲22   | ▲13.3% |
| 当期純利益             | 66                | 1.6%   | 56                | 1.3%   | ▲9    | ▲14.6% |

※スマートハウスプロジェクト事業：(株)グリムソーラー

※エネルギーコストソリューション事業：(株)GRコンサルティング、(株)GFライテック

※インキュベーション事業：(株)グリムベンチャーズ

※14/3期3Q累計のエネルギーコストソリューション事業の営業利益には持分法投資損益307万円が含まれております。

# 貸借対照表 (B/S)



(単位：百万円)

|          | 14/3末 | 14/12末 | 増減額  | 主な増減要因   |
|----------|-------|--------|------|--|
| 流動資産     | 2,579 | 2,634  | +55  | 現金及び預金▲85百万円<br>売掛金▲33百万円<br>商品▲26百万円<br>未収入金+181百万円 |
| 固定資産     | 512   | 579    | +66  | 投資有価証券+49百万円   |
| 資産合計     | 3,091 | 3,215  | +124 |  |
| 流動負債     | 1,217 | 907    | ▲310 | 買掛金▲75百万円<br>短期借入金▲75百万円<br>未払法人税等▲110百万円            |
| 固定負債     | 319   | 326    | +6   |  |
| 負債合計     | 1,537 | 1,233  | ▲304 |  |
| 純資産合計    | 1,553 | 1,982  | +428 | 資本金+211百万円<br>資本剰余金+211百万円                           |
| 負債・純資産合計 | 3,091 | 3,215  | +124 |  |



# 2015年3月期業績予想



| (単位：百万円)          | 14/3期<br>(実績) |        | 15/3期業績予想<br>(2014年5月12日発表) |        | 前年同期比 |         |
|-------------------|---------------|--------|-----------------------------|--------|-------|---------|
|                   | 金額            | 対売上高   | 金額                          | 対売上高   | 増減額   | 増減率     |
| 売上高 (連結)          | 5,781         | 100.0% | 6,592                       | 100.0% | +810  | +14.0%  |
| スマートハウスプロジェクト事業   | 3,161         | 54.7%  | 3,465                       | 52.5%  | +303  | +9.6%   |
| エネルギーコストソリューション事業 | 2,620         | 45.3%  | 3,043                       | 46.2%  | +423  | +16.2%  |
| 営業利益              | 278           | 4.8%   | 505                         | 7.7%   | +227  | +81.7%  |
| スマートハウスプロジェクト事業   | 78            | 2.5%   | 221                         | 6.4%   | +142  | +182.7% |
| エネルギーコストソリューション事業 | 595           | 22.7%  | 681                         | 22.4%  | +86   | +14.5%  |
| 管理共通費             | ▲376          | -      | ▲392                        | -      | ▲16   | -       |
| 経常利益              | 292           | 5.1%   | 500                         | 7.6%   | +207  | +70.8%  |
| 当期純利益             | 154           | 2.7%   | 267                         | 4.1%   | +113  | +73.7%  |
| 1株当たり配当額          | 15円           | -      | 15円                         | -      | -     | -       |
| 配当性向              | 32.9%         | -      | 19.2%                       | -      | -     | ▲13.7p  |

※スマートハウスプロジェクト事業：(株)グリムソーラー

※エネルギーコストソリューション事業：(株)GRコンサルティング、(株)GFライテック

本資料に関するお問い合わせ

TEL 03-5769-3500

ir@gremz.co.jp

(免責事項)

本資料は、金融商品取引法上のディスクロージャー資料ではなく、その情報の正確性、完全性を保証するものではありません。また、特定の商品についての募集・勧誘・営業等を目的としたものではありません。

本資料に記載された見解、見通し、ならびに予測等は、資料作成時点での弊社の判断であり、今後、予告なしに変更されることがあります。予めご了承ください。