

2015年3月期第2四半期決算短信 補足資料

株式会社グリムス

<http://www.gremz.co.jp/>

2014年11月12日

2015年3月期第2四半期決算概要及び通期見通し

連結業績ハイライト



(単位：百万円)	14/3期2Q (累計)	15/3期2Q (累計)			
	実績	計画	実績	計画比	前期比
売上高	2,693	2,987	3,055	+2.3%	+13.5%
スマートハウスプロジェクト事業	1,409	1,680	1,741	+3.6%	+23.5%
エネルギーコストソリューション事業	1,283	1,279	1,306	+2.1%	+1.7%
インキュベーション事業	-	27	8	▲70.2%	-
営業利益	11	51	94	+84.3%	+734.9%
スマートハウスプロジェクト事業	▲26	77	124	+60.5%	-
エネルギーコストソリューション事業	236	197	199	+1.2%	▲15.6%
インキュベーション事業	-	▲21	▲24	-	-
管理共通費	▲198	▲201	▲204	-	-
経常利益	19	48	96	+100.6%	+404.0%
当期純利益	▲3	14	28	+96.4%	-

※スマートハウスプロジェクト事業：(株)グリムソーラー

※エネルギーコストソリューション事業：(株)GRコンサルティング、(株)GFライテック

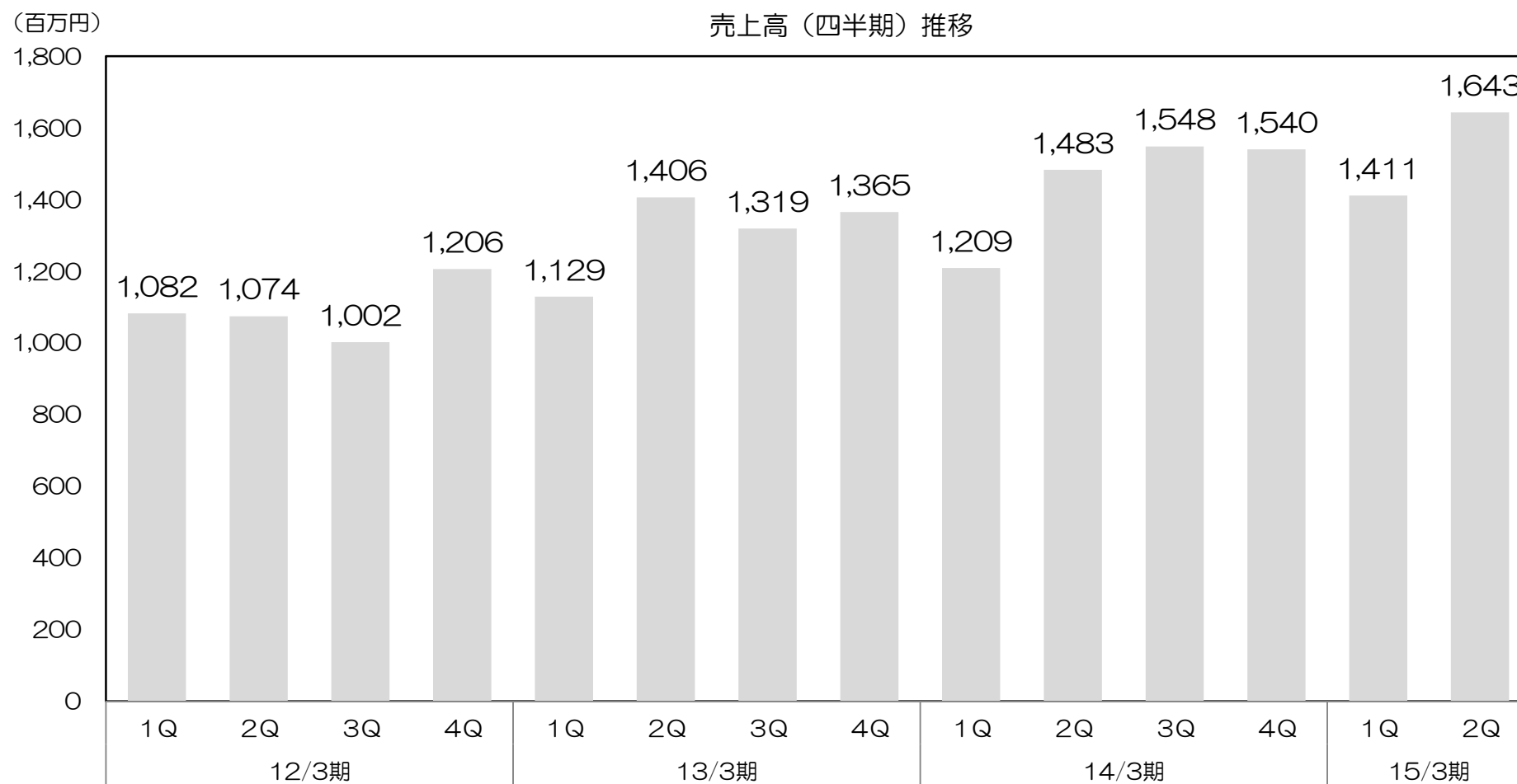
※インキュベーション事業：(株)グリムベンチャーズ

※14/3期2Qのエネルギーコストソリューション事業の営業利益には持分法投資損益83万円が含まれております。

連結業績ハイライト（売上高）



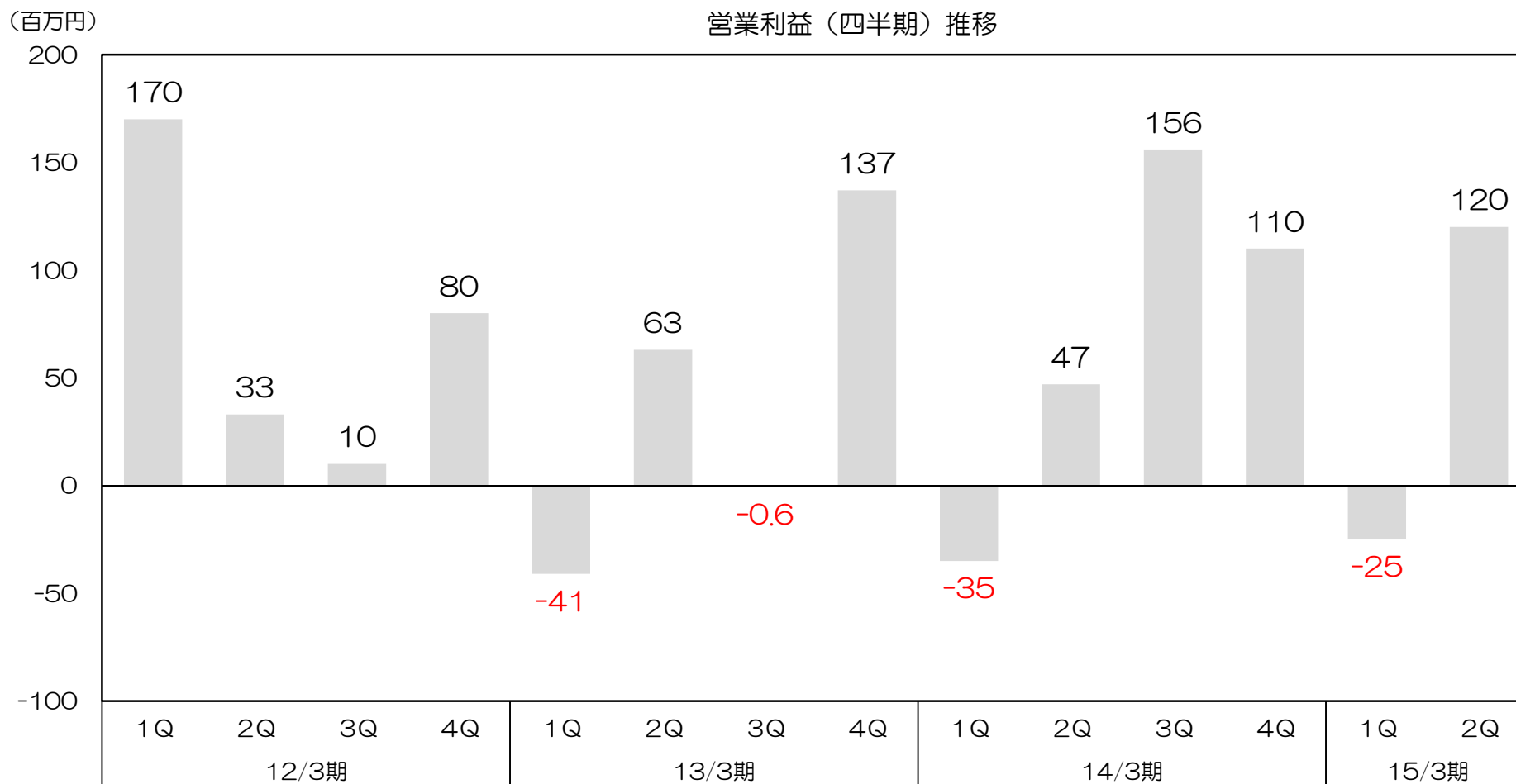
15/3期2Q売上高1,643百万円、前年同期比+10.8%



連結業績ハイライト（営業利益）



15/3期2Q営業利益120百万円、前年同期比+155.0%



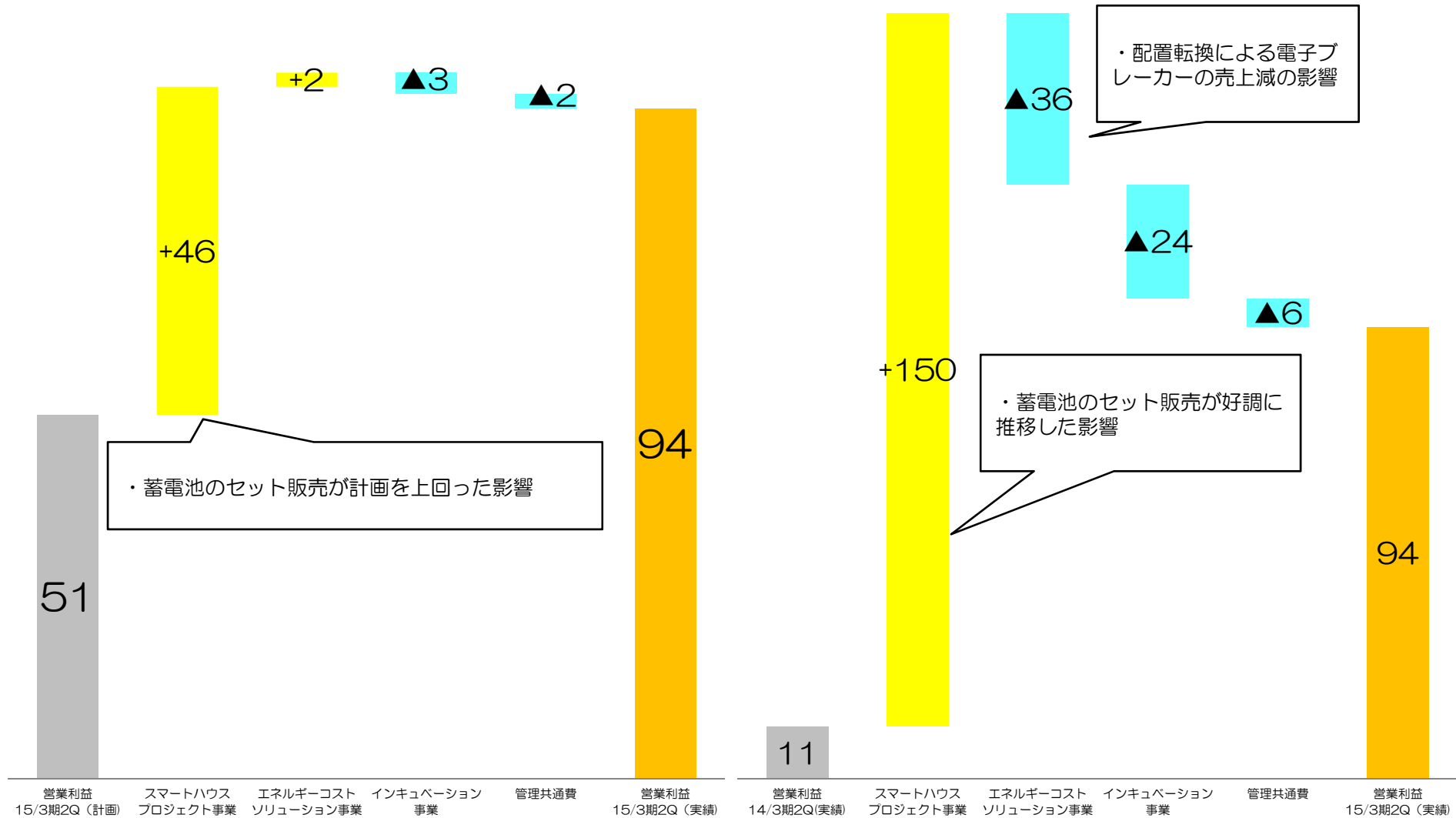
セグメント別業績ハイライト（営業利益）

(百万円)

営業利益の増減要因（計画比）

(百万円)

営業利益の増減要因（前期比）



貸借対照表 (B/S)



(単位：百万円)

	14/3末	14/9末	増減額	主な増減要因
流動資産	2,579	2,800	+221	現金及び預金+246百万円
固定資産	512	539	+27	建物+11百万円 工具、器具及び備品+17百万円
資産合計	3,091	3,342	+251	
流動負債	1,217	1,022	▲195	買掛金+48百万円 短期借入金▲100百万円 未払金▲43百万円 未払法人税等▲93百万円
固定負債	319	364	+45	長期借入金+31百万円 資産除去債務+11百万円
負債合計	1,537	1,386	▲150	
純資産合計	1,553	1,955	+401	資本金+211百万円 資本剰余金+211百万円
負債・純資産合計	3,091	3,342	+251	

キャッシュフロー (C/F)



(単位：百万円)

	14/3期2Q (累計)	15/3期2Q (累計)	主な内訳
営業活動によるキャッシュフロー	▲76	117	税金等調整前当期純利益+71百万円 売上債権の増減+186百万円 たな卸資産の増減▲65百万円 未払金の増減▲52百万円 未払消費税等の増減+48百万円 法人税等の支払▲84百万円
投資活動によるキャッシュフロー	▲31	▲154	有形固定資産の取得による支出▲102百万円 無形固定資産の取得による支出▲12百万円
財務活動によるキャッシュフロー	▲182	283	短期借入金の増減▲100百万円 長期借入金の増減+146百万円 株式の発行による収入+420百万円
現金及び現金同等物の増減	▲290	246	
現金及び現金同等物の期末残高	1,356	1,923	

2015年3月期業績予想



(単位：百万円)	14/3期 (実績)		15/3期業績予想 (2014年5月12日発表)		前年同期比	
	金額	対売上高	金額	対売上高	増減額	増減率
売上高 (連結)	5,781	100.0%	6,592	100.0%	+810	+14.0%
スマートハウスプロジェクト事業	3,161	54.7%	3,465	52.5%	+303	+9.6%
エネルギーコストソリューション事業	2,620	45.3%	3,043	46.2%	+423	+16.2%
営業利益	278	4.8%	505	7.7%	+227	+81.7%
スマートハウスプロジェクト事業	78	2.5%	221	6.4%	+142	+182.7%
エネルギーコストソリューション事業	595	22.7%	681	22.4%	+86	+14.5%
管理共通費	▲376	-	▲392	-	▲16	-
経常利益	292	5.1%	500	7.6%	+207	+70.8%
当期純利益	154	2.7%	267	4.1%	+113	+73.7%
1株当たり配当額	15円	-	15円	-	-	-
配当性向	32.9%	-	19.2%	-	-	▲13.7p

※スマートハウスプロジェクト事業：(株)グリムソーラー

※エネルギーコストソリューション事業：(株)GRコンサルティング、(株)GFライテック

本資料に関するお問い合わせ

TEL 03-5769-3500

ir@gremz.co.jp

(免責事項)

本資料は、金融商品取引法上のディスクロージャー資料ではなく、その情報の正確性、完全性を保証するものではありません。また、特定の商品についての募集・勧誘・営業等を目的としたものではありません。

本資料に記載された見解、見通し、ならびに予測等は、資料作成時点での弊社の判断であり、今後、予告なしに変更されることがあります。予めご了承ください。