

2019年6月期 決算説明会資料

2019年8月9日(金)
株式会社アイデアインターナショナル
代表取締役社長 森 正人
(東京証券取引所JASDAQ 証券コード3140)

- 1. 過去最高の売上高15,155百万円
過去最高の営業利益629百万円
4期連続増収増益達成**
- 2. 好調を牽引、EC事業
売上高1,480百万円突破**
- 3. 『BRUNO』ブランド好調に推移、
ホットプレート引き続き好調、150万台突破**

P/L

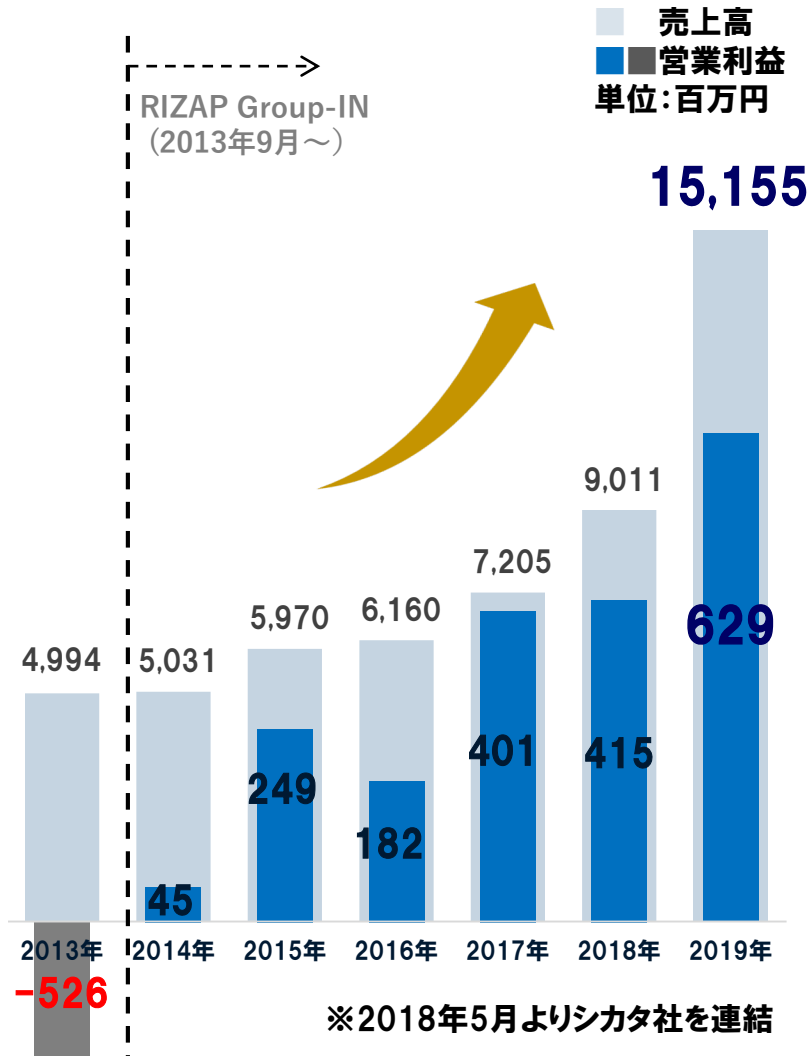
売上高・営業利益ともに過去最高 売上高15,155百万円達成

(単位:百万円)

	2018年 6月期期末	2019年 6月期期末	増減額	前年比
売上高	9,011	15,155	6,144	168%
売上総利益	4,127	5,977	1,850	144%
営業利益	415	629	214	151%
経常利益	293	444	151	151%
税引前 当期純利益	229	354	125	154%

※2018年5月よりシカタ社を連結

年次推移 売上高・営業利益



RIZAPグループイン後好調 4期連続増収増益達成

『BRUNO』商品が好調を牽引

◆インテリア商品ブランド『BRUNO』

- ①ホットプレート累計150万台突破(‘19年6月現在)
- ②主力のキッチン家電に新商品投入
さらにインテリア商品の拡充、
“BRUNOのある暮らし”へ

◆トラベル商品ブランド『MILESTO』

- ①MILESTO専門店好調13店舗展開
(‘19年6月現在)
- ②シカタ株式取得(‘18年4月)
→ブランド価値向上・コスト削減効果

B/S 自己資本比率安定48.7% (前年同期比+6.1ポイント) 事業成長により財務基盤を強化

(単位:百万円)

資産の部 (主要項目のみ)	2018/6	2019/6	前期末差
現預金	2,532	785	-1,747
受取手形・売掛金	1,607	1,755	+148
棚卸資産	2,162	2,819	+657
その他 流動資産	942	1,051	+109
有形 固定資産	795	756	-39
無形 固定資産	770	718	-52
投資 その他資産	650	636	-14
繰延資産	17	9	-8
資産合計	9,477	8,531	-946

負債・純資産の部 (主要項目のみ)	2018/6	2019/6	前期末差
支払手形 買掛金	877	901	+24
有利子負債	3,460	2,460	-1,000
その他負債	1,101	1,015	-86
負債合計	5,438	4,376	-1,062
株主資本	4,037	4,162	+125
純資産合計	4,038	4,155	+117
負債純資産 合計	9,477	8,531	-946

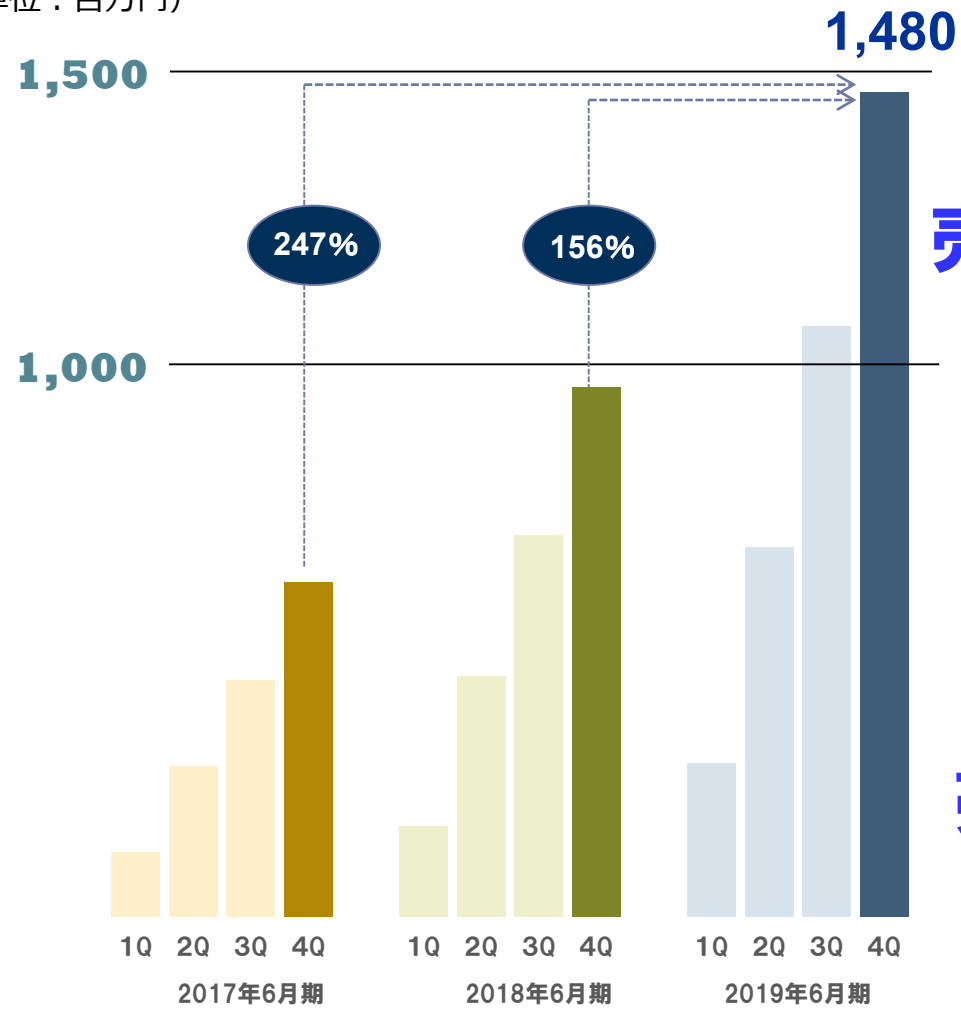
※2018年5月よりシカタ社を連結

自己資本比率(%)	42.6	48.7	+6.1
-----------	------	------	------

EC事業

EC事業 累計売上高推移

(単位：百万円)



2019年6月期
売上高1,480百万円達成

累計売上高
前年同期比156%
前々年同期比247%

自社EC好調、前年比売上高178%

2020年6月期
売上高2,000百万円達成へ

※ 累計期間で表示しております

ホットプレート

リリースから5年余、累計150万台突破

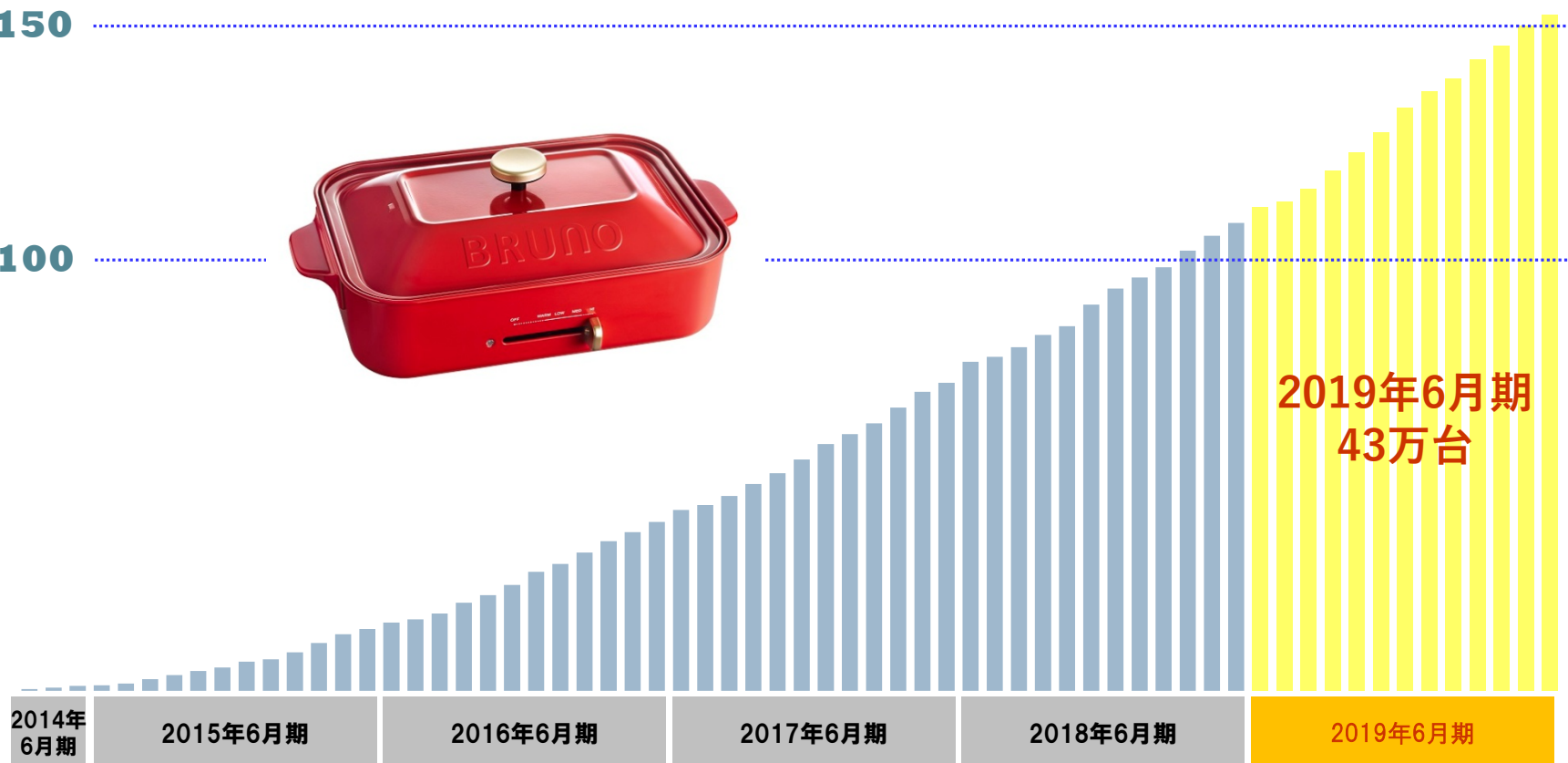
(2019年6月末現在)

2019年6月期43万台/年、前年比125%と販売ペースさらに加速

(単位：万台)

150

100



2019年6月期
43万台

ホットプレート累計販売台数

BRUNO



BRUNO

この夏も大ヒット 3か月間で8万台突破

ポータブル ミニファン

BRUNO独特、扇風機と持ち手が分離しモバイルバッテリーにもなる

ポータブル
ミニファン
2,300円（税抜）

全6色/アイボリー、ピンク、
グレー、ネイビー、ミントグ
リーン(直営限定)、オレン
ジ(直営新店限定)



MILESTO

待望の NEWキャリーケース 7月発売



MILESTO UTILITY(ユーティリティ) ハードキャリー ストッパー付
37L (キャビンサイズ) 27,000円 (税抜)
75L 33,000円 (税抜)
/各全4色



BRUNO

秋冬新商品 加湿器 CALMMIST


BRUNO

ハイブリッドUV
加湿器
CALM MIST

15,000円
(税抜)

9月末発売予定



売上高・利益ともに通期業績の達成へ

(単位:百万円)

2020年6月期 連結見通し

	2019年 6月期連結	2020年 6月期連結	増減額	前年比
売上高	15,155	15,900	▲ 745	105%
売上総利益	5,977	6,387	▲ 410	107%
営業利益	629	650	▲ 21	103%
経常利益	444	450	▲ 6	101%
税引前 当期純利益	354	450	▲ 96	127%

(単位:百万円)

	2020年 6月期連結	2021年 6月期連結	2022年 6月期連結
売上高	15,900	17,000	18,500
売上総利益	6,387	6,964	7,796
粗利率	40.1%	41.0%	42.1%
営業利益	650	750	870
経常利益	450	540	660
税引前 当期純利益	450	540	660

免責事項

本資料は、当社の企業説明に関する情報の提供を目的としたものであり、当社が発行する有価証券の投資を勧誘することを目的としたものではありません。

本資料に記載された意見や予測等は、資料作成時点の当社の判断であり、その情報の正確性・完全性を保証または約束するものではなく、今後、予告なしに変更されることがありますので予めご了承ください。