

FUNDELY

2018年3月期 第3四半期 決算説明資料

株式会社ファンデリー

2018年1月31日（水）

東証マザーズ 3137

1. 決算概要

2. トピックス (第3四半期)

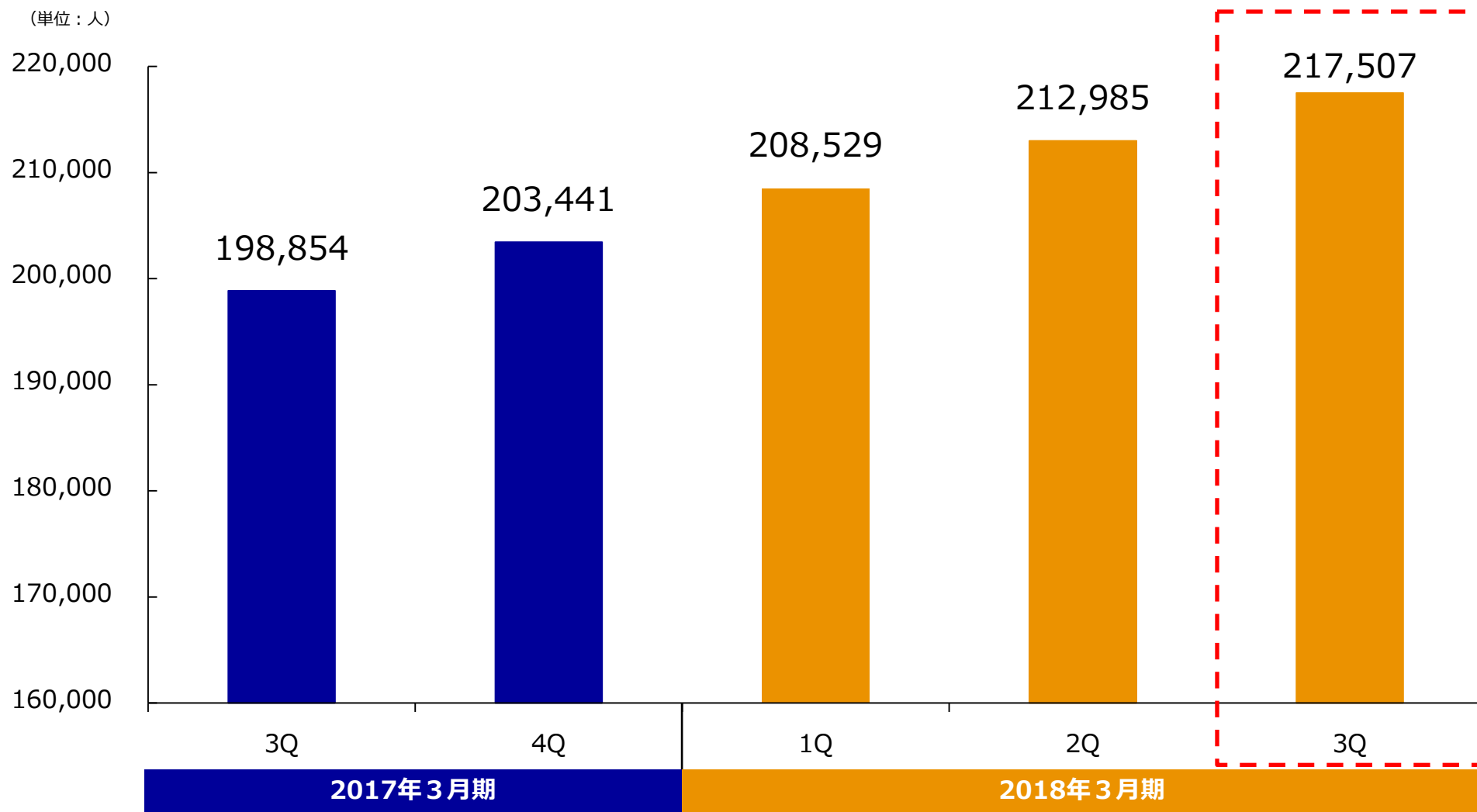
増収増益で着地、通期予想に対する進捗率は昨年と同水準で推移

	17/3期 3Q (百万円)	18/3期 3Q (百万円)	前年同期比 (%)	通期予想 (百万円)	進捗率 (%)
売上高	2,398	2,512	104.8	3,640	69.0
売上原価	1,031	1,034	100.4		
売上総利益	1,367	1,477	108.1		
販管費	950	976	102.7		
営業利益	416	501	120.3	681	73.6
経常利益	425	502	118.2	680	73.9
純利益	268	317	118.4	436	72.8

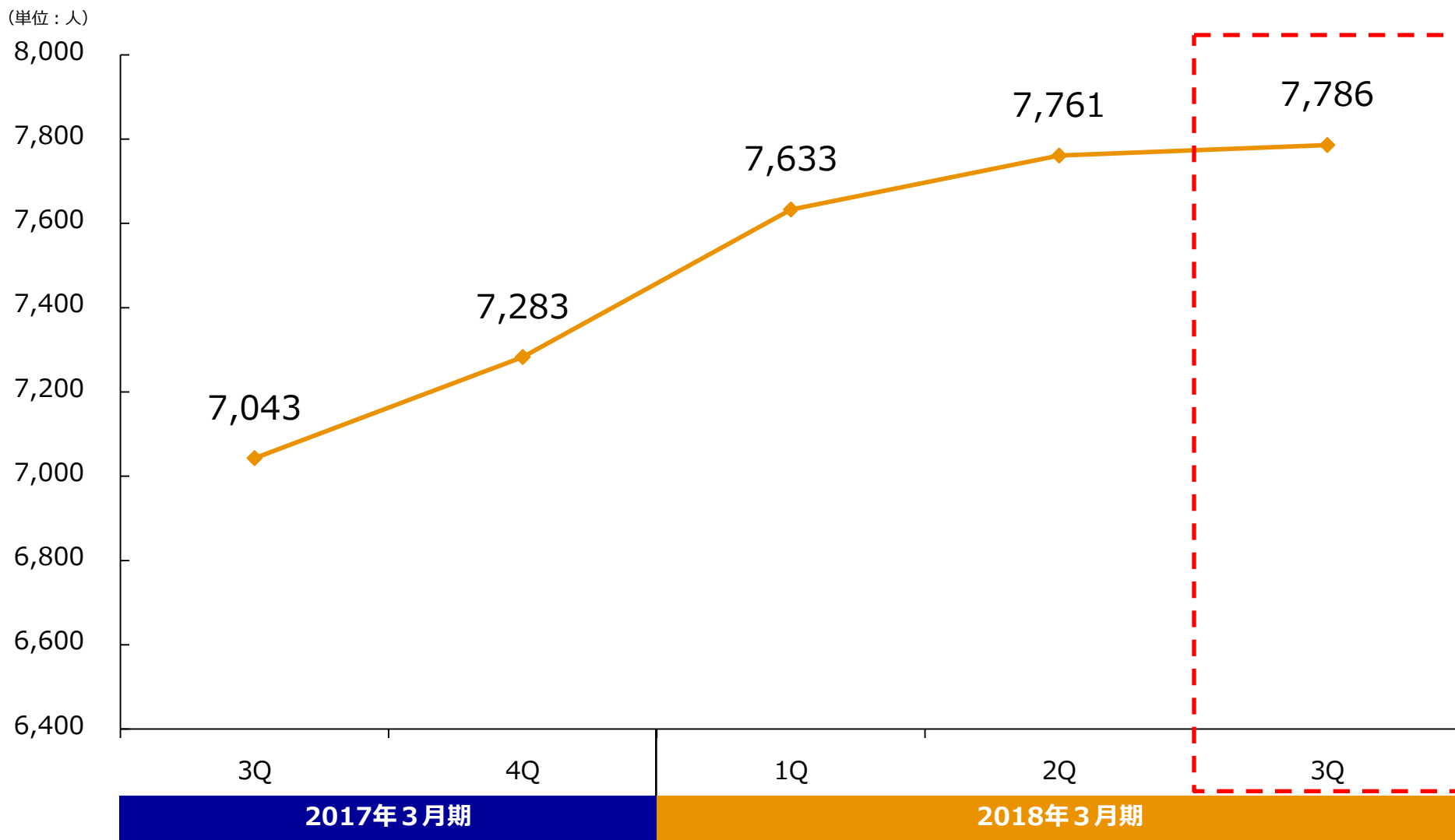
MFD事業は堅調、マーケティング事業は大幅伸長

		17/3期 3Q (百万円)	18/3期 3Q (百万円)	前年同期比 (%)	通期予想 (百万円)	進捗率 (%)
MFD 事業	売上高	2,225	2,227	100.1	3,270	68.1
	営業利益	496	512	103.1	743	68.9
マーケ ティング 事業	売上高	172	285	165.3	370	77.1
	営業利益	125	215	171.2	270	79.7
全社費用		△205	△225	109.7		

会員数は堅調に推移し、22万人に迫る

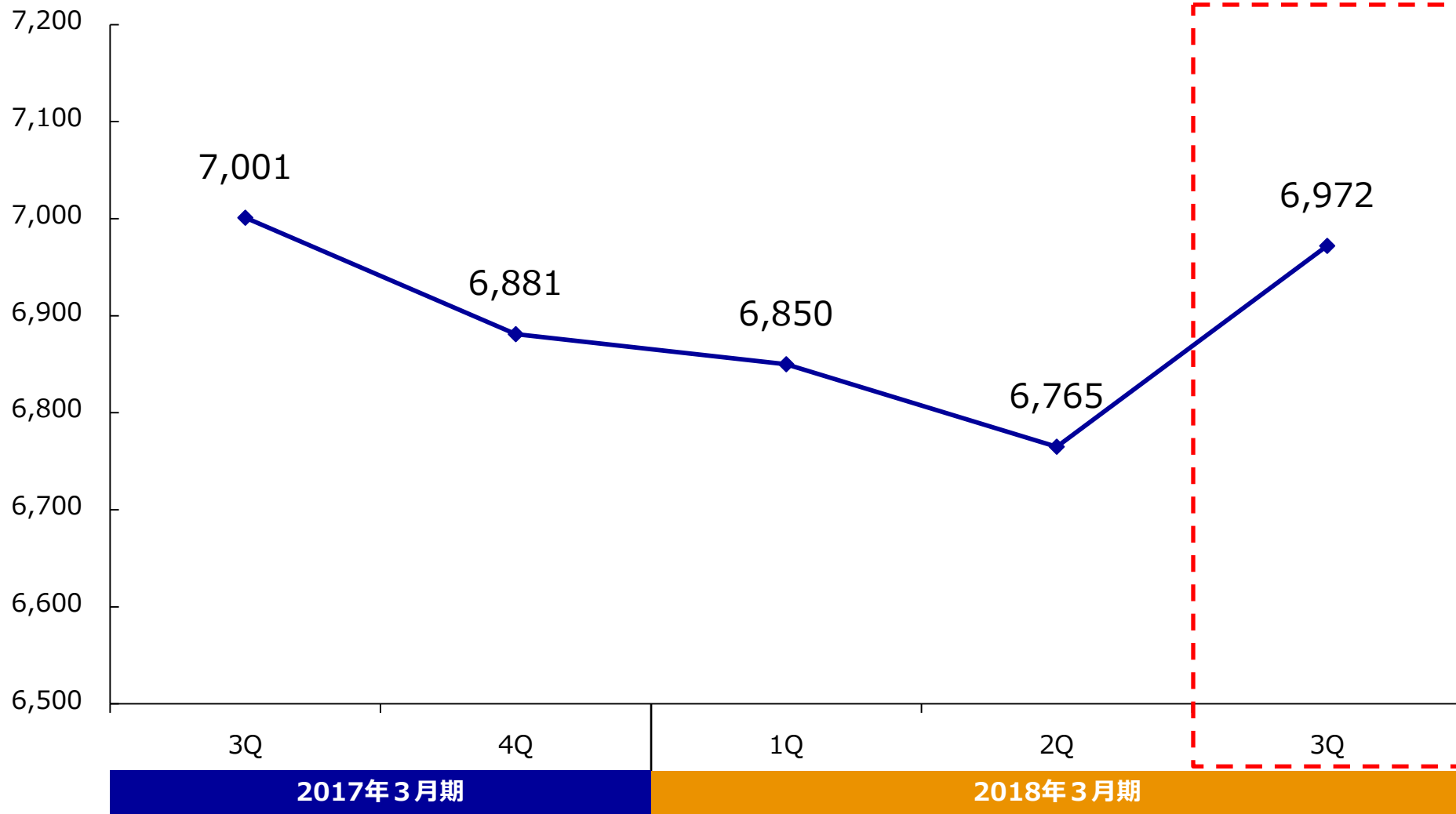


おせち販売に注力した結果、会員数は微増 4Qは改善を目指す

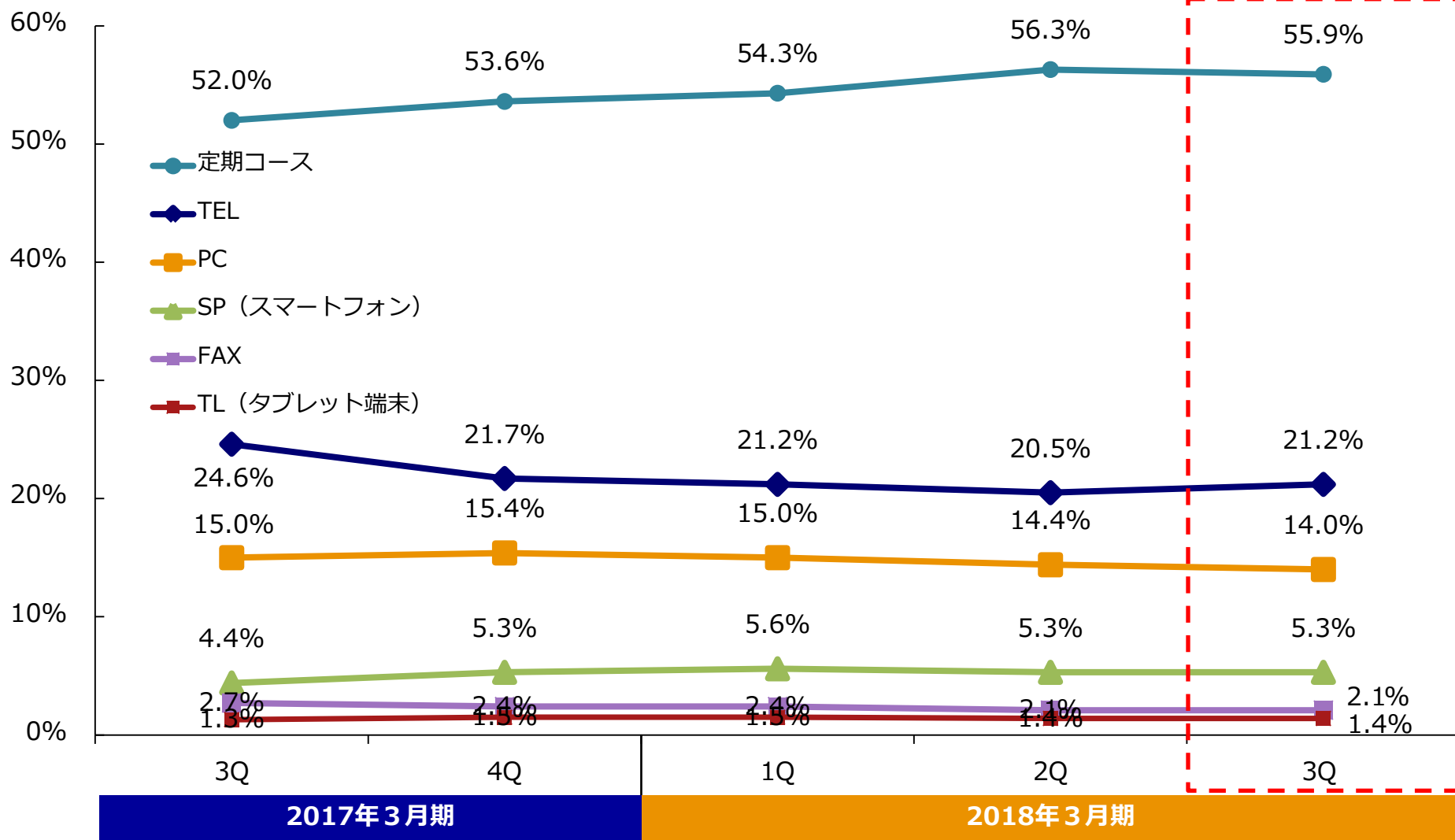


おせち販売により、1件あたりの購入単価が上昇

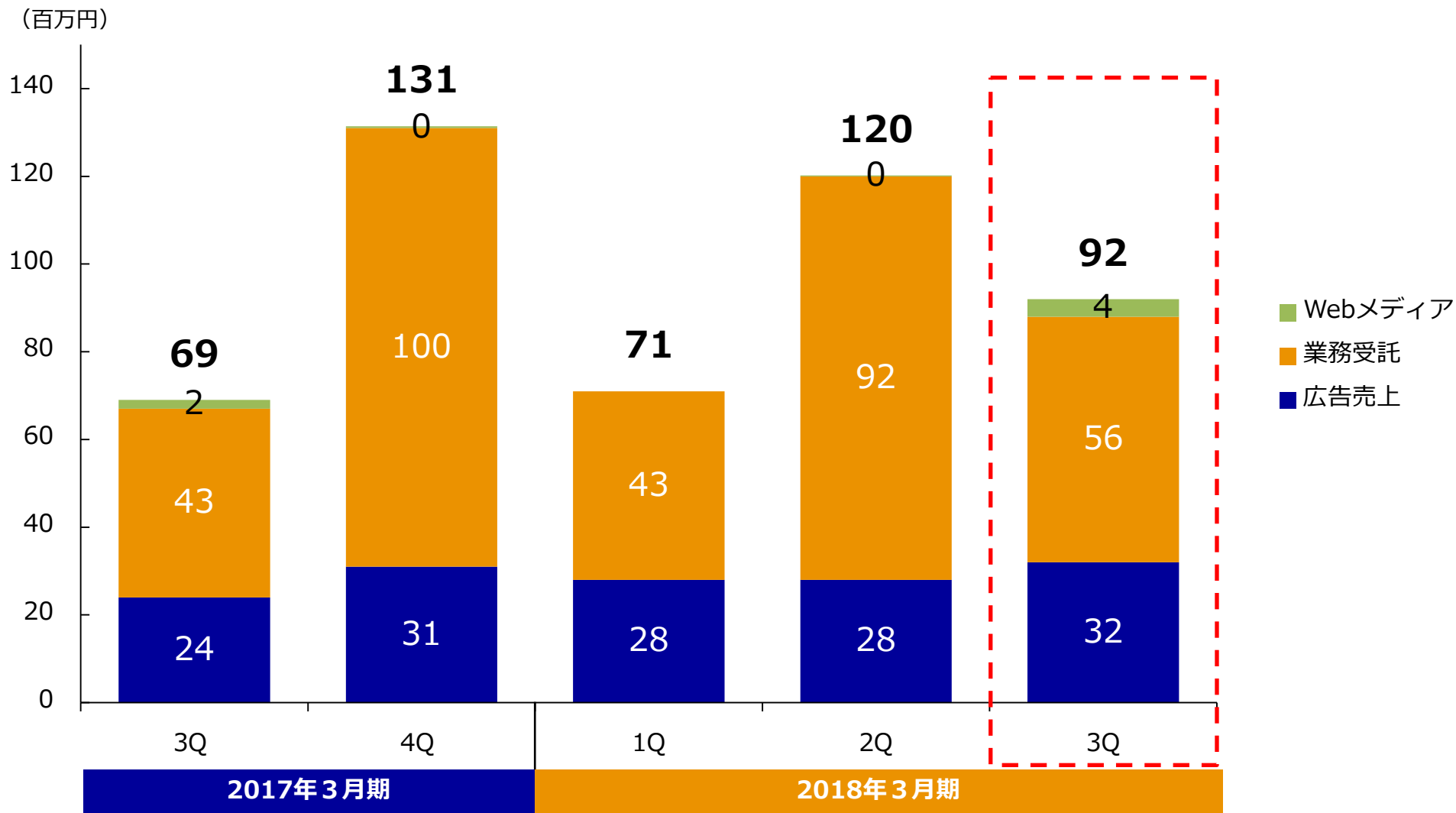
(単位：円、税別)



引き続き、定期コースが売上高の50%以上を占める



業務受託売上は下期偏重傾向が改善、Webメディアを通じた情報発信を拡充



1. 決算概要
2. トピックス (第3四半期)

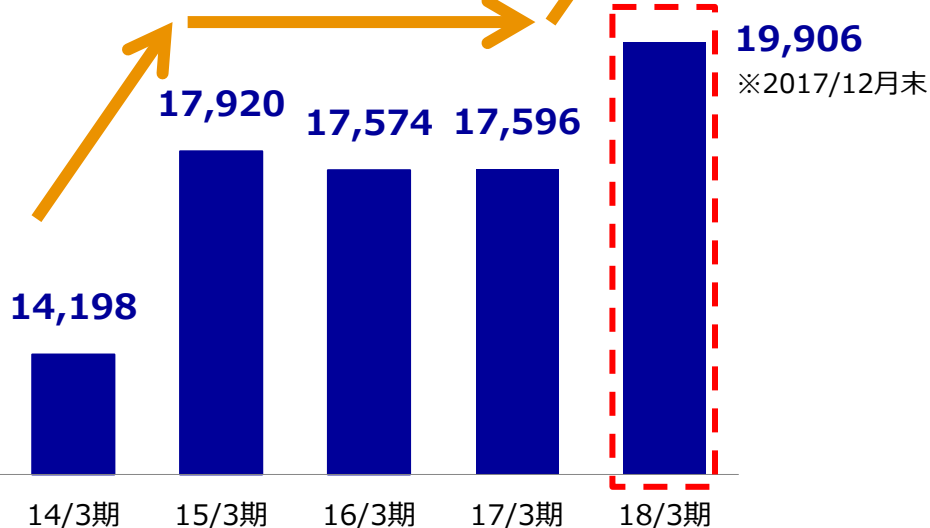
今期末20,000箇所達成は目前

紹介ネットワーク数推移

(単位：箇所)

紹介ネットワーク拡大
→ 専門家を通じた
カタログ配布増加
→ 売上増加

今期見込み
20,000箇所



紹介ネットワーク開拓余地

全国の
病院・一般診療所
110,019箇所

※厚生労働省
「平成27年度衛生行政
報告例の概況」

全国の
薬局
58,326箇所

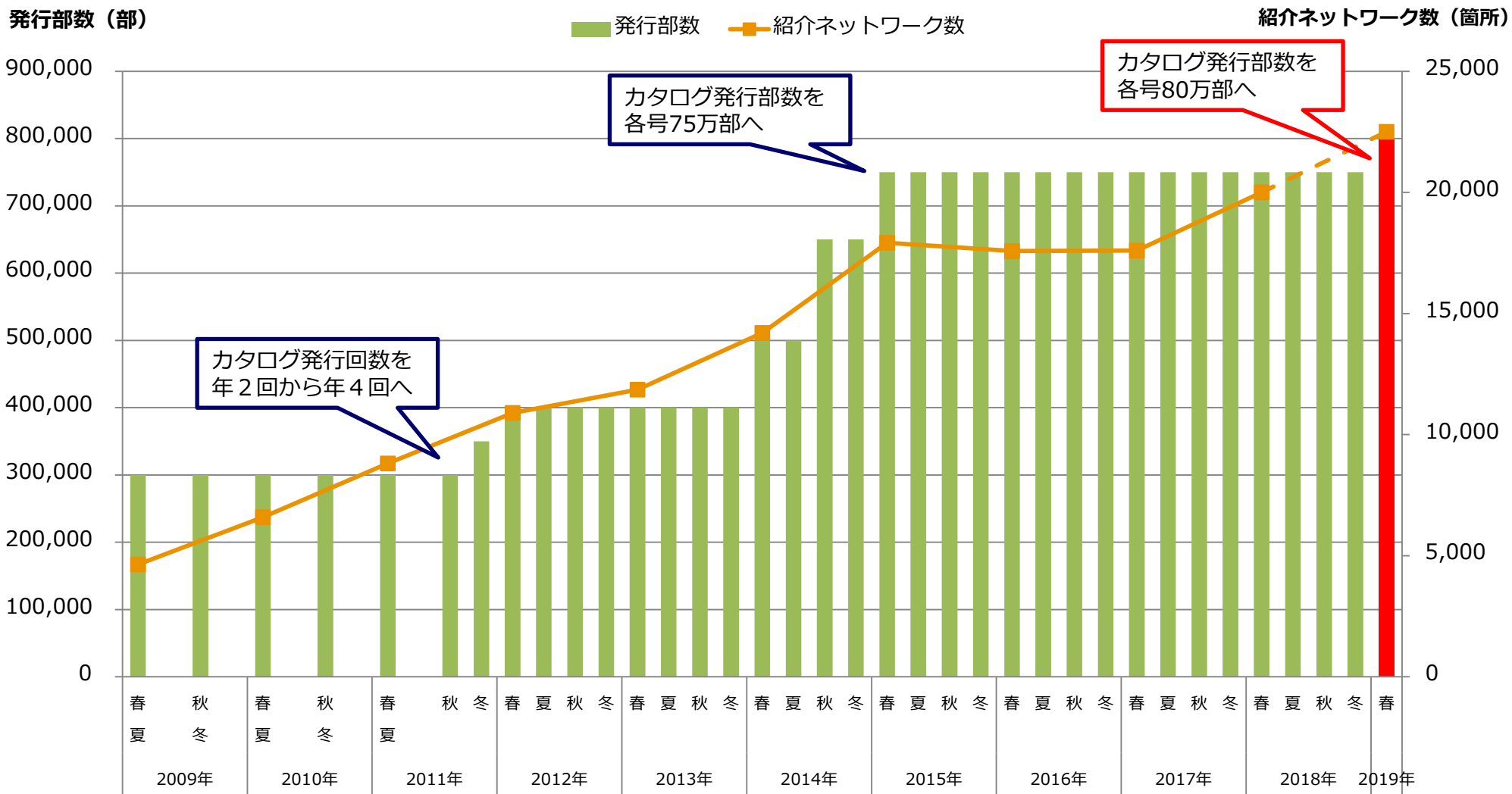
※厚生労働省
「医療施設動態調査
(平成29年3月末概算)」

開拓余地

紹介ネットワーク数
15,797箇所
※2017/12月末

紹介ネットワーク数
4,109箇所
※2017/12月末

2019年春号より毎号80万部へ、医療機関からのニーズに対応



IRメールを配信し、投資家の皆様とのコミュニケーションを推進

メールアドレスをご登録いただくだけで、
最新IRニュースをタイムリーに配信いたします。
ぜひご登録ください。


IRサイト

<http://www.fundely.co.jp/ir>

IRメール配信

<http://www.fundely.co.jp/ir/mail>

携帯電話・スマートフォンからのご登録は**こちら**



本発表において提供される資料ならびに情報は、いわゆる「見通し情報」(forward-looking statements) を含みます。

これらは、現在における見込み、予測およびリスクを伴う想定に基づくものであり、実質的にこれらの記述とは異なる結果を招き得る不確実性を含んでおります。

それらリスクや不確実性には、一般的な業界ならびに市場の状況、金利、通貨為替変動といった一般的な国内および国際的な経済状況が含まれます。

今後、新しい情報・将来の出来事等があった場合であっても、当社は、本発表に含まれる「見通し情報」の更新・修正をおこなう義務を負うものではありません。

説明内容に関するお問い合わせは、下記までお願いいたします。

お問い合わせ先:

株式会社ファンデリー

経営企画室

e-mail : ir_info@fundely.co.jp

TEL : 03-6741-5880