

FUNDELY

2018年3月期 第2四半期 決算説明資料

株式会社ファンデリー

2017年10月31日（火）

東証マザーズ 3137

1. 決算概要

2. トピックス (第2四半期)

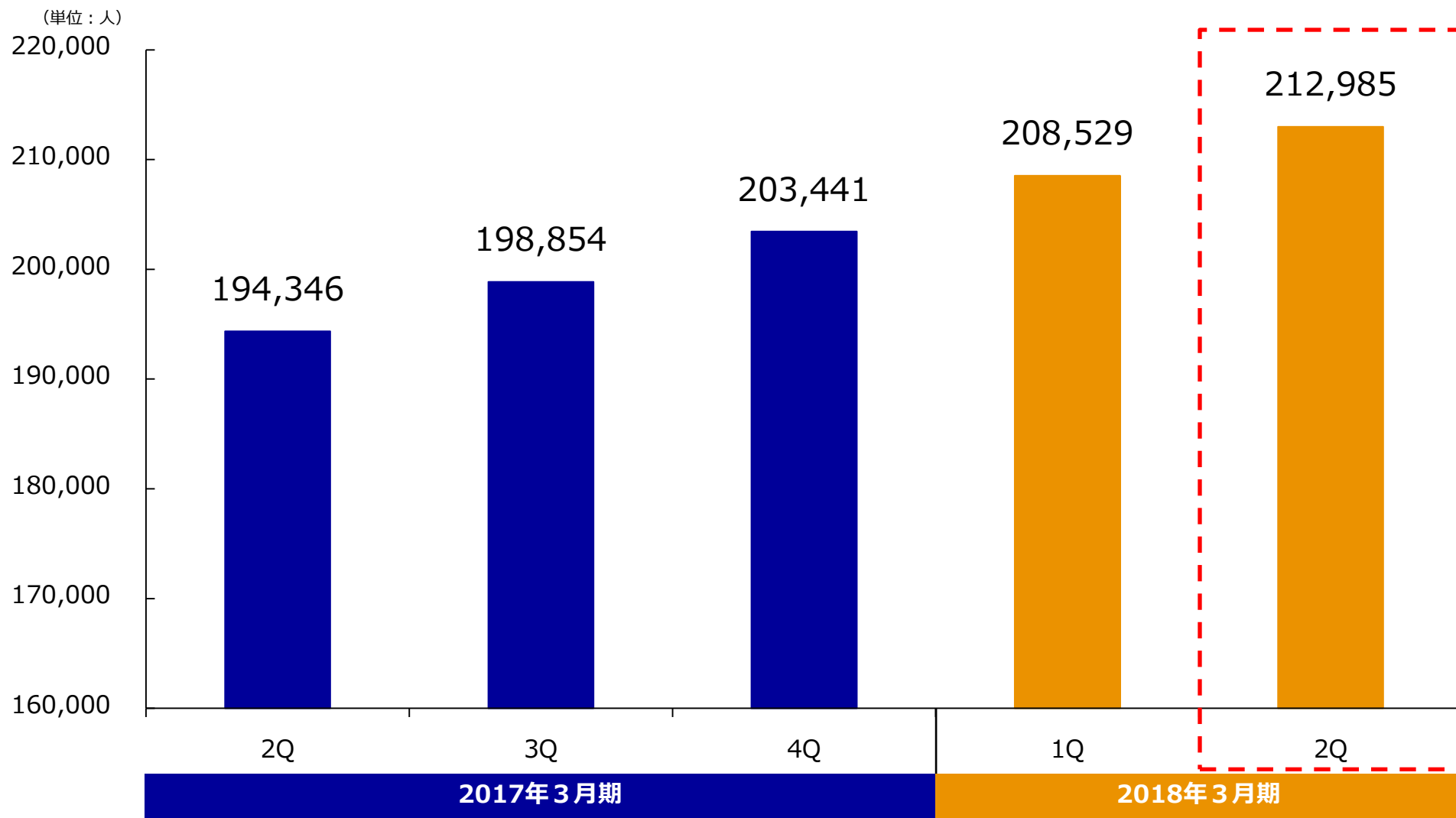
増収増益で着地

	17/3期2Q (百万円)	18/3期2Q (百万円)	前年同期比 (%)	上半期予想 (百万円)	達成率 (%)	通期予想 (百万円)	進捗率 (%)
売上高	1,554	1,649	106.1	1,791	92.1	3,640	45.3
売上原価	670	681	101.6				
売上総利益	883	967	109.4				
販管費	636	635	99.8				
営業利益	247	331	134.2	339	97.7	681	48.6
経常利益	254	331	130.4	339	97.7	680	48.8
当期純利益	160	210	131.0	217	96.4	436	48.1

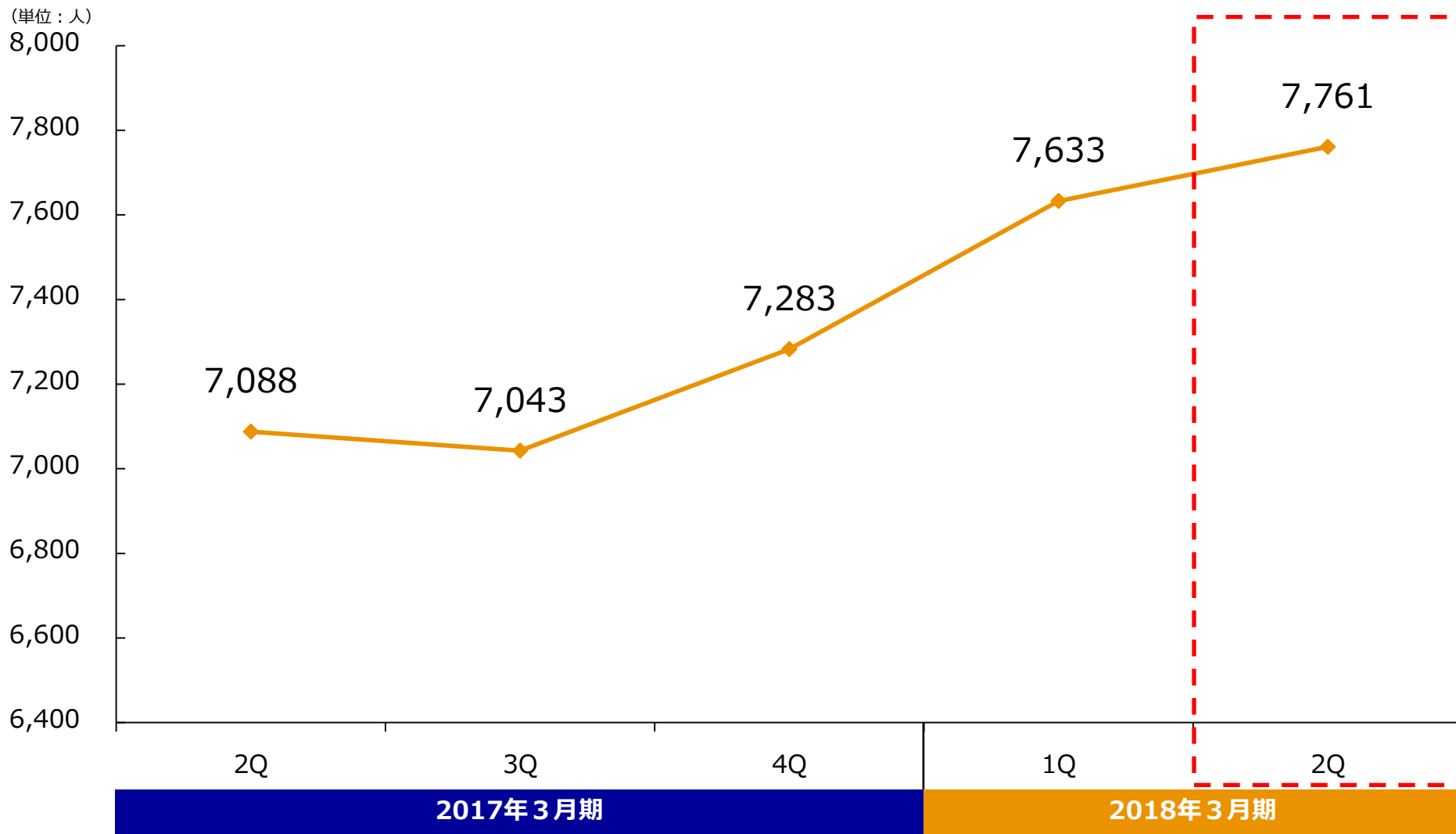
MFD事業は堅調、マーケティング事業は大幅伸長

		17/3期2Q (百万円)	18/3期2Q (百万円)	前年同期比 (%)	上半期予想 (百万円)	達成率 (%)	通期予想 (百万円)	進捗率 (%)
MFD 事業	売上高	1,452	1,456	100.3	1,591	91.5	3,270	44.5
	営業利益	307	335	109.3	348	96.4	743	45.2
マーケ ティング 事業	売上高	102	192	187.6	199	96.5	370	52.1
	営業利益	74	143	192.4	148	96.9	270	53.3
全社費用		△134	△147	109.7	△157	94.0	△331	44.6

会員数は堅調に推移し、21万人を突破

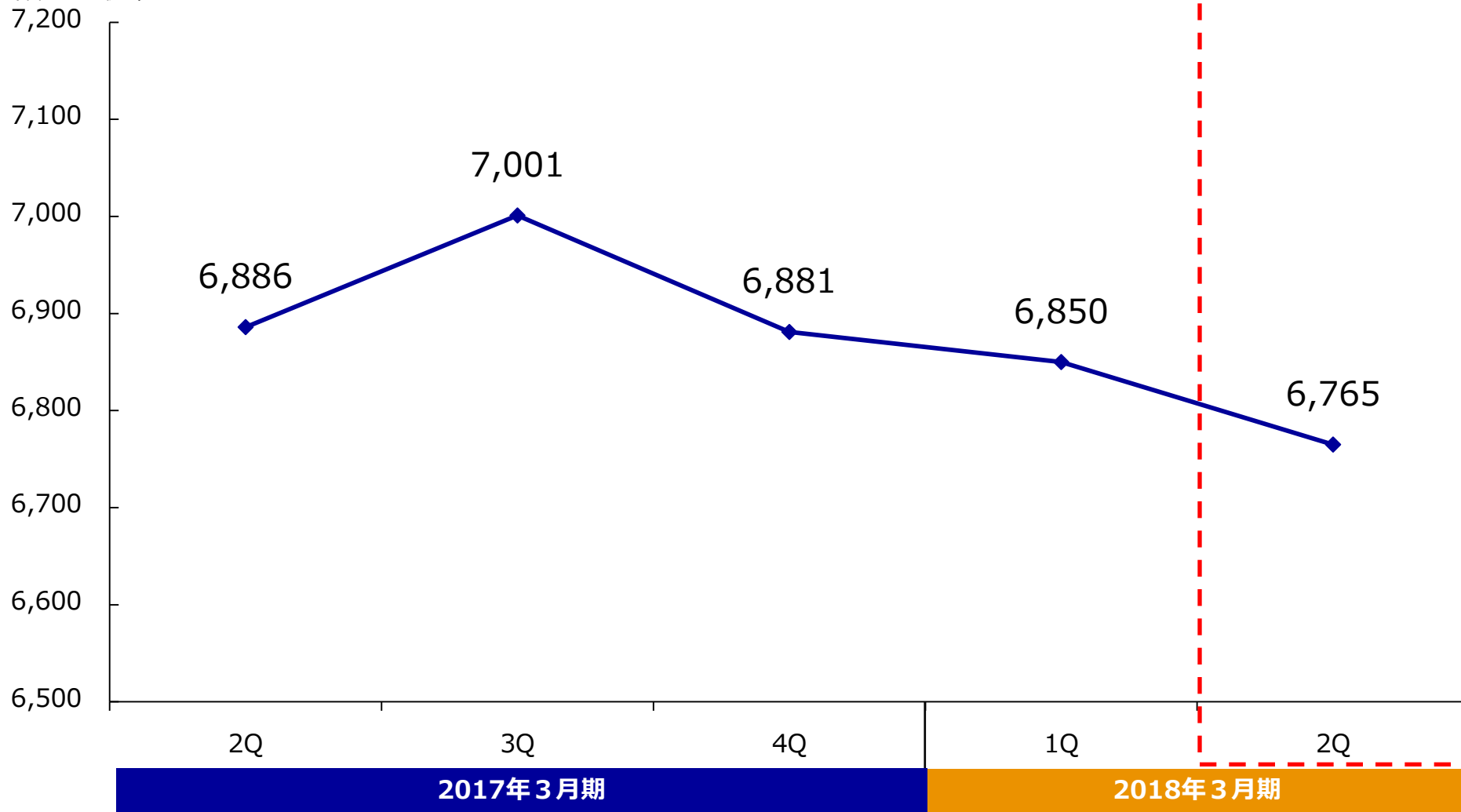


定期コース会員数拡大に注力

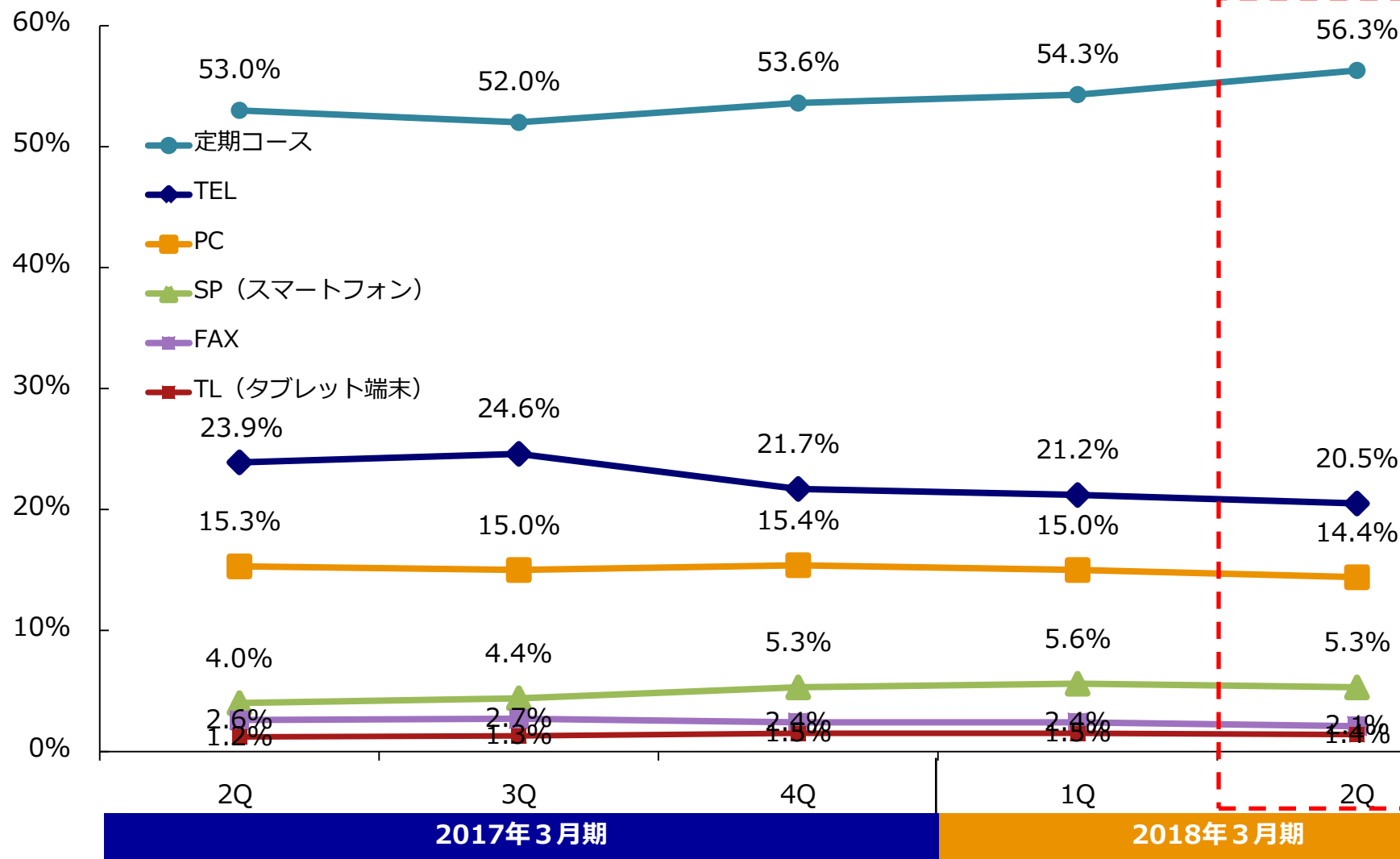


送料無料ラインの改定により、1件あたりの購入単価は低下傾向

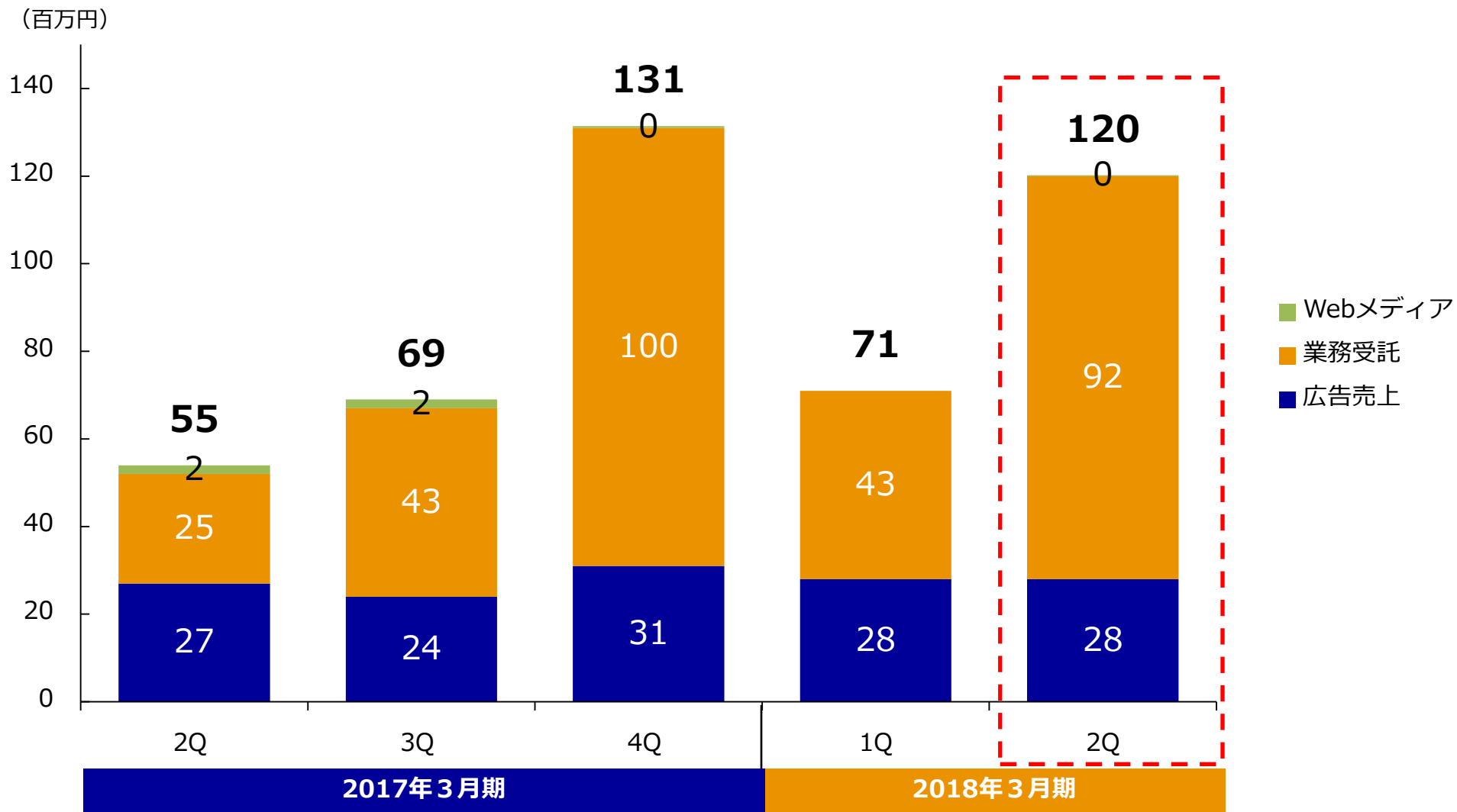
(単位：円、税別)



定期コースが売上高の50%以上を占める



業務受託売上は下期偏重傾向が改善、Webメディアを通じた情報発信を拡充



1. 決算概要
2. トピックス (第2四半期)

今期末20,000箇所の達成に向け、順調に推移

紹介ネットワーク開拓余地

病院・一般診療所・薬局

全国168,345箇所

※厚生労働省「医療施設動態調査（平成29年3月末概算）」
「平成27年度衛生行政報告例の概況」より算出

開拓余地

FUNDELY

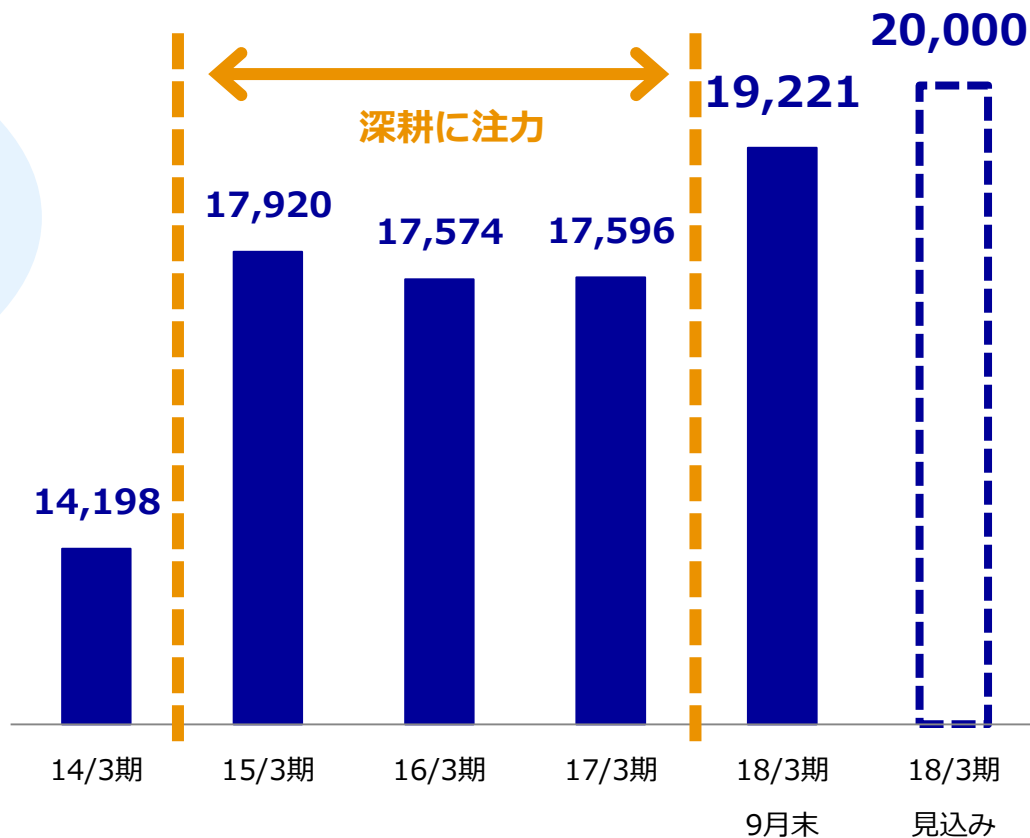
紹介ネットワーク数

19,221箇所

※2017/9月末

紹介ネットワーク数推移

(単位：箇所)



IRメールを配信し、投資家の皆様とのコミュニケーションを推進

メールアドレスをご登録いただくだけで、
最新IRニュースをタイムリーに配信いたします。
ぜひご登録ください。


IRサイト

<http://www.fundely.co.jp/ir>

IRメール配信

<http://www.fundely.co.jp/ir/mail>

携帯電話・スマートフォンからのご登録は**こちら**



本発表において提供される資料ならびに情報は、いわゆる「見通し情報」(forward-looking statements) を含みます。

これらは、現在における見込み、予測およびリスクを伴う想定に基づくものであり、実質的にこれらの記述とは異なる結果を招き得る不確実性を含んでおります。

それらリスクや不確実性には、一般的な業界ならびに市場の状況、金利、通貨為替変動といった一般的な国内および国際的な経済状況が含まれます。

今後、新しい情報・将来の出来事等があった場合であっても、当社は、本発表に含まれる「見通し情報」の更新・修正をおこなう義務を負うものではありません。

説明内容に関するお問い合わせは、下記までお願いいたします。

お問い合わせ先:

株式会社ファンデリー

経営企画室

e-mail : ir_info@fundely.co.jp

TEL : 03-6741-5880