

2017年(平成29年)4月期 第3四半期 決算補足説明資料

2017年3月2日

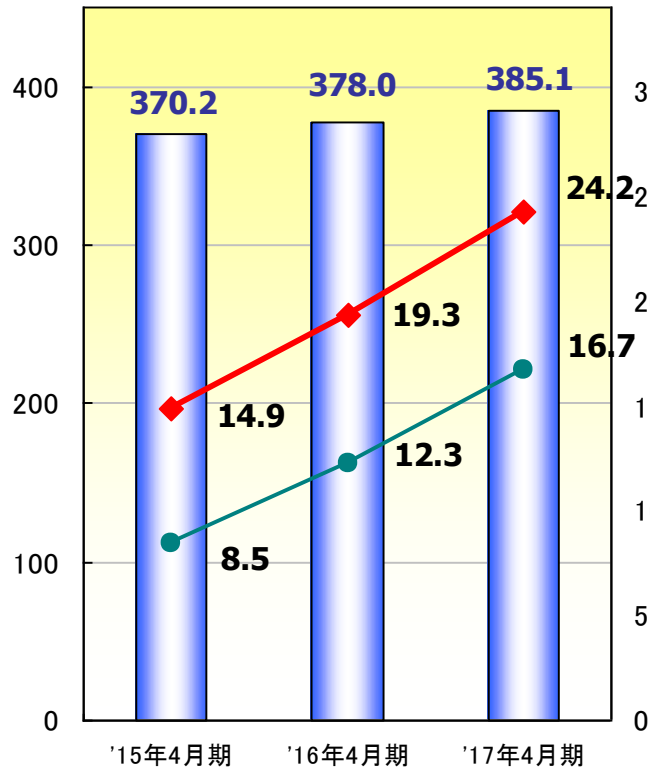
株式会社 ロック・フィールド

2017年4月期 第3四半期 決算概要

(売上高)

(営業・当期利益)

(単位:百万円)



	2017年4月期 第3Q		2016年4月期 第3Q		前年同期比	
	金額	売上比	金額	売上比	金額	増減率
売上高	38,514	—	37,807	—	+707	+1.9%
売上原価	15,726	40.8%	15,794	41.8%	-68	—
販管費	20,362	52.9%	20,081	53.1%	+281	—
営業利益	2,425	6.3%	1,931	5.1%	+494	+25.6%
経常利益	2,461	6.4%	1,957	5.2%	+504	+25.8%
当期純利益	1,676	4.4%	1,235	3.3%	+441	+35.7%

■ 売上高 ■ 営業利益 ● 当期利益

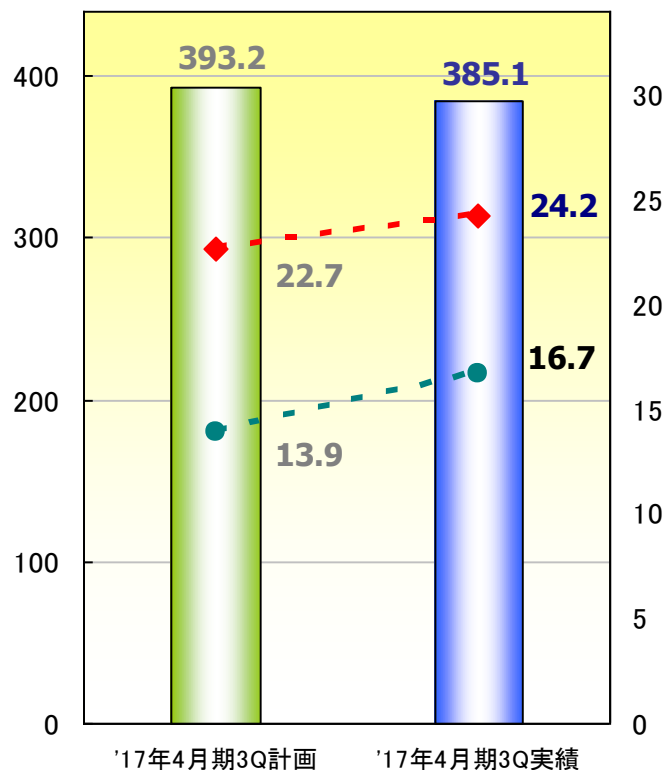
業績推移(3か年) (単位:億円)

2017年4月期 第3四半期 実績計画対比

(売上高)

(営業・当期利益)

(単位:百万円)



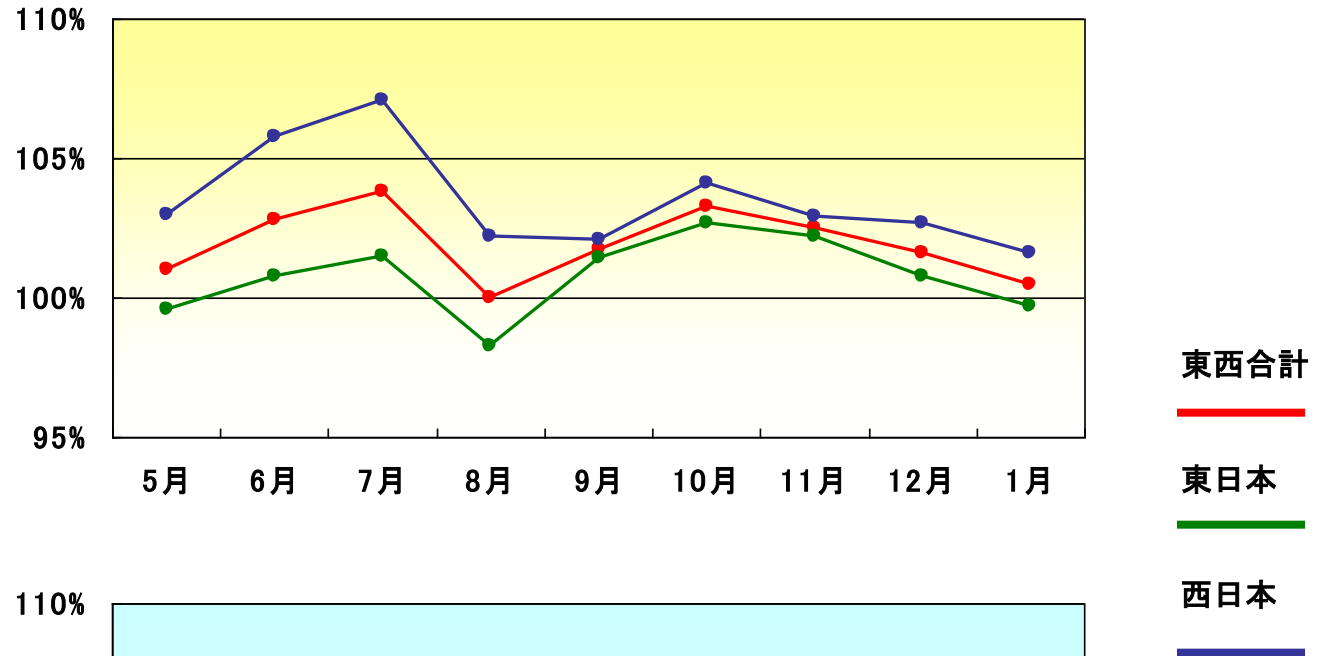
	2017年4月期 第3Q実績		2017年4月期 第3Q計画		計画対比	
	金額	売上比	金額	売上比	金額	達成率
売上高	38,514	—	39,324	—	−810	97.9%
売上原価	15,726	40.8%	16,298	41.4%	−572	—
販管費	20,362	52.9%	20,751	52.8%	−389	—
営業利益	2,425	6.3%	2,274	5.8%	+151	106.6%
経常利益	2,461	6.4%	2,299	5.8%	+162	107.1%
当期純利益	1,676	4.4%	1,390	3.5%	+286	120.6%

■ 売上高 - ◆ - 営業利益 - ● - 当期利益

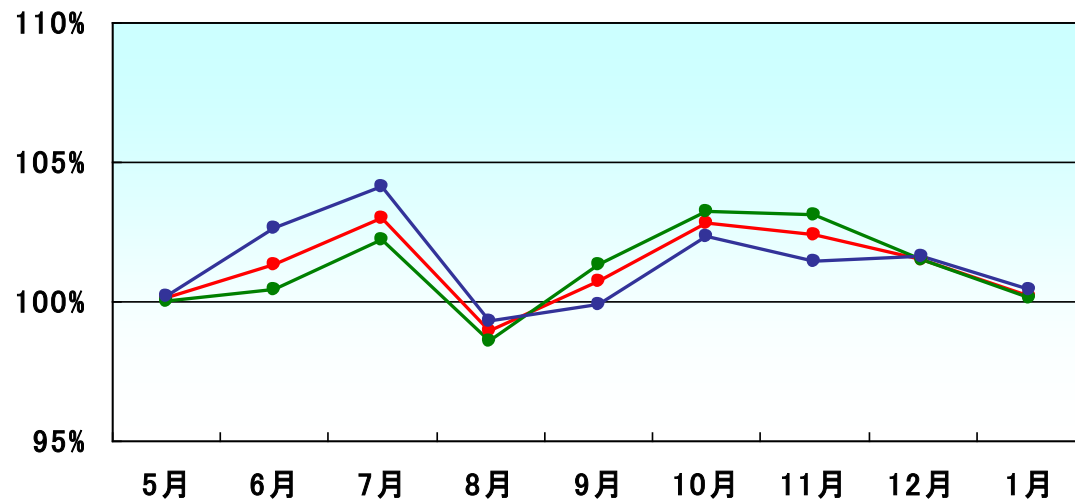
業績計画対比 (単位:億円)

2017年4月期 第3四半期 売上高推移(東西別)

全店
前年同月比

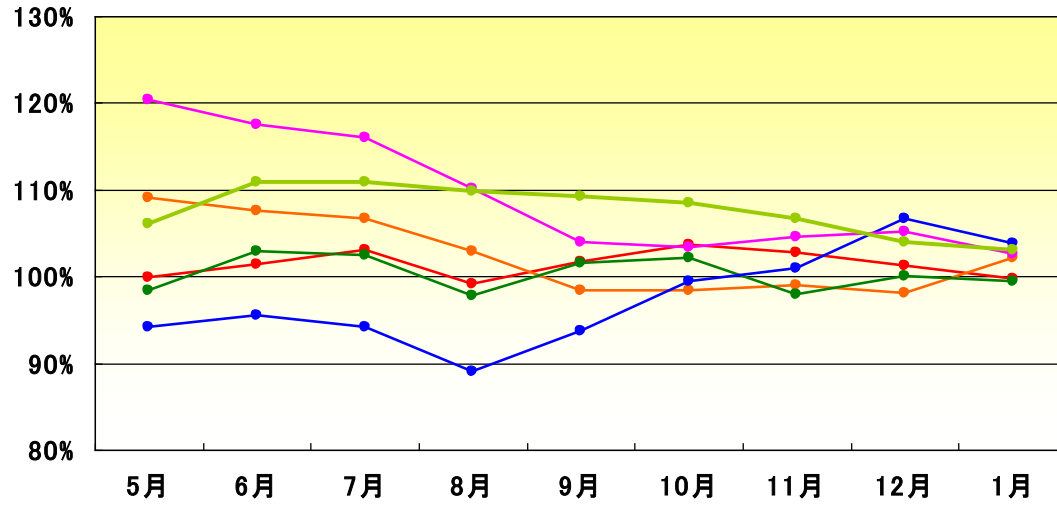


既存店
前年同月比



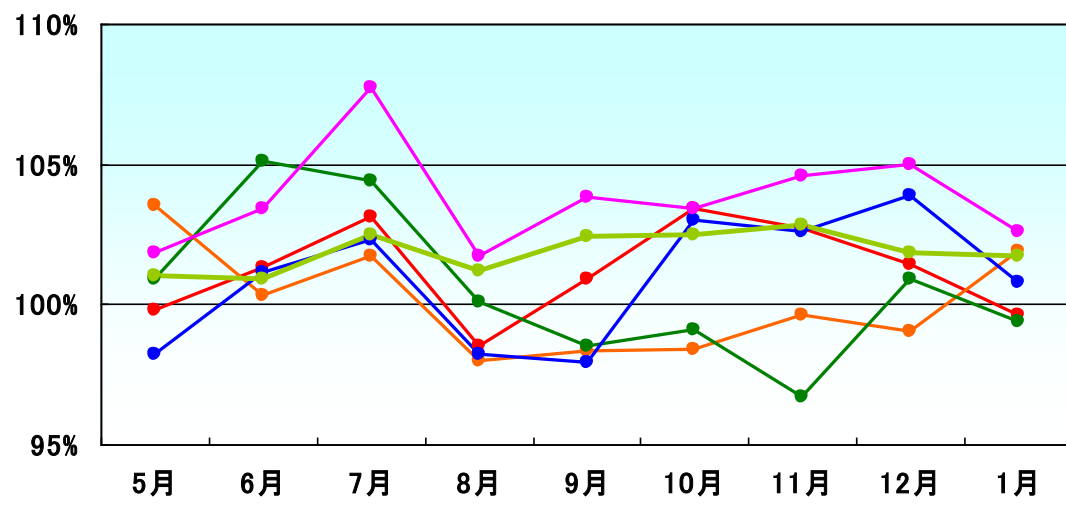
2017年4月期 第3四半期 売上高推移 (ブランド別)

全店
前年同月比

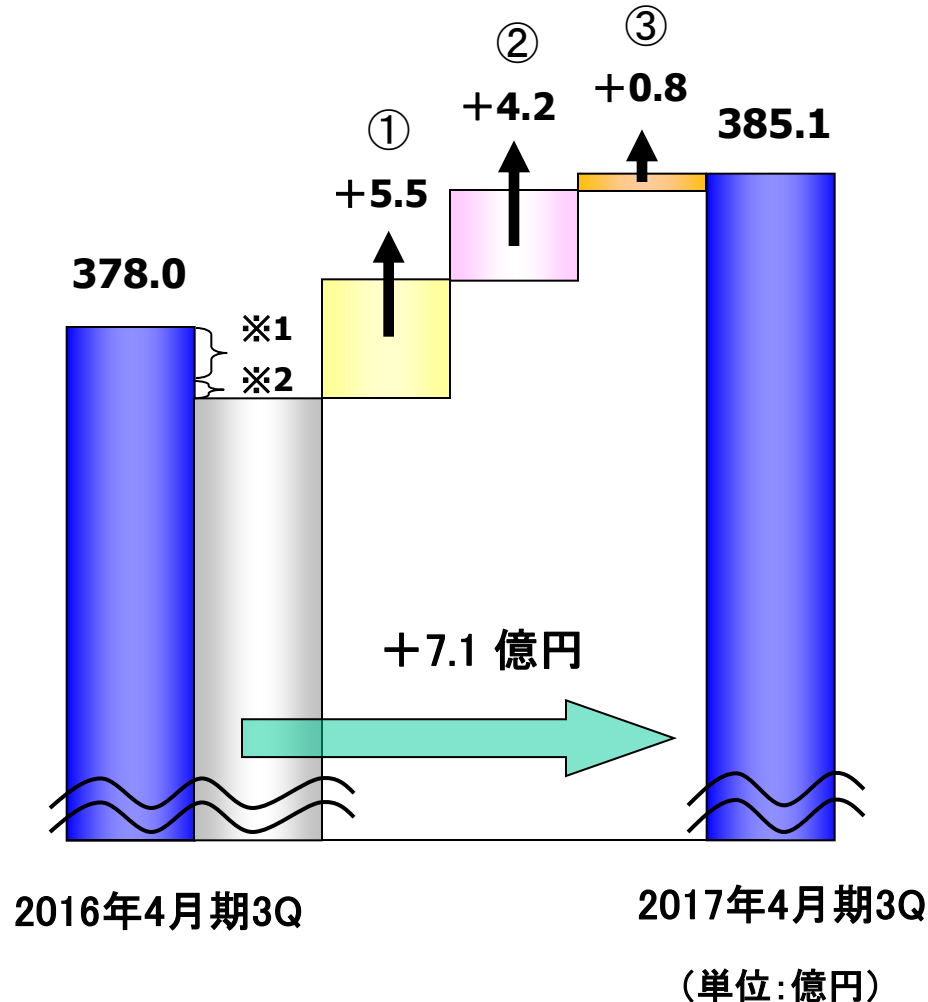


- RF1
- グリーングルメ
- いとはん
- 神戸コロッケ
- ベジテリア
- 融合

既存店
前年同月比



2017年4月期 第3四半期 売上分析



売上増加のポイント

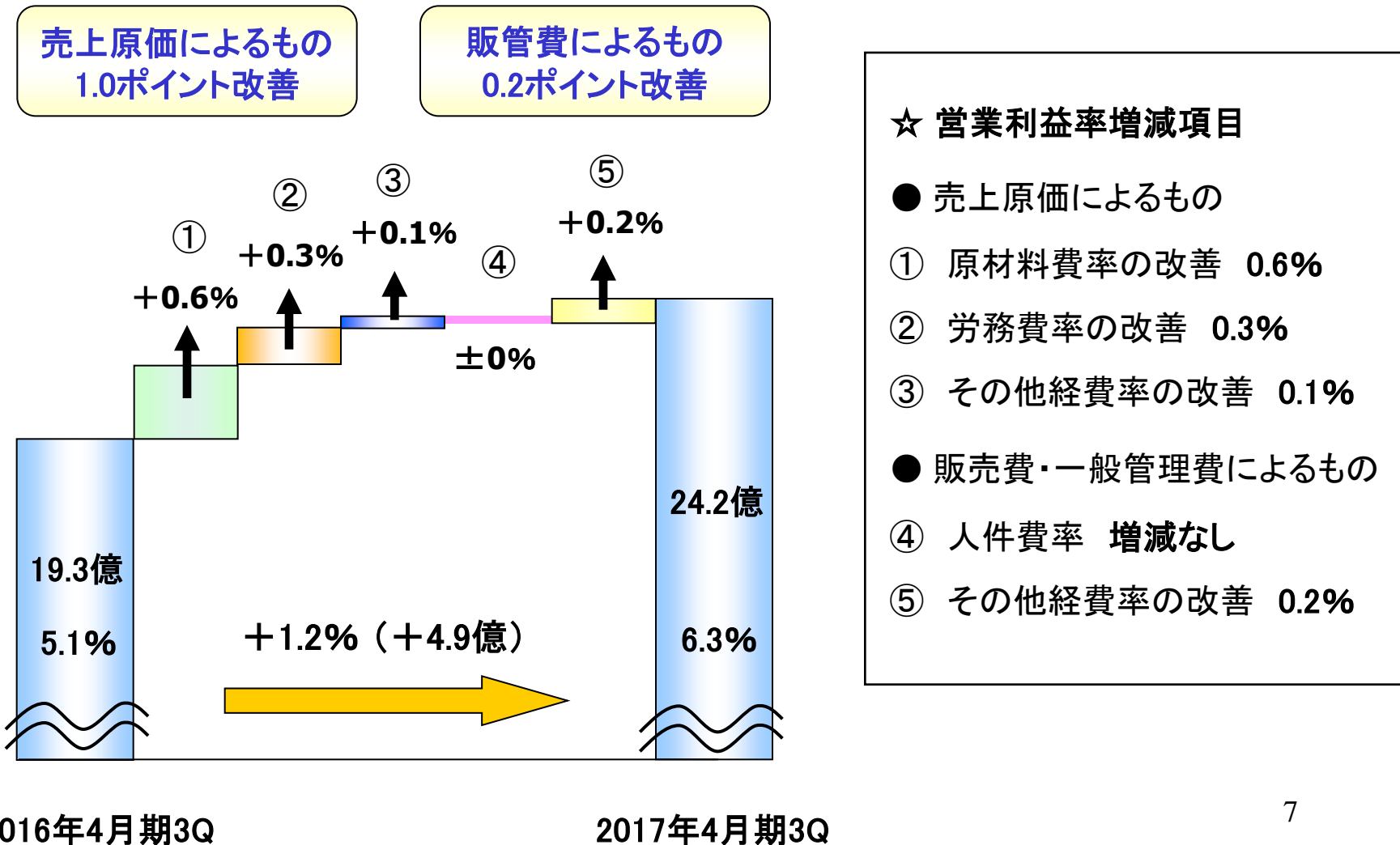
- ① 既存店売上の増加 5.5億円
 - ② 2016年4月期出店店舗による売上の増加 4.2億円
 - ③ 2017年4月期出店店舗による売上の増加 0.8億円
- ※1. 2016年4月期中に退店した店舗の売上 2.6億円
- ※2. 2017年4月期中に退店した店舗の売上 0.8億円

2017年4月期 第3四半期 売上原価と販管費の内訳

(単位:百万円)

	2017年4月期			2016年4月期	
	第3Q実績(累計)		第3Q計画	第3Q実績(累計)	
	金額	売上比	売上比	金額	売上比
売上高	38,514	前年対比101.9%	前年対比104.0%	37,807	—
<売上原価>	15,726	40.8%	41.4%	15,794	41.8%
原材料費	10,539	27.4%	27.8%	10,581	28.0%
労務費	3,307	8.5%	8.6%	3,325	8.8%
その他経費	1,879	4.9%	5.0%	1,888	5.0%
<販売費・一般管理費>	20,362	52.9%	52.8%	20,081	53.1%
人件費	9,288	24.1%	23.9%	9,099	24.1%
その他経費	11,073	28.8%	28.9%	10,981	29.0%
営業利益	2,425	6.3%	5.8%	1,931	5.1%

2017年4月期 第3四半期 営業利益分析



2017年4月期 第3四半期 ブランド別状況

(単位:百万円)


	2017年4月期				2016年4月期
	第3Q実績			前年同期比	第3Q実績
	売上高	売上原価		売上原価率	売上原価率
RF1	26,065	10,636	40.8%	-1.0%	41.8%
グリーングルメ	5,066	2,131	42.1%	-1.3%	43.4%
いとはん	2,856	1,189	41.6%	-0.5%	42.1%
神戸コロッケ	2,153	839	39.0%	-1.0%	40.0%
ベジテリア	1,186	401	33.8%	-0.2%	34.0%
融合	921	390	42.3%	-1.6%	43.9%
その他	264	137	51.9%	+0.4%	51.5%
合計	38,514	15,726	40.8%	-1.0%	41.8%

2017年4月期 第3四半期 出店・退店状況

ブランド	期首 ('16.5.1)	出店	退店	業態 変更	第3Q末 ('17.1.31)
RF1	171	0	2	-4	165
グリーン・グルメ	46	0	0	+4	50
いとはん	31	1	0	0	32
神戸コロッケ	38	0	1	0	37
ベジテリア	26	0	0	0	26
融合	11	0	0	0	11
その他	3	0	1	0	2
計	326	1	4	0	323

2017年4月期 第3四半期 店舗リニューアル状況

期初事業計画で63店舗を予定



第3四半期で44店舗実施

	リニューアル	一部リニューアル	合計
東日本店舗	3	26	29
西日本店舗	2	13	15

※ 一部リニューアル・・・投資額100万円以上で主にショーケース入れ替え等の部分的なリニューアル

2017年4月期 出店・退店計画

ブランド	第3Q末 ('17.1.31)	第4Q 出店	第4Q 退店	業態 変更	期末 ('17.4.30)
RF1	165	0	2	-1	162
グリーン・グルメ	50	2	1	+1	52
いとはん	32	0	0	0	32
神戸コロッケ	37	0	0	0	37
ベジテリア	26	0	0	0	26
融合	11	0	0	0	11
その他	2	0	0	0	2
計	323	2	3	0	322

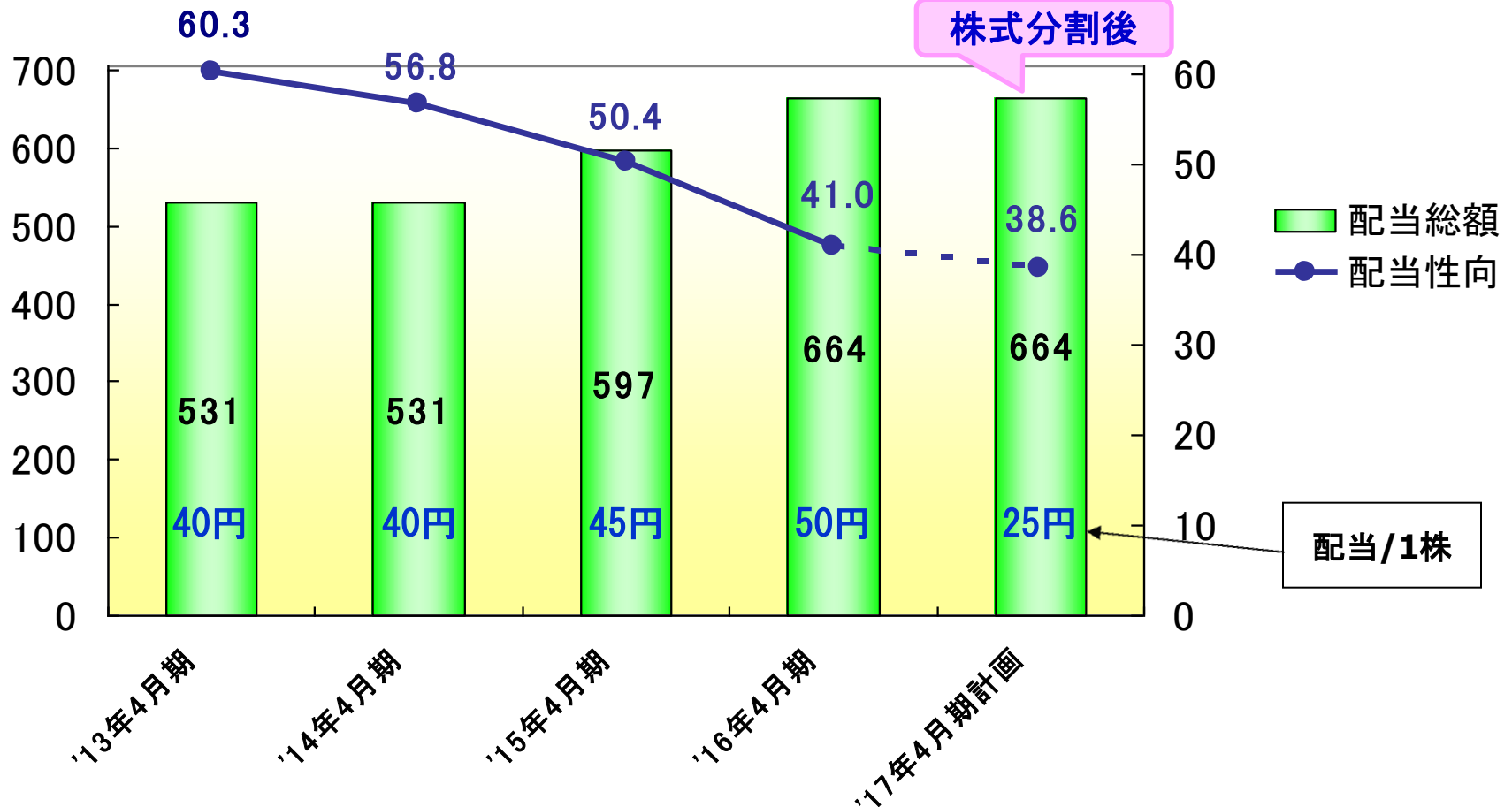
※ 現時点で確定している案件のみを記載

2017年4月期 配当計画

配当総額
(百万円)

1株配当 年間25円の計画

配当性向 (%)



※ 2013～2016年4月期の1株当たりの配当額は株式分割前の数字

免責事項

本資料に掲載されている業績見通し等の将来に関する記述は、当社が現在入手している情報及び合理的であると判断する一定の前提に基づいており、当社としてその達成を約束する趣旨のものではありません。実際の業績は、経営環境や経営方針の変動等の様々な要因により大きく異なる可能性があることにご留意ください。

本件に関するご照会先

株式会社 ロック・フィールド 経理部
〒658-0024 神戸市東灘区魚崎浜町15-2
TEL: 078-435-2800
E-mail: ir@rockfield.co.jp