

2026年3月期

決算説明資料

2026年5月11日

株式会社エフティグループ

証券コード：2763



目次

01/ 会社概要

02/ 2026年3月期 業績

03/ 2027年3月期 業績予想

04/ 株主還元

05/ 参考資料

01/ 会社概要

会社概要

ミッション

事業会社一覧

事業内容

主要なストック・サービス

事業活動の特徴

当社の強み

会社概要

会社名	株式会社エフティグループ
本店所在地	東京都中央区日本橋蛸殻町二丁目13番6号
設立日	1985年8月1日
代表者名	代表取締役社長 小林 亮二
資本金	1,344百万円 ※2026年3月31日現在
従業員	連結61名 ※2026年3月31日現在
拠点	営業・保守サービス委託先 32拠点 フランチャイズ店 52拠点



オフィスと生活に新たな未来を。

私たちは、「提案力」「技術力」「サポート力」の3つの強みで、情報通信システム、セキュリティシステム、インターネット環境、省エネルギーサービス等のご提案を行い、お客様の見えない課題を見つけ出して解決します。

オフィスのインフラを支え、安心して快適な生活環境づくりに貢献すること、それが私たちエフティグループの使命です。

事業会社一覧

法人ソリューション事業



開発事業、WEBサービス・ポイント事業



NTT東日本業務委託事業

法人ソリューション事業



インフラ事業



回線サービス、ISP販売

ネットワークインフラ事業

その他事業

環境事業

その他の事業



蓄電池販売

事業内容

- 主に法人ソリューション事業とネットワークインフラ事業を展開

法人ソリューション事業



オフィス機器やサポートによる
課題解決



オフィス機器



セキュリティ



DX化支援

ビジネスに必要な通信関連商材を、お客様の事業に合わせてご提案。契約後のサポートにも対応。また、DX化に伴う支援ツールなどもご提供。

ネットワークインフラ事業



通信サービスや
インフラ環境の提案



電力



回線



節水装置

小売電力事業者及び電気通信事業者として電力や通信などのインフラサービスをご提供。省エネ対策へのソリューションもご提案。

主要なストック商材・サービス

- 法人ソリューション事業では定額保守やDX化に伴う支援サービスなどを提案
- インフラ事業では電力の自由化や光コラボレーションに伴い独自のプランを提供



ソリューション事業

定額保守

定額サポートサービス

*F*premium

情報通信機器、環境商材等の法人向け総合サポートサービス。

ERP

クラウドERPサービス

ジョブカン

バックオフィス業務を効率化し、コスト削減を実現。

省エネ

LED照明

かしこい光
L-eeDo

省電力で明るい照明。最大5割の節電が可能。



ネットワークインフラ事業

電力

電力供給サービス

FTでんき

エフエネでんき
Future Energy

法人・個人それぞれのニーズに合わせた電力のプランを提供。

回線

インターネット接続サービス

ひかり速トラ

高速で安定したインターネット回線を提供。

節水装置

次世代節水装置

次世代節水装置
JET

蛇口に取り付けるだけで最大50%の削減が可能な節水装置。

※2026年3月 事業譲渡

事業活動の特徴

- 3つの強みを活かしつつニーズの多様化に対応するために、柔軟性を持ち継続的な取り組みと営業活動を行う

変化する世の中に伴う
多様なニーズへの対応が必要

東日本大震災による電力不足や
コロナ拡大などの
社会変化へ対応

インフラサービスや
オフィス機器などの
保守を提供

法人を対象に
積み重ねた
営業ノウハウの発揮

 柔軟性

節電効果の高いLED照明や
空気浄化装置など
市場の需要を満たす商品を提供

 継続性

継続的なサポートによる
信頼関係の構築と
取引の継続を実現

 営業力

培った営業力を活かし
顧客インサイトに訴求

当社の強み

- 提案力、技術力、サポート力の3つの力によって顧客のニーズに対応

長年築き上げてきた技術力で、
機器の設置からその後の保守や
機器更新までトータル的に支援

オフィスソリューション
の提案力



通信コスト削減、業務効率化、
IT環境整備といった
多様なニーズに対して
最適なソリューションをご案内

安心の技術力



地域密着型の
サポート力



専任のサポート担当が
あらゆるお問い合わせに対応。
地域密着型のサービス体制で
各地の中小企業をバックアップ

02 / 2026年3月期 業績

連結業績（2026年3月期）

全体業績

サービス別四半期売上推移

セグメント別業績① | ネットワークインフラ事業

セグメント別業績② | 法人ソリューション事業

連結財政状態

連結業績（2026年3月期）

- 2026年3月に節水事業等を事業譲渡し、約16億円の譲渡益を営業利益に計上
- 譲渡益に加え、投資有価証券等の配当収入等により親会社の所有者に帰属する当期利益が増加
- 電力請求額の減少により売上収益は減収傾向

単位：百万円

	2025年3月期	2026年3月期	増減額	増減率
売上収益	34,625	31,579	▲3,045	▲8.8%
営業利益	9,282	8,935	▲346	▲3.7%
売上収益営業利益率	26.8%	28.3%	+1.5pt	—
税引前利益	9,325	9,209	▲116	▲1.3%
親会社の所有者に 帰属する四半期利益	6,613	6,461	▲152	▲2.3%

全体業績（3ヶ年比較）

- 売上収益は電力請求額の減少により減収傾向
- 営業利益は節水事業等の譲渡益を除くと期初予想通りの着地
- ストック収益は減少傾向も安定利益

単位：百万円



※2025年3月期 営業利益：子会社の支配喪失に伴う利得 15億52百万円を含む
※2026年3月期 営業利益：子会社譲渡益 16億55百万円を含む

サービス別四半期売上収益推移

- 小売電力サービスは夏季・冬季の需要に連動し売上収益が変動
- 情報通信サービスの売上収益は安定

単位：百万円

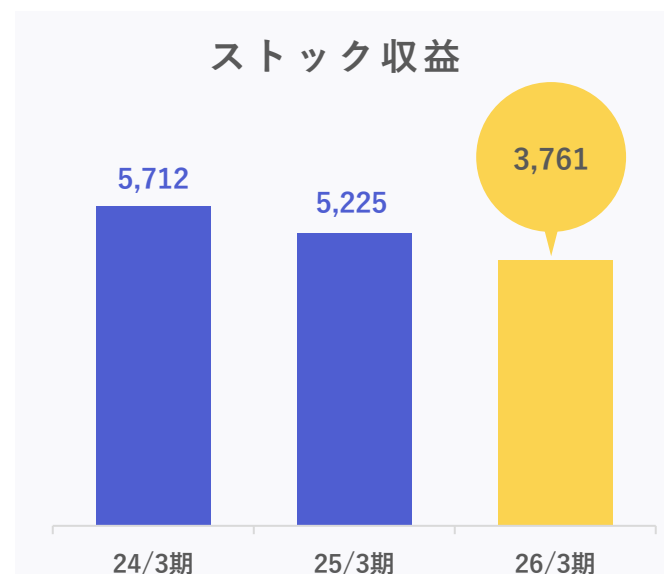
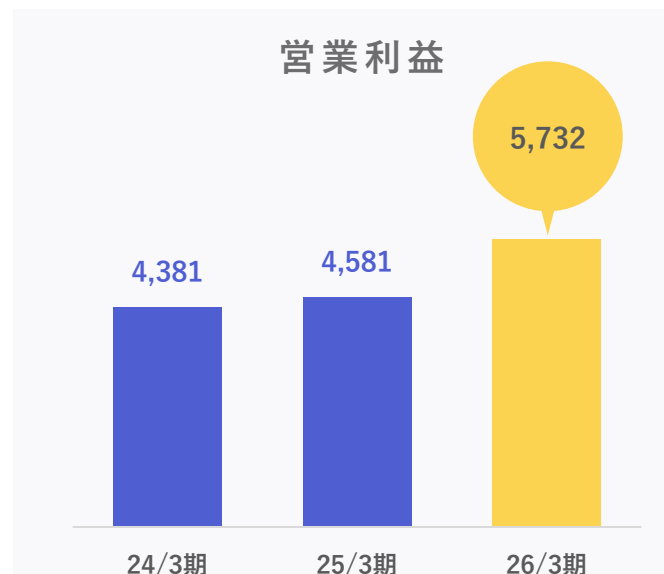
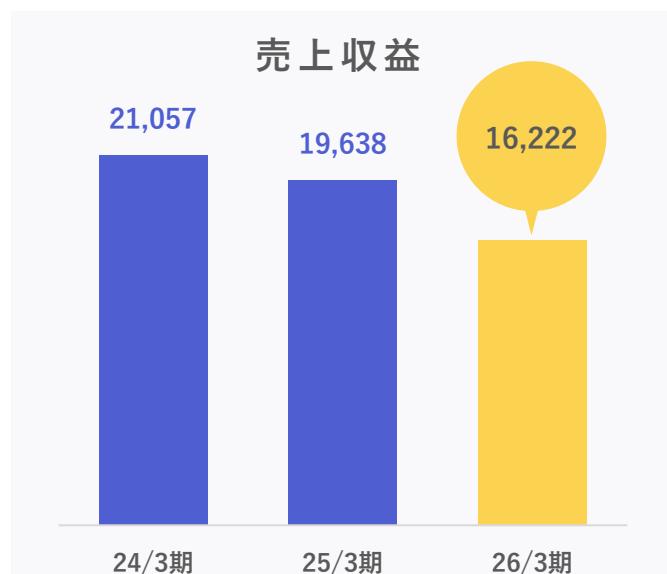
セグメント	サービス	2024年 10月～12月	2025年 1月～3月	2025年 4月～6月	2025年 7月～9月	2025年 10月～12月	2026年 1月～3月
ネットワークインフラ	小売電力	3,679	3,945	2,892	3,475	2,956	3,223
	回線	711	705	695	684	660	663
	その他	360	387	278	248	252	179
法人ソリューション	情報通信	3,215	3,103	3,229	3,188	3,382	3,338
	環境	238	314	308	401	290	223
その他	蓄電池	0	1	0	0	1	0
合計		8,325	8,576	7,658	7,996	8,057	7,868

セグメント別業績① | ネットワークインフラ事業

- 小売電力サービスは請求額の減少により減収
- 26年3月期の営業利益は節水事業等の譲渡益約16億円を含む

単位：百万円

	2025年3月期	2026年3月期	増減額	増減率
売上収益	19,638	16,222	▲3,416	▲17.4%
営業利益	4,581	5,732	+1,150	+25.1%
売上収益営業利益率	23.3%	35.3%	+12.0pt	—



セグメント別業績② | 法人ソリューション事業

- 前年の営業利益は子会社支配喪失による利得（約15億円）を含む
- 売上収益は横ばい、ストック収益は増加傾向

単位：百万円

	2025年3月期	2026年3月期	増減額	増減率
売上収益	15,893	15,852	▲40	▲0.3%
営業利益	4,772	3,265	▲1,506	▲31.6%
売上収益営業利益率	30.0%	20.6%	▲9.4pt	—



連結財政状態

- 現金・現金同等物 180 億円 → 財政状況は良好。
- 上場有価証券への投資、定期預金等によりその他金融資産 198 億円
- 有利子負債 27 億円

単位：百万円

区分	2025年3月期 年度末	2026年3月期 年度末	増減	前期末対比
主な資産				
現金・現金同等物	19,817	18,057	△ 1,759	△ 8.9%
営業債権・その他債権	7,345	6,038	△ 1,306	△ 17.8%
有形固定資産	305	18	△ 287	△ 94.0%
使用権資産	270	204	△ 65	△ 24.3%
その他金融資産	11,368	19,868	8,471	74.3%
契約コスト	283	284	1	0.4%
資産合計	40,592	45,345	4,753	11.7%
主な負債・資本				
営業債務・その他債務	3,237	3,585	347	10.7%
有利子負債	1,695	2,743	△ 899	△ 24.7%
負債合計	10,749	10,058	△ 691	△ 6.4%
資本金・資本剰余金	2,578	2,581	2	0.2%
利益剰余金	27,988	33,430	5,442	19.4%
自己株式	△ 725	△ 725	0	0.0%
資本合計	29,842	35,287	5,444	18.2%

03 / 2027年3月期 業績予想

業績予想（通期）

業績予想（2027年3月期 通期）

- 電力販売額の減少を見込み、売上収益、営業利益ともに減少
- 法人ソリューション事業は堅調に推移する見込み

単位：百万円

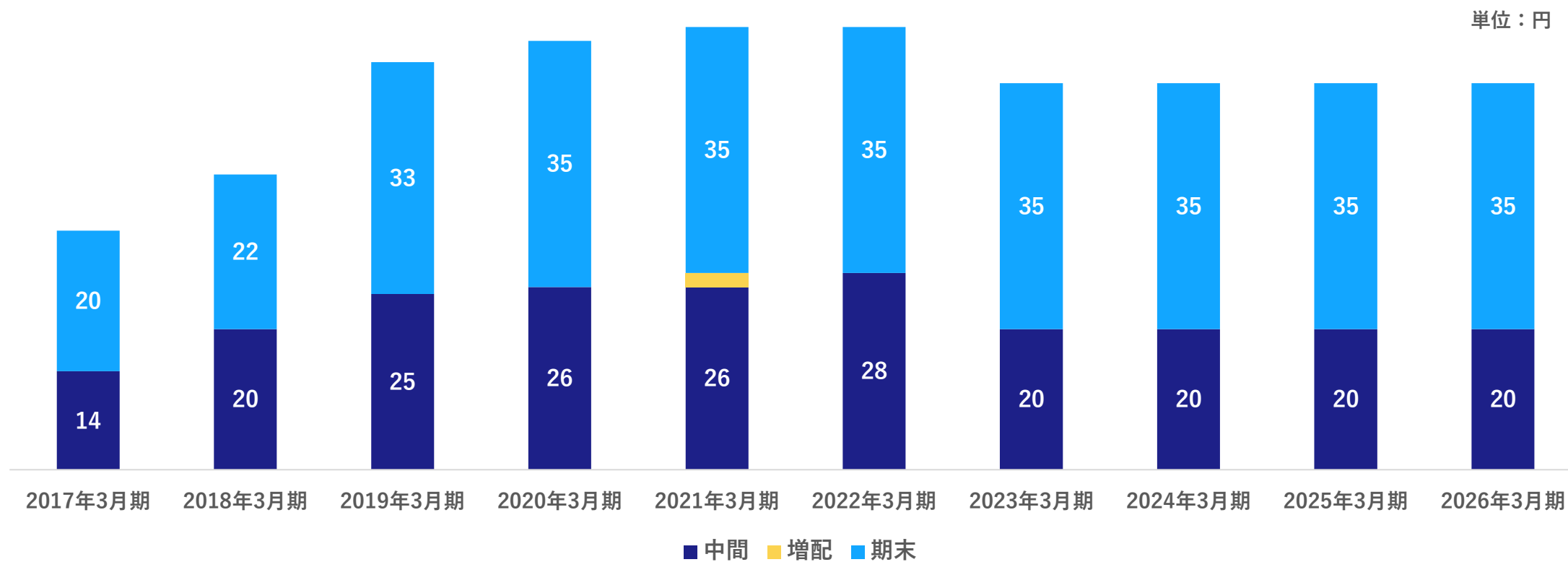
区分	2026年3月期	2027年3月期	前年対比	
	実績	業績予想	増減	対比率
売上収益	31,579	29,400	△2,179	93.1%
営業利益	8,935	5,700	△3,235	63.8%
売上収益営業利益率	28.3%	19.4%	△8.9pt	—
親会社の所有者に 帰属する当期利益	6,461	3,800	△2,661	58.8%

04/ 株主還元

配当実績

配当実績

- 2026年3月期の期末配当は前期同様の35円を決議



05/ 参考資料

株式交換契約の締結

株式交換契約の締結

- 2026年3月31日に「株式会社光通信による当社の完全子会社化に関する株式交換契約締結（簡易株式交換）のお知らせ」を開示いたしました。
- 2026年6月23日開催予定の当社定時株主総会の承認を得た上で、2026年8月1日に株式交換を予定しております。
- 株式交換に先立ち、当社株式は2026年7月30日に東証スタンダード市場において上場廃止予定となります。（最終売買日は2026年7月29日予定）

エフティグループ株式をお持ちの株主様は、株式会社光通信（東証プライム：9435）の株式と交換される予定です。交換比率は光通信株式1株に対し、当社株式0.03株となります。

（例）当社株式を100株ご所有の場合 ⇒ 光通信株式3株が割当てられます。

詳細につきましては2026年3月31日付開示資料ならびに今後当社よりご案内する内容をご確認ください。なお、株式交換に伴う各種お手続きにつきましては、当社株主名簿管理人またはお取引の証券会社様へご確認ください。

本資料に関するご注意

本資料に記載の内容は、過去及び現在の事実に関するものを除き、当社が現時点で入手可能な情報及び仮説に基づいて判断されたものであり、当該仮説や判断に含まれる不確定要素や、将来の経済環境の変化等により影響を受ける可能性があり、結果として当社および当社グループの将来の業績と異なる可能性があります。

なお、本資料における将来情報に関する記述は上記のとおり本資料の日付（またはそこに別途明記された日付）時点のものであり、当社は、それらの情報を最新のものに随時更新するという義務も方針も有していません。

また、本資料に記載されている当社ないし当グループ以外の企業等にかかわる情報は、公開情報等から引用したものであり、かかる情報の正確性・適切性等について当社は何らの検証も行っておらず、また、これを保証するものではありません。本資料利用の結果生じたいかなる損害についても、当社は一切責任を負いません。