

2017年(平成29年)3月期
第1四半期決算補足資料



2016年8月3日
日清オイリオグループ株式会社

2017年(平成29年)3月期 第1四半期連結決算概要

単位:百万円

	2017年3月期 第1四半期	2016年3月期 第1四半期	前期比	
売上高	76,766	78,155	△1,388	△1.8%
営業利益	2,684	1,195	+1,489	+124.6%
経常利益	2,153	1,359	+794	+58.4%
親会社株主に帰属 する四半期純利益	1,475	1,086	+388	+35.8%

※2016年3月期第1四半期⇒会計方針の変更に伴う遡及修正後の数値。

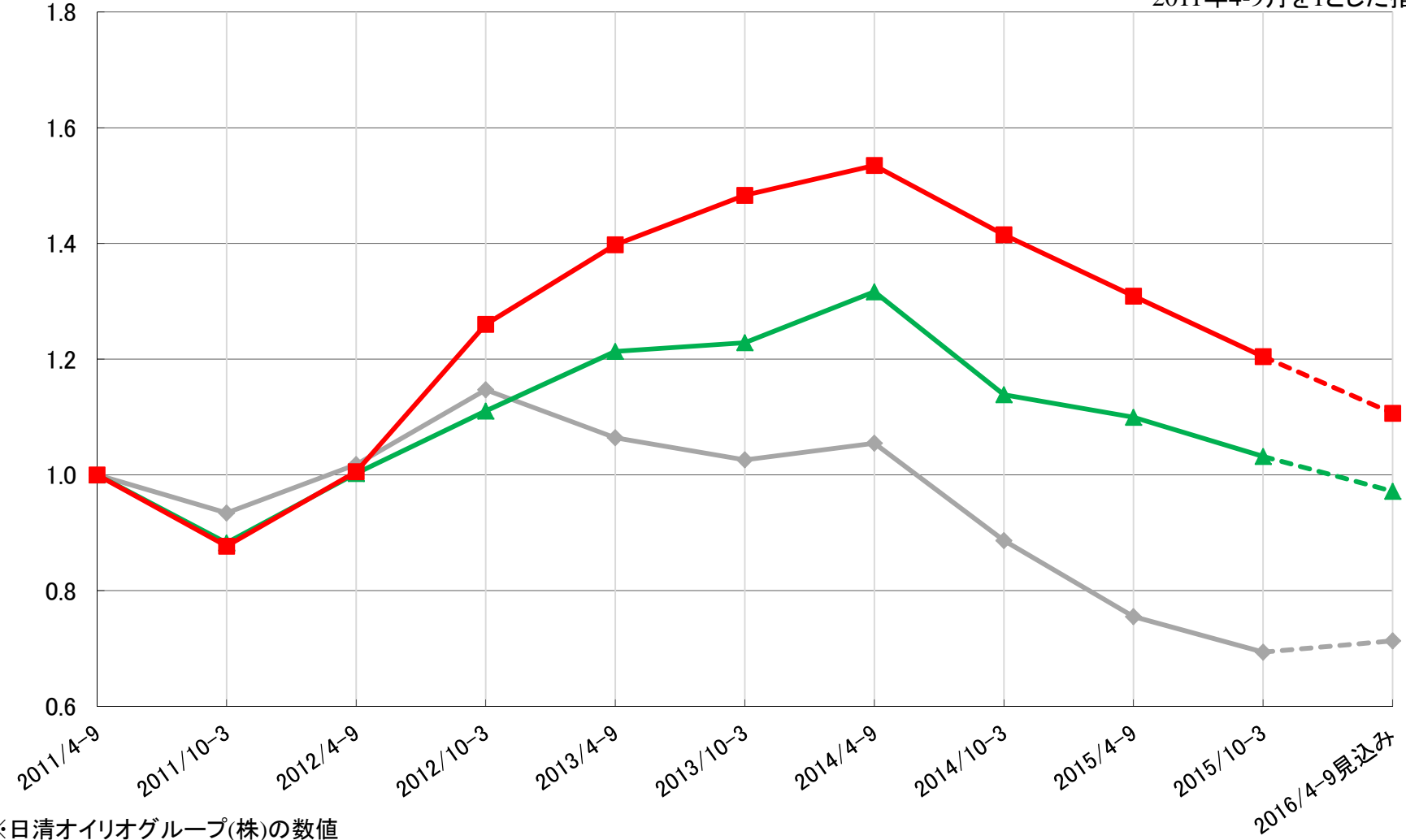
原料単価、為替レート	2017年3月期 第1四半期	2016年3月期 第1四半期	差異	変動率
大豆単価(US\$/t)	395	458	△62	△13.6%
菜種単価(US\$/t)	428	479	△51	△10.6%
為替(¥/US\$)	114	117	△3	△2.8%

※原料単価、為替レート⇒日清オイリオグループ(株)の数値。

原料・油粕価格推移 大豆

◆大豆 原料価格(USD/t) ▲大豆 原料価格(¥/t) ■大豆粕 販売価格(¥/t)

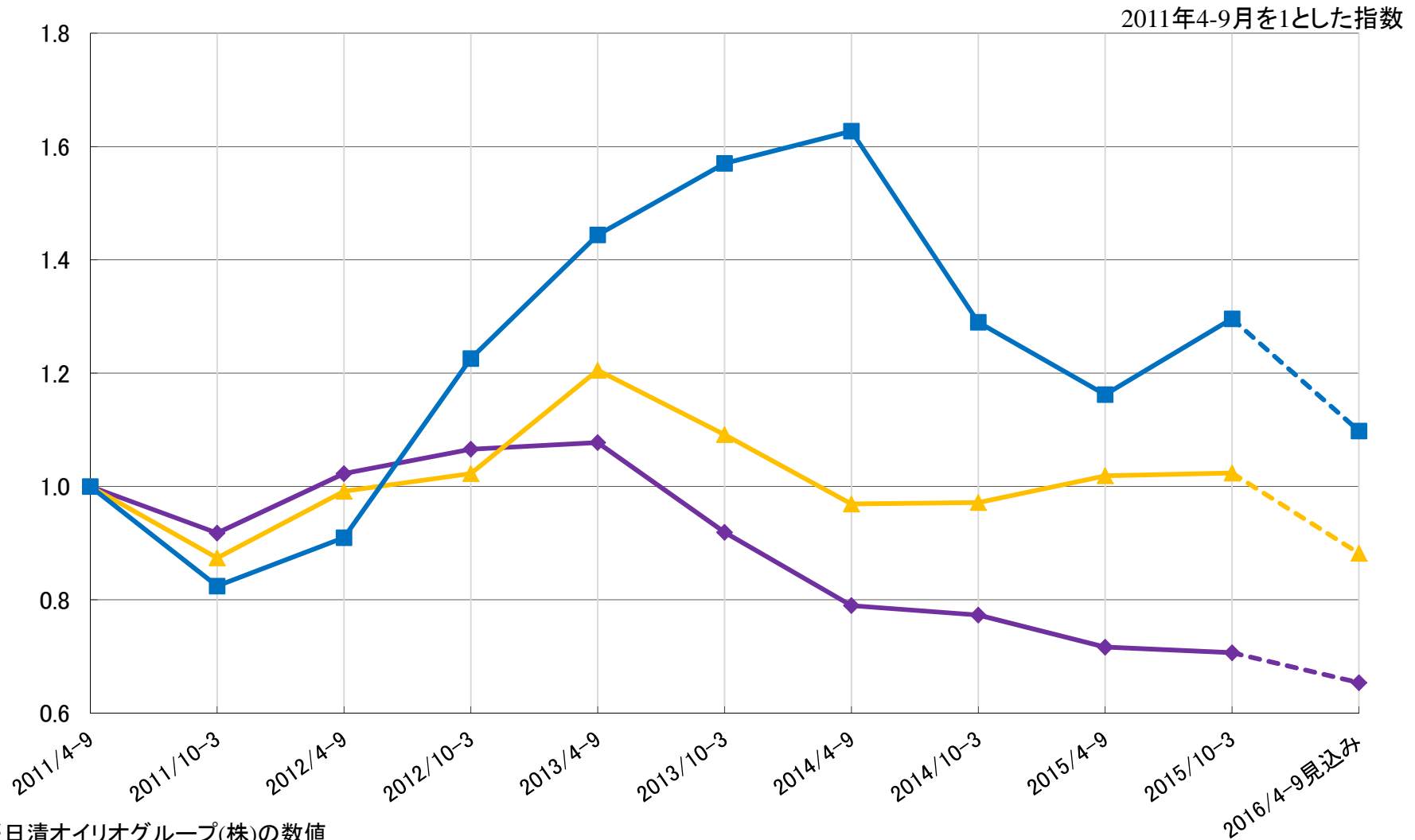
2011年4-9月を1とした指数



※日清オイリオグループ(株)の数値

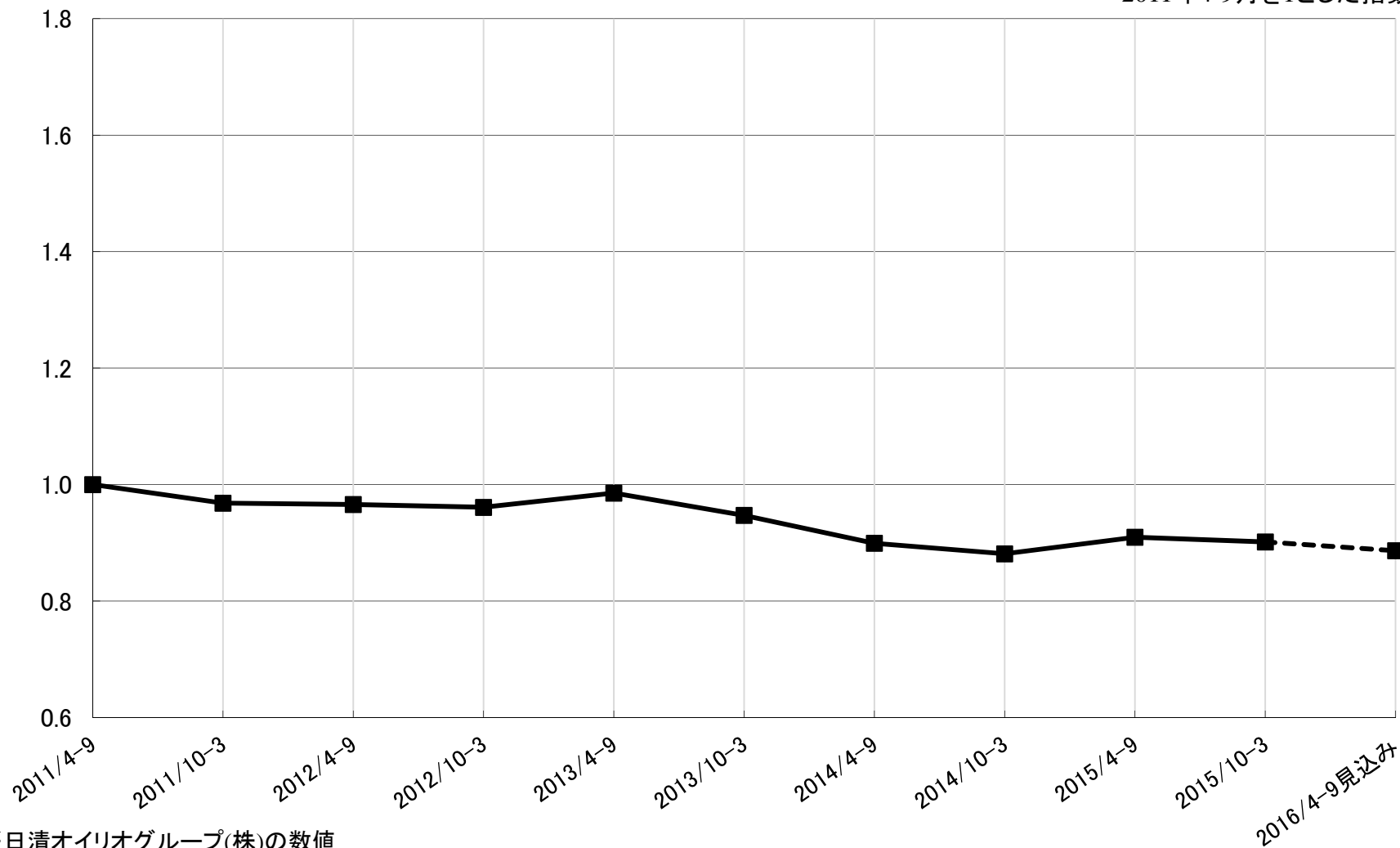
原料・油粕価格推移 菜種

◆ 菜種 原料価格(USD/t)
 ▲ 菜種 原料価格(¥/t)
 ■ 菜種粕 販売価格(¥/t)



油脂主要商品の販売価格推移

2011年4-9月を1とした指数



※日清オイリオグループ(株)の数値

営業利益の増減要因(前期比)

2016年3月期 第1四半期営業利益 12.0億円

単位:億円

原料コスト	大豆	+21.0	ファインケミカル事業、ヘルシーフーズ事業 (子会社を含む)	合計	+1.5
	菜種	+12.0			
	為替	+6.5			
計	+39.5		海外子会社(油脂・油糧事業、加工油脂事業)	+5.0	
粕の販売単価	△31.5		国内子会社(油脂・油糧事業、加工油脂事業)	+1.0	
油脂、加工油脂の販売	+1.5		国内子会社(その他)	±0.0	
合計	+9.5		合計	+6.0	
	その他		販管費	△4.0	
			製造費・その他	+2.0	
	合計	△2.0			

+15.0億円

2017年3月期 第1四半期営業利益 27.0億円

原料相場:大豆



出典: Bloomberg (シカゴ・終値)

原料相場：菜種



出典：Bloomberg (ウィニペグ・終値)

原料相場：パーム原油



為替相場

¥/USD

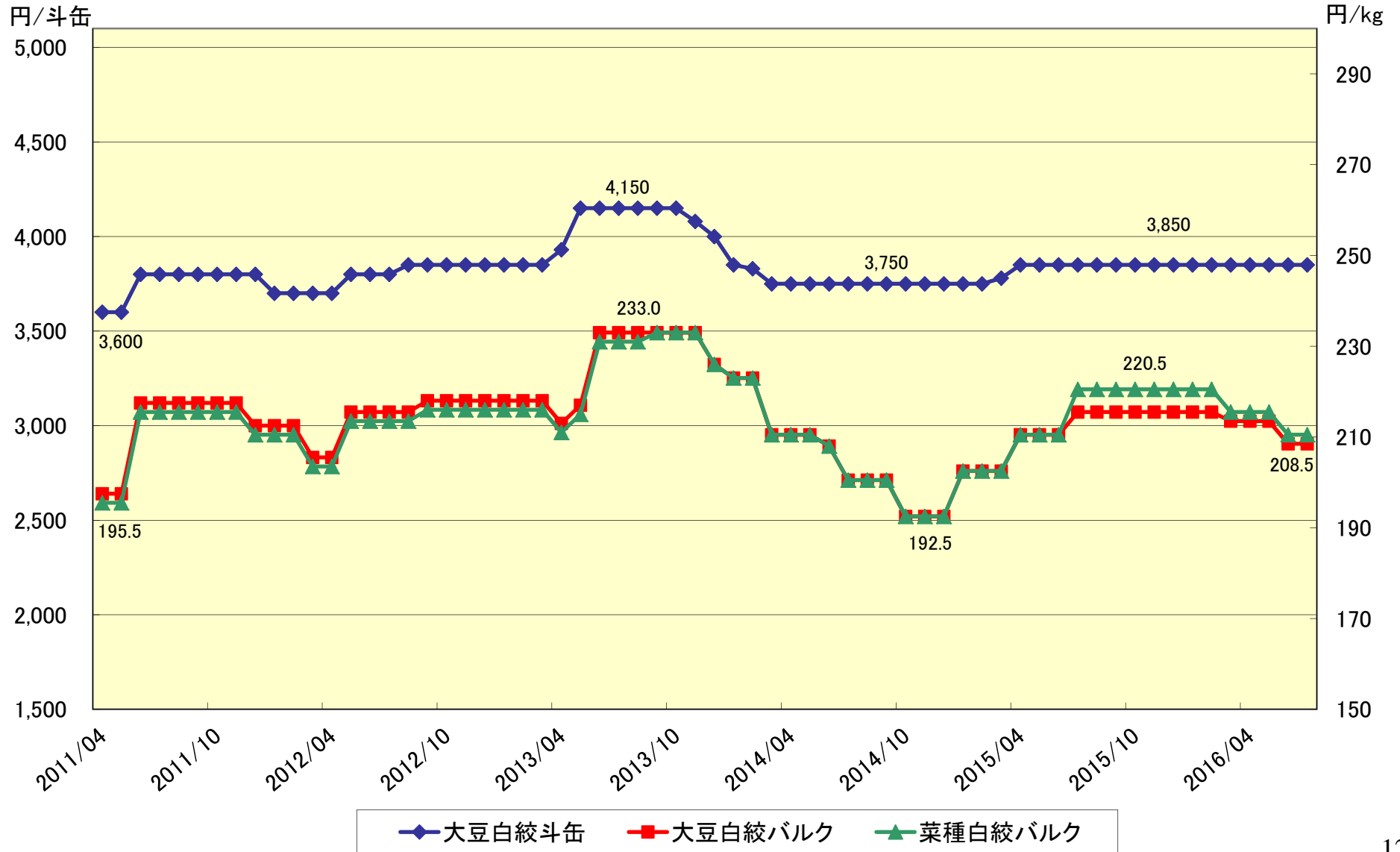


ミールバリュー推移

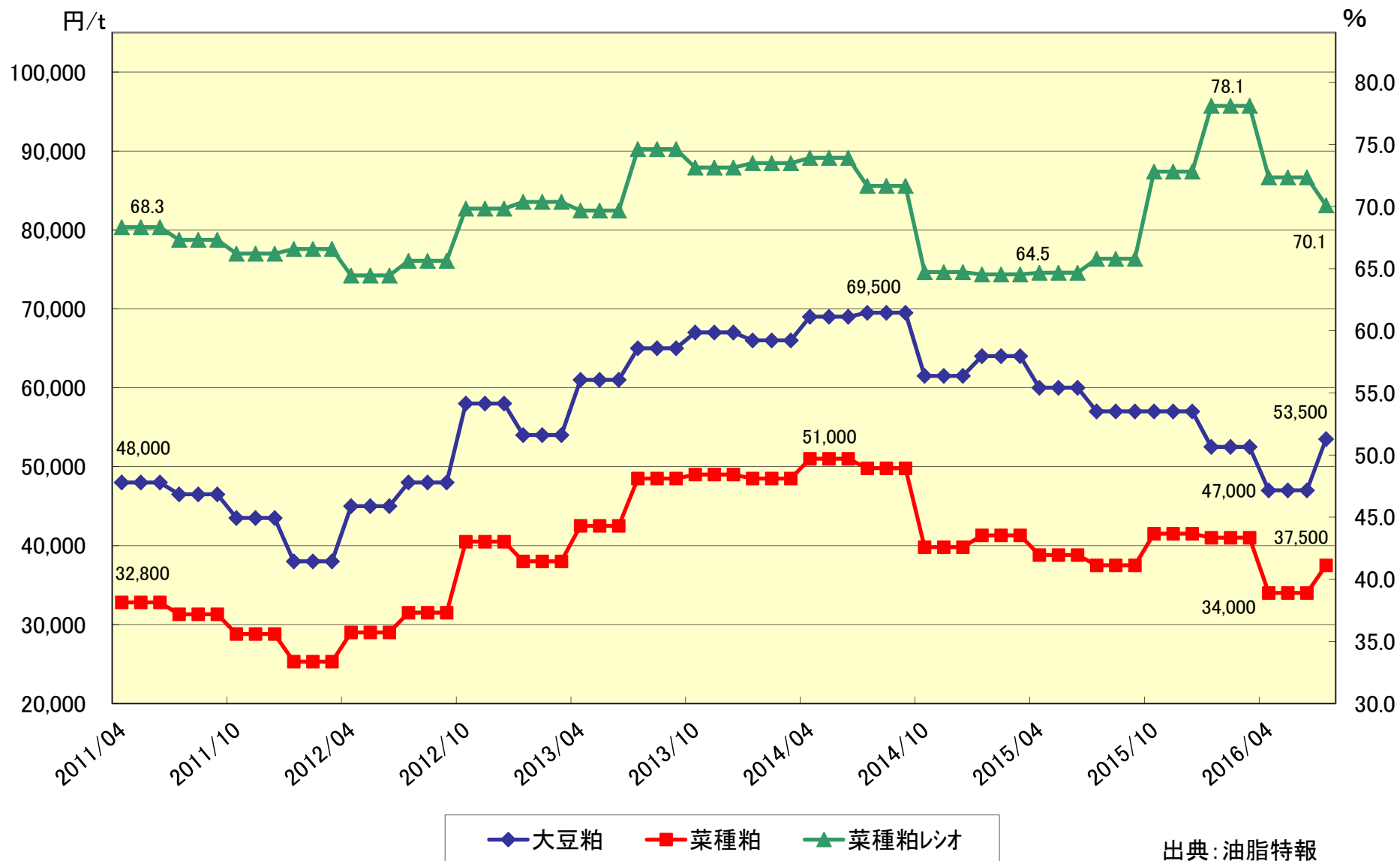


CBT相場額(SoybeanMeal、SoybeanOil)より作成

日経市中相場



粕業界平均価格



出典: 油脂特報