



2024年7月25日

各位

会社名 株式会社 エプコ
 代表者名 代表取締役グループ CEO 岩崎 辰之
 (コード番号 2311 東証スタンダード市場)
 問合せ先 代表取締役 CFO 吉原 信一郎
 (TEL. 03-6853-9165)

2024年6月度 月次業績に関するお知らせ

当社は、2024年6月度の月次業績につきまして、下記のとおりお知らせいたします。
 なお、業績数値は速報値であるため、以後修正される場合があります。

記

■ 2024年6月度の月次業績（経常利益）

(単位：百万円)

| | 6月度 | | | 期初来累計 | | |
|--------|-----|----|------|-------|-----|------|
| | 前期 | 今期 | 前年比 | 前期 | 今期 | 前年比 |
| 連結経常利益 | 32 | 85 | 264% | 78 | 125 | 160% |

(参考) セグメント別経常利益

| | | | | | | | | |
|------------------|------------|--------------|----|-----|-------|-----|-----|------|
| 成長事業 | 再エネサービス | | 12 | 2 | 19% | 38 | -24 | - |
| | 日本市場 | TEPCO ホームテック | 14 | -1 | - | 90 | 26 | 30% |
| | | ENE' s | 1 | 18 | 1258% | 8 | 35 | 396% |
| | | MEDX | -2 | -1 | - | -16 | -13 | - |
| | 海外市場 | LESSO EPCO | -0 | -13 | - | -44 | -72 | - |
| ベース事業 (住宅BPO) | メンテナンスサービス | | 13 | 46 | 343% | 110 | 176 | 161% |
| | 設計サービス | | 46 | 55 | 121% | 130 | 173 | 133% |

(注1) 本資料の数値については監査法人の監査を受けておりません。

(注2) LESSO EPCOには、班皓艾博科新能源設計(深圳)有限公司及び広東聯塑艾博科住宅設備設計服務有限公司の業績数値が含まれております。

(注3) 連結経常利益数値には、セグメント別経常利益のほか、各報告セグメントに配分していない全社費用及び営業外損益(持分法投資損益を除く)が含まれております。

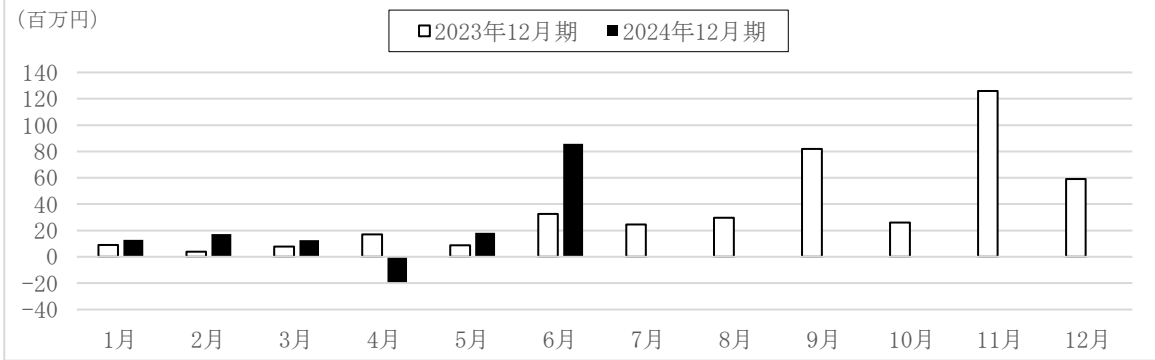
以上

■ (参考情報) 各事業の業績推移

【連結経常利益】

(単位：百万円)

| | 2024年12月期 (2024年1月1日～2024年12月31日) | | | | | | | | | | | | 合計 |
|-------|-----------------------------------|------|------|-----|------|------|----|----|----|-----|-----|-----|------|
| | 1月 | 2月 | 3月 | 4月 | 5月 | 6月 | 7月 | 8月 | 9月 | 10月 | 11月 | 12月 | |
| 経常利益 | 12 | 17 | 12 | -19 | 16 | 85 | | | | | | | 125 |
| 前年同月比 | 145% | 436% | 165% | - | 191% | 264% | | | | | | | 160% |

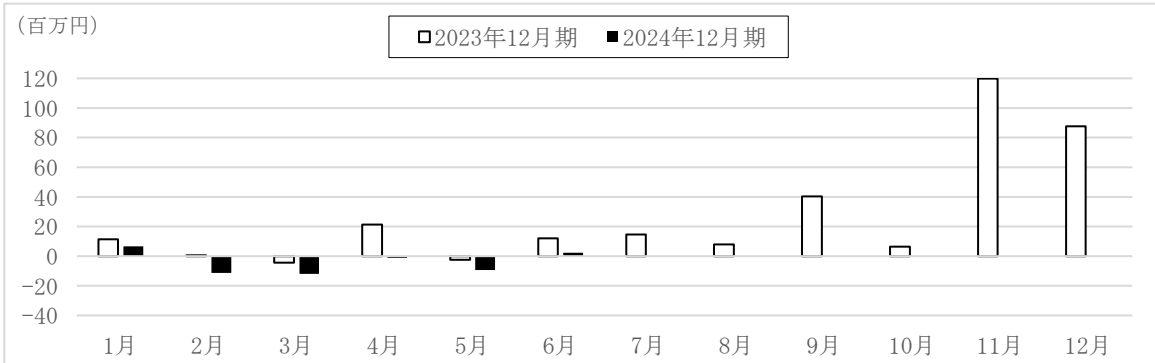


当月の連結経常利益は、85百万円（前年同月比264%）となりました。
増益の主たる要因は、メンテナンス及び設計サービスが増収効果により増益したことによるものです。

【再エネサービス】

(単位：百万円)

| | 2024年12月期 (2024年1月1日～2024年12月31日) | | | | | | | | | | | | 合計 |
|-------|-----------------------------------|-----|-----|----|----|-----|----|----|----|-----|-----|-----|-----|
| | 1月 | 2月 | 3月 | 4月 | 5月 | 6月 | 7月 | 8月 | 9月 | 10月 | 11月 | 12月 | |
| 経常利益 | 6 | -11 | -11 | -1 | -9 | 2 | | | | | | | -24 |
| 前年同月比 | 59% | - | - | - | - | 19% | | | | | | | - |

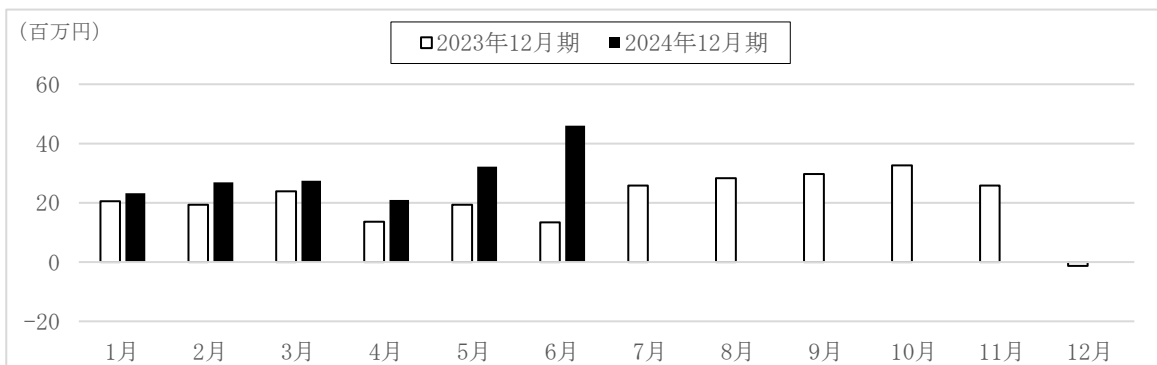


当月の再エネサービス経常利益は、2百万円（前年同月比19%）となりました。
当月の減益は、TEPCO ホームテックに関する持分法投資損益の減益が主たる要因です。
詳細については、P.4の記載内容をご参照下さい。

【メンテナンスサービス】

(単位：百万円)

| | 2024年12月期 (2024年1月1日～2024年12月31日) | | | | | | | | | | | | 合計 |
|-------|-----------------------------------|------|------|------|------|------|----|----|----|-----|-----|-----|------|
| | 1月 | 2月 | 3月 | 4月 | 5月 | 6月 | 7月 | 8月 | 9月 | 10月 | 11月 | 12月 | |
| 経常利益 | 23 | 26 | 27 | 20 | 32 | 46 | | | | | | | 176 |
| 前年同月比 | 113% | 139% | 115% | 154% | 166% | 343% | | | | | | | 161% |

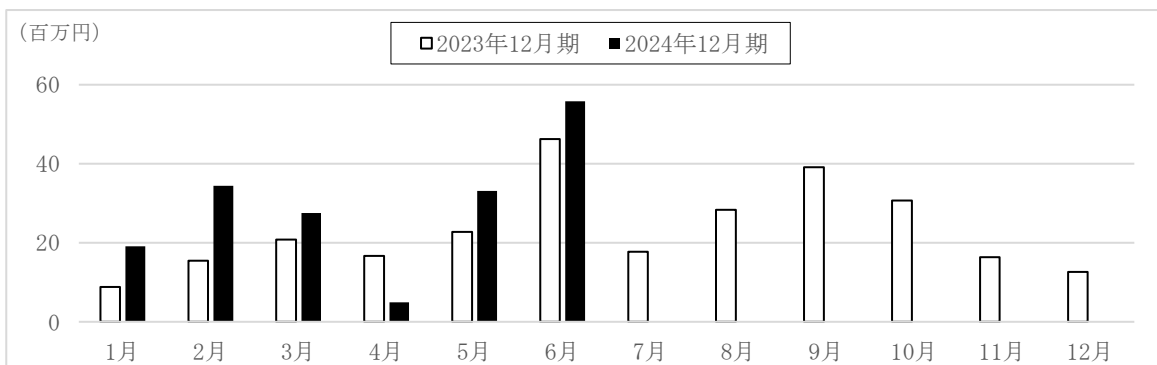


当月のメンテナンスサービス経常利益は、46百万円（前年同月比343%）となりました。増益の主たる要因は、TEPCOホームテックをはじめとするエネルギー分野の企業からの受託が増加し、かつ、住宅会社向けメンテナンス業務の受託件数が増加したこと及び顧客管理システム受託開発によるスポット利益が発生したことによるものです。

【設計サービス】

(単位：百万円)

| | 2024年12月期 (2024年1月1日～2024年12月31日) | | | | | | | | | | | | 合計 |
|-------|-----------------------------------|------|------|-----|------|------|----|----|----|-----|-----|-----|------|
| | 1月 | 2月 | 3月 | 4月 | 5月 | 6月 | 7月 | 8月 | 9月 | 10月 | 11月 | 12月 | |
| 経常利益 | 19 | 34 | 27 | 4 | 31 | 55 | | | | | | | 173 |
| 前年同月比 | 217% | 223% | 133% | 30% | 139% | 121% | | | | | | | 133% |



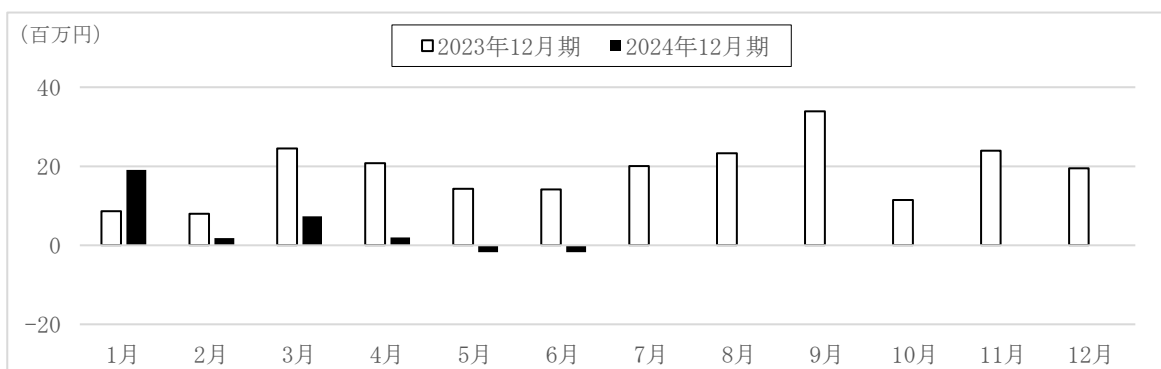
当月の設計サービス経常利益は、55百万円（前年同月比121%）となりました。増益の主たる要因は、電気自動車向け充電器の設置に関する申請等々の作成業務受託が拡大したこと、そして、太陽光発電システム向け設計ソフトウェアに関するシステム受託開発によるスポット利益が発生したことによるものです。

■ (参考情報) 主な関連会社の業績推移

【TEPCO ホームテック】(東京電力エナジーパートナー株式会社との合弁会社)

(持分法投資損益、単位：百万円)

| | 2024年12月期 (2024年1月1日～2024年12月31日) | | | | | | | | | | | | 合計 |
|-------|-----------------------------------|-----|-----|----|----|----|----|----|----|-----|-----|-----|-----|
| | 1月 | 2月 | 3月 | 4月 | 5月 | 6月 | 7月 | 8月 | 9月 | 10月 | 11月 | 12月 | |
| 持分法損益 | 19 | 1 | 7 | 1 | -1 | -1 | | | | | | | 26 |
| 前年同月比 | 222% | 22% | 30% | 9% | - | - | | | | | | | 30% |



当月のTEPCO ホームテックに関する経常利益(持分法投資損益)は、△1百万円(前年同月14百万円)となりました。

当月のTEPCO ホームテック売上高は642百万円(前年同月比+17%)を示しており、成長基調を維持している中で、さらなる受託拡大を見据えた施工品質向上及び受託能力増強に伴う費用が発生していることで減益となりました。

現在、TEPCO ホームテックでは、2025年度に予定されている東京都の新条例(新築住宅における太陽光パネル設置義務化)に伴う設置工事受託のさらなる拡大を見据えて、営業・施工管理人員の増強、施工品質向上に向けた様々な取り組み(施工研修施設の開設、業務フロー・マニュアルの整備等)を行っております。

そのため、一時的に損益が悪化しておりますが、当第3四半期(10～12月)以降には損益が回復する見通しです。

以上