

2020年12月期（第1四半期）  
決算補足説明資料



2020年5月15日(金)

**カンロ株式会社**

Kanro Inc.

(東証2部:2216)

## 【目次】

	Page
■ 2020 年度第 1 四半期 レビュー	- 1-3
■ (補足資料 1)【決算ダイジェスト】	- 4
■ (補足資料 2)【第 1 四半期 損益計算書 概要】	- 5
■ (補足資料 3)【経営指標 2015 年 12 月期-2020 年 12 月期/業績予想】	- 6
■ (補足資料 4)【市場動向】	- 7
■ (補足資料 5)【IR ニュース一覧 2019 年 4 月-2020 年 3 月】	- 8

# 2020年度 第1四半期レビュー (2020/1～3月)

Copyright 2020 Kanro Inc.

1

## ■ (アウトLOOK)新型コロナウイルスによる業績への影響

**Kanro**

### ■ 業績への影響

- 第1四半期実績への影響は軽微。
- 行楽需要とオフィス需要が急減、CVSの来客数減少にてグミ市場は減少傾向。一方、SM・ドラッグチャネルの伸長で飴市場は堅調。4月の緊急事態宣言以降更にその傾向は顕著。
- 店頭販促・プロモーションは減少。4月売上高は計画比▲7.9%の減収。

### ■ 今後の業績動向

- 引続き感染症に関する情報収集及びリスク低減・回避に向けた対応の実施に努め、製品の安定的な生産及び供給を図り、特徴ある新製品を継続しながら業績予想の達成を目指す。但し、新型コロナウイルスによるチャネル別店舗顧客数の変化・販促活動減少の中、かかる状況が継続した場合には、業績への影響が大きくなることが予想される。しかしながら、現時点で当社の業績に与える影響額を算定することが極めて困難であるため、2020年2月12日に公表した業績予想は据え置く。
- また、事業活動及び業績に新たに大きな影響等が見込まれる場合には速やかに開示する。

#### <緊急事態宣言以降の業務体制等>

- 工場では食品メーカーとして製品を安定供給すべく感染症対策を強化しながら通常生産を継続（工場見学中止）
- 本社・研究所・全支店は原則在宅勤務
- 出張中止。研修・プロモーション・CSR活動を含むイベント等は延期あるいは中止
- 営業他の外部商談は原則テレワーク対応
- 事業活動の手許資金は十分に保有
- 海外からの原料供給が滞るリスクがある場合は代替原料への切替を行う
- 医療従事者、保育園関係者、子供達等への商品支援を実施

Copyright ©2020 Kanro Inc.

2

## 第1四半期 市場環境・当社事業状況

**Kanro**

### ◆市場環境

- ハードキャンディ(飴)市場の前期比は伸長(+2.6%)、グミ市場は減少(▲3.8%)

### ◆当社事業状況

- 対前年:増収増益(売上高:+2.8%、営業利益:+10.1%、四半期純利益:+30.8%)
  - ハードキャンディ(飴):市場微増の中、コンパクトキャンディの伸長で市場を上回る増収を実現
  - グミ:市場は減少するも、新製品が牽引し増収を実現
  - 営業利益:先行投資(人員増・設備投資)による固定費増加あるも、限界利益増加により増益
  - 四半期純利益:特別利益「投資有価証券売却益」により増益幅が拡大

Copyright ©2020 Kanro Inc.

3

## 第1四半期(Q1)業績概要(対前期)

**Kanro**

単位:百万円

	2020年度	2019年度(前期)			2020年度業績予想	
	Q1実績	Q1実績	増減	前期比	業績予想	計画進捗
売上高	<b>6,112</b>	5,943	+168	+2.8%	<b>25,000</b>	24.4%
営業利益	<b>439</b>	399	+40	+10.1%	<b>1,080</b>	40.7%
経常利益	<b>439</b>	398	+41	+10.3%	<b>1,100</b>	40.0%
四半期純利益	<b>333</b>	254	+78	+30.8%	<b>740</b>	45.1%

Copyright ©2020 Kanro Inc.

4

## 第1四半期 販管費

Kanro

単位: 百万円

	2020年度			2019年度 実績	2020年度	
	実績	前期増減	前期比		上期計画	通期計画
売上高	6,112	+168	+2.8%	5,943	12,200	25,000
売上原価	3,133	+72	+2.4%	3,060	—	12,942
運賃・保管料	334	+3	+0.9%	331	—	1,459
販促費(促進費)	151	+4	+2.7%	147	—	909
広告宣伝費	76	-4	-5.8%	81	—	402
代理店手数料	821	+28	+3.6%	792	—	3,307
人件費	773	+37	+5.1%	735	—	3,197
一般経費	382	-12	-3.2%	394	—	1,703
営業利益	439	+40	+10.1%	399	400	1,080

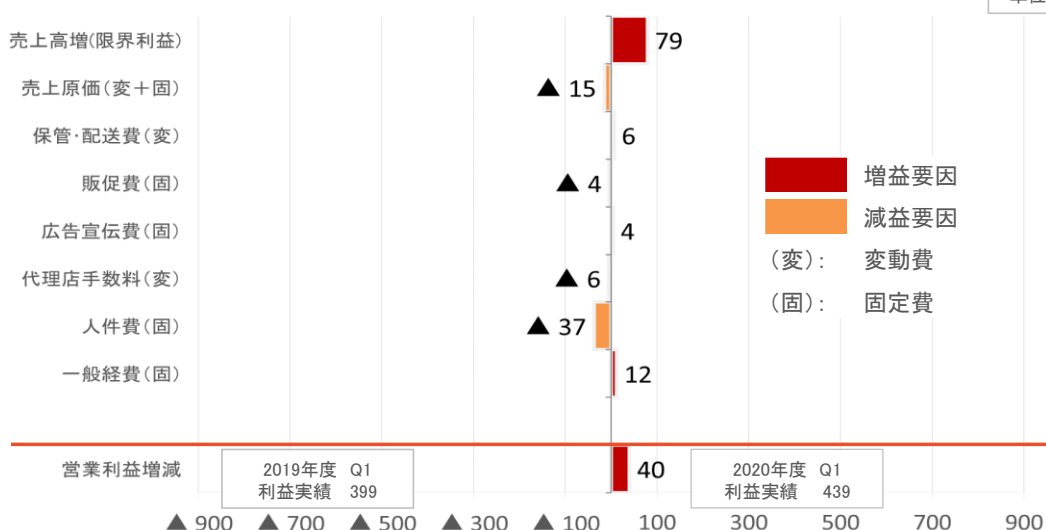
Copyright ©2020 Kanro Inc.

5

## 営業利益の増減詳細(2019年度 Q1 VS 2020年度 Q1)

Kanro

単位: 百万円



Copyright ©2020 Kanro Inc.

6

## (補足資料 1) 【決算ダイジェスト】

### 四半期

決算期	単位:百万円											
	2019年度					2020年度					前期比	
	Q1	Q2	Q3	Q4	通期	Q1	Q2	Q3	Q4	通期計画	Q1増減	Q1増減%
売上高	5,943	5,845	5,082	7,167	24,039	6,112				25,000	+168	+2.8%
営業利益	399	100	-194	618	923	439				1,080	+40	+10.1%
経常利益	398	107	-124	626	1,007	439				1,100	+41	+10.3%
四半期純利益	254	-17	-88	503	651	333				740	+78	+30.8%

※3か月間の業績は単純差額です

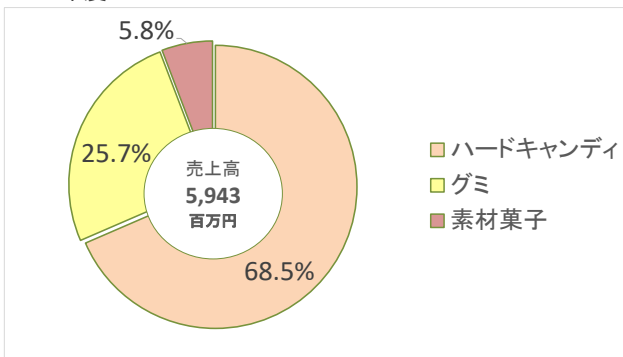
### 上期/下期

決算期	単位:百万円								
	2019年度(実績)			2020年度(計画)			前期比		
	上期実績	下期実績	通期	上期	下期	通期	上期	下期	
売上高	11,788	12,250	24,039	12,200	12,800	25,000	+3.5%	+4.5%	
営業利益	499	424	923	400	680	1,080	-20.0%	+60.3%	
経常利益	506	501	1,007	400	700	1,100	-21.0%	+39.7%	
四半期純利益	237	414	651	250	490	740	+5.4%	+18.1%	

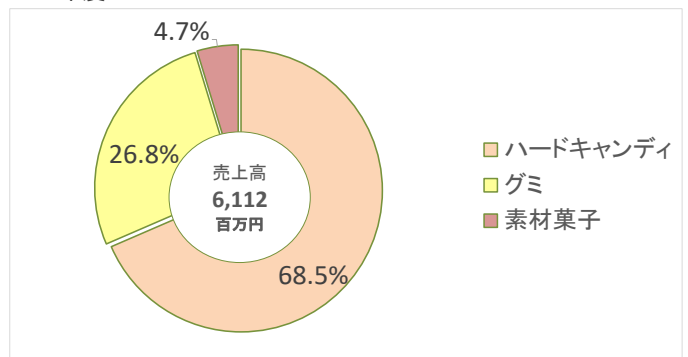
※ 下期実績は単純差額です

### 売上高構成比

2019年度Q1



2020年度Q1



(補足資料 2) 【第1四半期 損益計算書 概要】

【単位:百万円】

勘定項目	2019年度Q1		2020年度Q1		前年同期比	
	金額	構成比	金額	構成比	金額増減	増減比
<b>売上高</b>	<b>5,943</b>	100%	<b>6,112</b>	100%	<b>+168</b>	<b>+2.8%</b>
売上原価	3,060	51.5%	3,133	51.3%	+72	+2.4%
<b>売上総利益</b>	<b>2,882</b>	<b>48.5%</b>	<b>2,979</b>	<b>48.7%</b>	<b>+96</b>	<b>+3.3%</b>
運賃・保管料	331	5.6%	334	5.5%	+3	+0.9%
販 促 費	147	2.5%	151	2.5%	+4	+2.7%
広告宣伝費	81	1.4%	76	1.3%	-4	-5.8%
代理店手数料	792	13.3%	821	13.4%	+28	+3.6%
<販売費計>	1,352	22.8%	1,383	22.6%	+31	+2.3%
人件費	735	12.4%	773	12.7%	+37	+5.1%
一般費	394	6.6%	382	6.3%	-12	-3.2%
<一般管理費>	1,130	19.0%	1,155	18.9%	+24	+2.2%
《販管費計》	2,483	41.8%	2,539	41.6%	+56	+2.3%
<b>営業利益</b>	<b>399</b>	<b>6.7%</b>	<b>439</b>	<b>7.2%</b>	<b>+40</b>	<b>+10.1%</b>
営業外収益	3	0.1%	2	0.0%	-0	-20.4%
営業外費用	4	0.1%	2	0.0%	-1	-40.7%
《営業外損益》	△ 0	0.0%	0	0.0%	+1	-
<b>経常利益</b>	<b>398</b>	<b>6.7%</b>	<b>439</b>	<b>7.2%</b>	<b>+41</b>	<b>+10.3%</b>
投資有価証券売却益	-	-	47	0.8%	+47	-
特別利益	-	-	47	0.8%	+47	-
固定資産除却損	0	0.0%	0	0.0%	+0	-
減損損失	15	0.3%	0	0.0%	-14	-97.7%
特別損失	15	0.3%	0	0.0%	-14	-96.5%
《特別損益》	△ 15	0.3%	47	0.8%	+62	-
税引前四半期純利益	383	6.5%	487	8.0%	+103	+27.1%
法人税等合計	128	2.2%	153	2.5%	+25	+19.7%
<b>四半期純利益</b>	<b>254</b>	<b>4.3%</b>	<b>333</b>	<b>5.5%</b>	<b>+78</b>	<b>+30.8%</b>

※この資料の金額は、百万円単位未満を切り捨てて表示しているため、合計及び比率が合わない場合があります。

### (補足資料 3) 【経営指標 2015年12月期－2020年12月期/業績予想】

決算年月	単位	連結 ←			→ 単体				(2020/12期のみ業績予想)
		2015年12月	2016年12月	2017年12月	2017年12月	2018年12月	2019年12月	2020年12月	
売上高	※1◎ (百万円)	19,683	19,716	21,303	21,301	22,949	24,039	25,000	
売上高 成長率	(%)	+4.7%	+0.2%	+8.0%	+8.1%	+7.7%	+4.7%	+4.0%	
売上総利益	◎ (百万円)	8,635	8,750	9,791	9,719	10,934	11,358	—	
売上総利益率	(%)	43.9	44.4	46.0	45.6	47.6	47.3	—	
営業利益	◎ (百万円)	333	591	935	947	1,003	439	1,080	
経常利益	◎ (百万円)	299	612	999	1,001	1,045	1,007	1,100	
経常利益 成長率	(%)	—	+104.2%	+63.4%	+49.9%	+4.4%	-3.6%	+9.2%	
親会社株主に帰属する当期純利益	※2◎ (百万円)	86	500	447	593	1,011	651	740	
当期純利益 成長率	(%)	—	+476.0%	-10.6%	+8.1%	+70.3%	-35.6%	+13.5%	
包括利益	◎ (百万円)	137	539	602	—	—	—	—	
純資産額	◎ (百万円)	9,416	9,736	10,003	9,935	10,656	10,827	—	
総資産額	◎ (百万円)	17,344	17,947	18,275	18,064	19,997	19,169	—	
1株当たり純資産額	※3.4 (円)	1,298.96	1,343.39	1,395.97	1,386.56	1,487.26	1,535.52	—	
1株当たり当期純利益金額	※3.4 (円)	11.99	69.06	62.19	82.57	141.19	92.36	104.94	
自己資本比率	(%)	54.3	54.3	54.7	55.0	53.3	56.5	—	
自己資本利益率 (ROE)	(%)	0.9	5.2	4.5	6.1	9.8	6.1	—	
株価収益率 (PER)	(倍)	103.5	21.2	26.1	19.6	12.2	17.4	—	
営業活動によるキャッシュ・フロー	◎ (百万円)	1,469	1,970	1,512	—	949	2,013	—	
投資活動によるキャッシュ・フロー	◎ (百万円)	△ 1,365	△ 213	△ 830	—	△ 1,743	△ 971	—	
財務活動によるキャッシュ・フロー	◎ (百万円)	△ 1,008	△ 486	△ 855	—	271	△ 1,411	—	
現金及び現金同等物の期末残高	◎ (百万円)	1,035	2,305	2,132	—	1,800	1,430	—	
従業員数	(人)	499	515	521	485	542	578	—	
(外、平均臨時従業員数)	(人)	(166)	(174)	(146)	(120)	(118)	(121)	—	
設備投資	◎ (百万円)	1,635	336	741	—	2,850	1,721	—	
減価償却費	◎ (百万円)	986	999	962	—	933	1,102	—	
研究開発費	◎ (百万円)	391	427	527	—	603	664	—	
期末発行済株式数(自己株式含まず)	※3.4 株数	7,249,504	7,247,776	7,165,892	7,165,892	7,165,236	7,051,552	7,051,552	
1株当たり配当金	※3.5 (円)	30	30	30	30	32.5	30	32	
配当性向	(%)	250.3	43.4	48.2	36.3	23.0	32.5	30.5	

◎: 金額は百万円未満を切り捨て表示しております。

※1: 「売上高」には、消費税等は含まれておりません。

※2: 単体においては「当期純利益」の呼称になります。

※3: 2017年7月1日付で普通株式5株につき1株の割合で株式併合を、また2019年7月1日付で普通株式1株につき2株の割合で株式分割を実施しております。2015年12月期の期首に当該株式併合及び株式分割が行われたと仮定し、1株当たり配当金、1株当たり純資産額、1株当たり当期純利益金額及び期末発行済株式数(自己株式含まず)を算定しております。

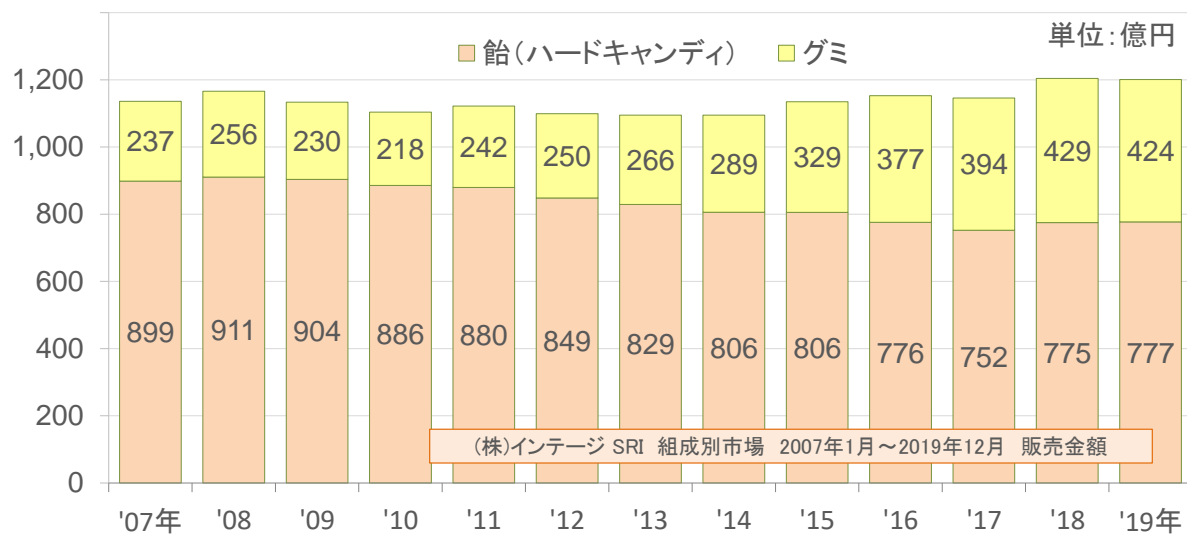
※4: 2017年12月期以降の株主資本において自己株式として計上されている信託に残存する自社の株式は、1株当たり純資産額の算定上、期末発行済株式数の計算において控除する自己株式に含めております。また、1株当たり当期純利益金額の算定上、期中平均株式数の計算において控除する自己株式に含めております。

※5: 2018年の「1株当たり配当金」には、特別配当2.5円を含んでおります。

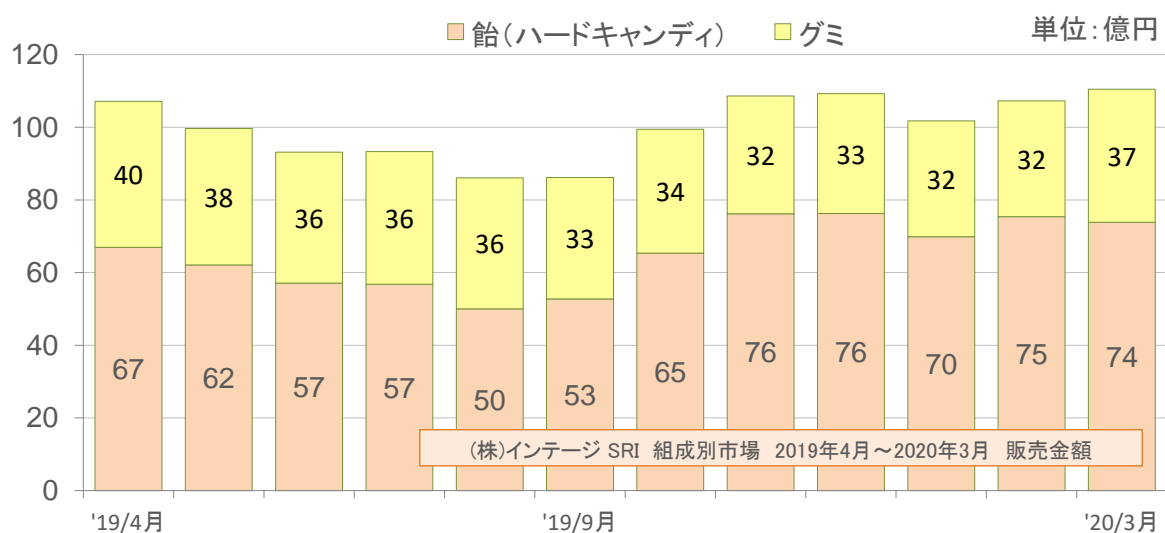


(補足資料 4) 【市場動向】

【市場動向】ハードキャンディ+グミ 販売金額推移(年間)



【市場動向】ハードキャンディ+グミ 販売金額推移(月間)



【1-3月市場販売金額前年比】

	2019年1-3月	2020年1-3月	前年比
ハードキャンディ	214	219	+2.6%
グミ	104	100	-3.8%
トータル	318	319	+0.5%

(補足資料 5) 【IRニュース一覧 2019年4月－2020年3月】

日付	区分	内容
2020/3/31	株主総会	第70期定時株主総会質疑応答
2020/3/31	株主総会	議決権行使状況(訂正)
2020/3/31	株主総会	議決権行使状況
2020/3/30	有価証券報告書	2019年12月期 有価証券報告書
2020/3/27	株主総会	第70期定時株主総会決議ご通知
2020/3/5	適時開示	執行役員の委嘱事項変更に関するお知らせ
2020/3/4	IR資料	2019年12月期 決算説明会 質疑応答
2020/2/28	株主総会	第70期定時株主総会における新型コロナウイルス感染防止への対応について
2020/2/20	適時開示	内部統制システムに関する基本方針の一部改定に関するお知らせ
2020/2/20	適時開示	支配株主等に関する事項について
2020/2/19	IR資料	2019年12月期 決算説明会資料
2020/2/12	IR資料	2019年12月期 決算補足説明資料
2020/2/12	決算短信	2019年12月期 決算短信〔日本基準〕(非連結)
2020/2/12	適時開示	定款の一部変更に関するお知らせ
2020/2/12	適時開示	中期経営計画NewKANRO2021の2021年度損益目標の一部変更について
2020/2/12	適時開示	剰余金の配当及び剰余金の処分に関するお知らせ
2020/2/12	適時開示	役員の変動に関するお知らせ
2019/12/19	適時開示	通期業績予想の修正に関するお知らせ
2019/11/12	有価証券報告書	2019年12月期 第3四半期報告書
2019/11/11	IR資料	2019年12月期 第3四半期決算補足説明資料
2019/11/11	決算短信	2019年12月期 第3四半期決算短信〔日本基準〕(非連結)
2019/11/11	適時開示	組織変更及び執行役員の異動に関するお知らせ
2019/8/27	IR資料	第70期 中間報告書
2019/8/23	IR資料	2019年12月期(第2四半期)決算説明会 質疑応答
2019/8/8	IR資料	2019年12月期(第2四半期)決算説明会資料
2019/8/8	有価証券報告書	2019年12月期 第2四半期報告書
2019/8/1	IR資料	KANRO CORPORATE REPORT 2019
2019/8/1	IR資料	2019年12月期 第2四半期決算補足説明資料
2019/8/1	決算短信	2019年12月期 第2四半期決算短信〔日本基準〕(非連結)
2019/7/31	PR情報	株式分割による株主優待に関するお知らせ
2019/7/29	適時開示	第2四半期(累計)及び通期業績予想の修正に関するお知らせ
2019/5/14	有価証券報告書	2019年12月期 第1四半期報告書
2019/5/13	IR資料	2019年12月期 第1四半期決算補足説明資料
2019/5/13	決算短信	2019年12月期 第1四半期決算短信〔日本基準〕(非連結)
2019/5/13	適時開示	株式分割及び定款の一部変更並びに配当予想の修正及び株主優待制度の実質拡充に関するお知らせ
2019/4/1	株主総会	議決権行使状況

内容についてはお手数ですが、当社サイトをご覧ください。

<https://www.kanro.co.jp/ir/news.html>





#### 免責事項

この資料に掲載されているカンロの現在の計画・見通し・戦略等のうち歴史的事実でないものは、現在入手可能な情報から得られたカンロの経営者の判断に基づいております。実際の業績は、さまざまな重要な要素により、これら業績見通しとは大きく異なる結果になる場合がございます。実際の業績に影響を与え得る重要な要素は、事業活動を取り巻く個人消費動向を中心とした経済情勢および業界環境などですが、これらに限定されるものではありません。

この資料に掲載されている情報は、あくまでカンロをより理解していただくためのものであり、必ずしも投資をお勧めするためのものではありません。

また、掲載されている情報は常に最新情報を反映しているものではなく、今後予告なしに内容変更または廃止される場合がありますので、予めご了承ください。

この資料に関するお問い合わせ先：カンロ株式会社

日本政府から発令された新型コロナウイルス感染症拡大の緊急事態宣言に基づき、従業員の在宅勤務を実施しております。

誠に恐れ入りますが、当面の間、お電話でのお問い合わせ受付は休止いたします。なお、ホームページからのお問い合わせは受付しておりますが、通常より回答までお時間を頂戴する見込みでございます。

電話受付休止により大変ご迷惑をおかけいたしまして、誠に申し訳ございません。何卒ご理解いただきますようお願い申し上げます。

■会社 URL : <https://www.kanro.co.jp/>

■上記 QR コード :

