

第55期(’17年1月期)
第1四半期 決算短信
補足説明資料



2016年6月8日

<http://www.artner.co.jp/>

株式会社 **アルトナー**

I 第55期(’17年1月期) 第1四半期 決算概要

◆市場環境

- ・輸送用機器分野における水素エネルギー技術を活用した燃料電池自動車、自動運転技術を備えた先進安全自動車等の開発。
- ・精密機器分野におけるIoT (Internet of Things) の市場拡大に伴う次世代半導体の製造装置の開発。
- ・上記の開発ニーズの活発化により、当社への技術者要請が増加。

◆売上高

技術者派遣事業において、稼働人員、技術者単価が、前年同期を上回ったことにより、増収。

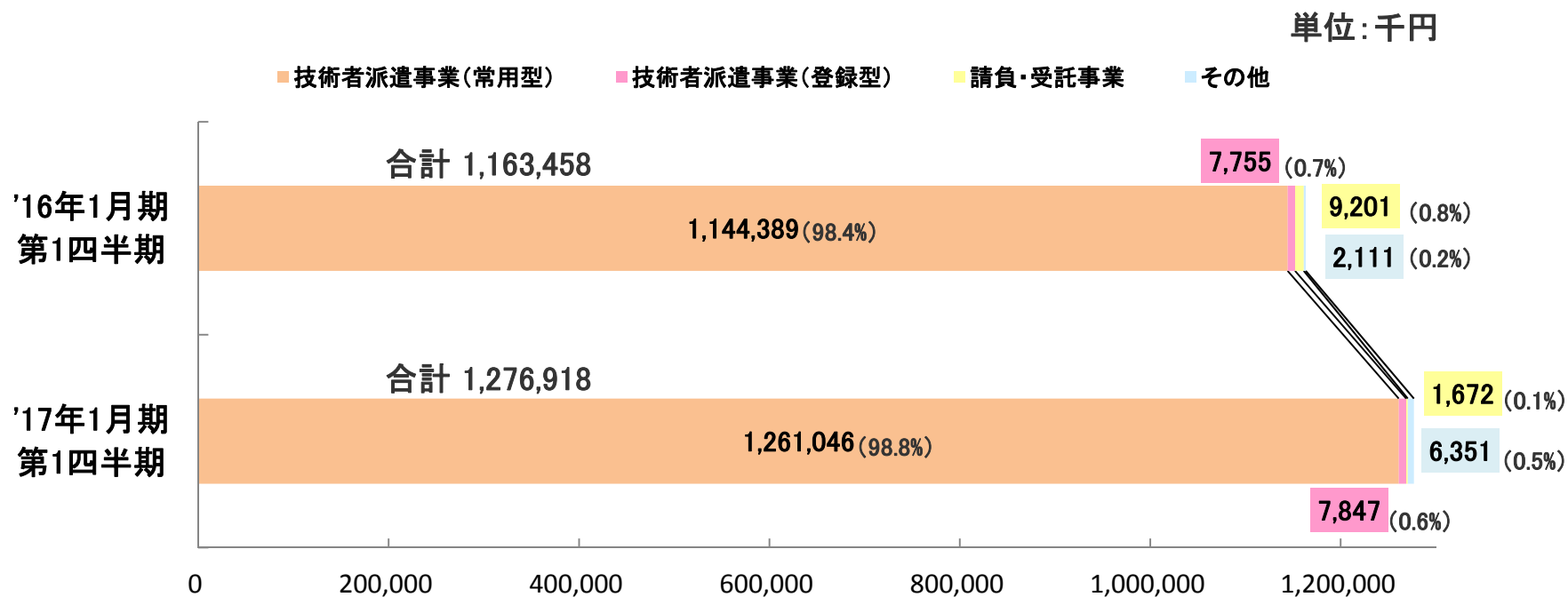
◆利益面

売上高の増加に加え、稼働率が高水準で推移した影響もあり、増益。

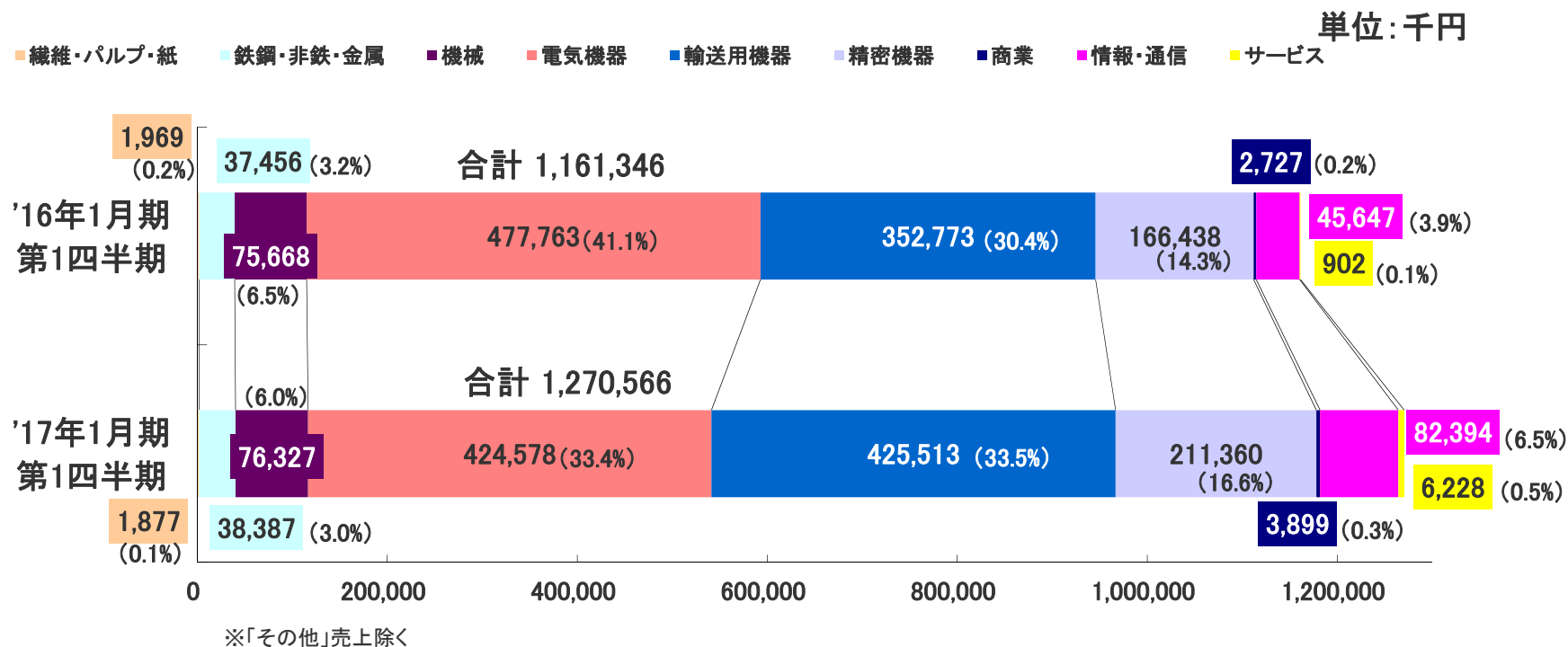
売上高は前年増減率9.8%増、営業利益は8.2%増、
経常利益は14.8%増、四半期純利益は21.0%増。営業利益率は13.9%。

	'16年1月期 第1四半期		'17年1月期 第1四半期		前年 増減値 (千円)	前年 増減率 (%)
	実績 (千円)	百分比 (%)	実績 (千円)	百分比 (%)		
売上高	1,163,458	100.0	1,276,918	100.0	113,460	9.8
売上原価	714,790	61.4	798,312	62.5	83,522	11.7
売上総利益	448,668	38.6	478,606	37.5	29,937	6.7
販管費	284,643	24.5	301,137	23.6	16,493	5.8
営業利益	164,024	14.1	177,468	13.9	13,444	8.2
経常利益	156,462	13.4	179,559	14.1	23,096	14.8
四半期純利益	96,543	8.3	116,796	9.1	20,253	21.0

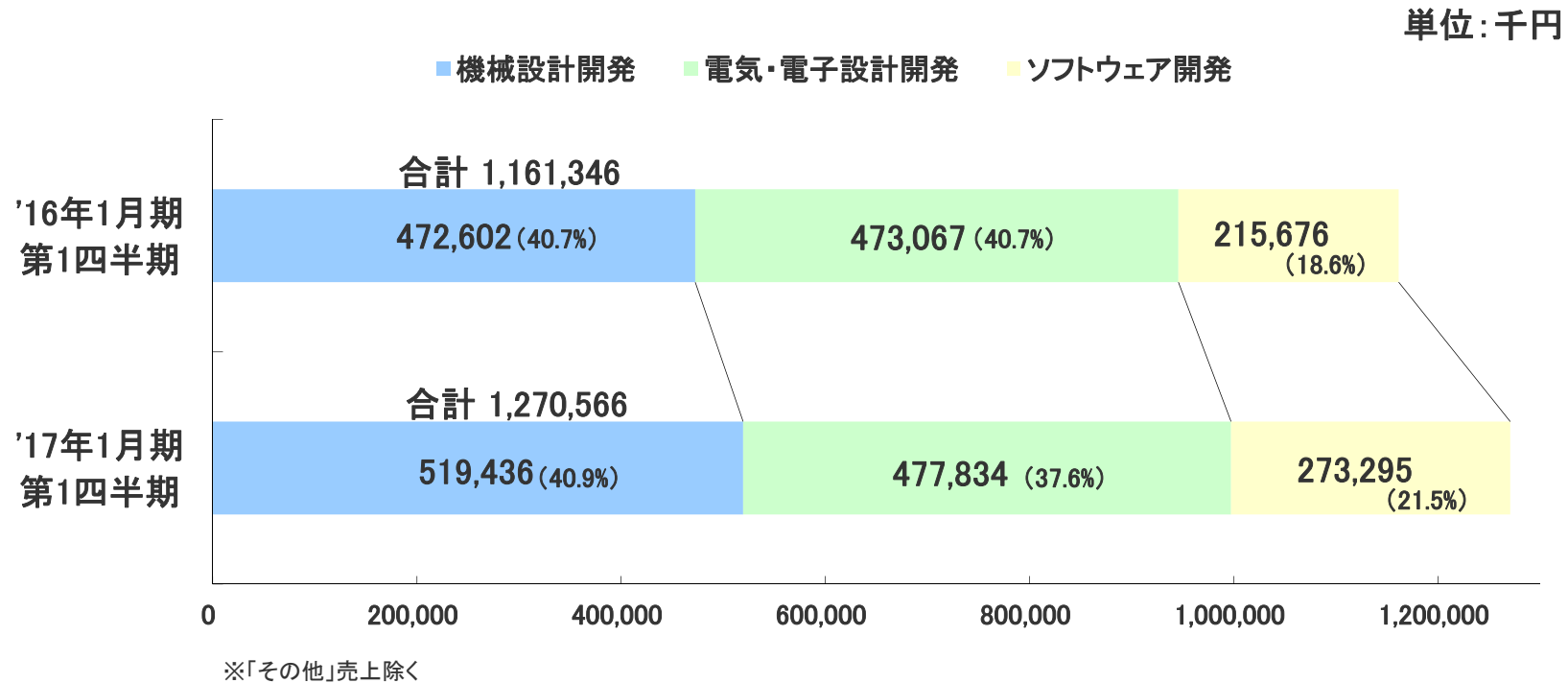
技術者派遣事業は、前年増減率10.1%増。
 （ ■ 常用型は前年増減率10.2%増、 ■ 登録型は1.2%増）



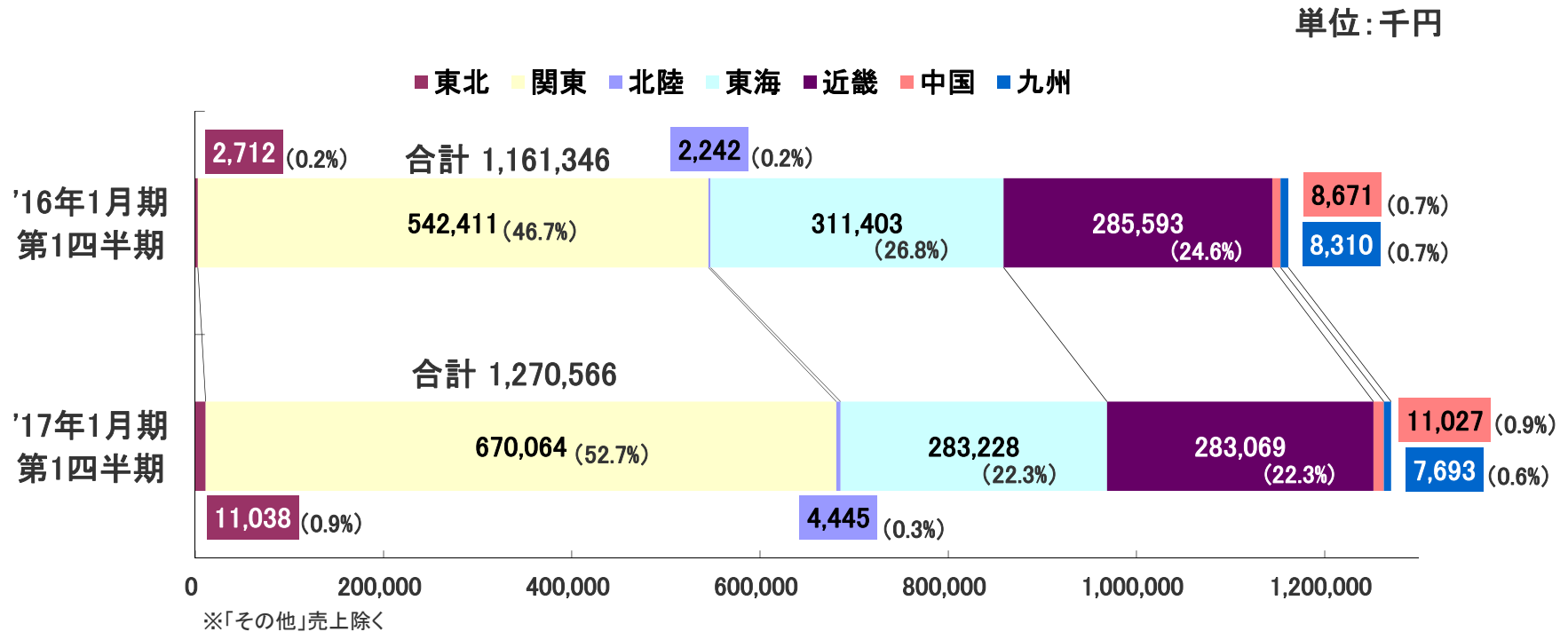
全体における構成比が合計83.5%を占める
 ■ 電気機器、■ 輸送用機器、■ 精密機器において、
 それぞれ、前年増減率11.1%減、20.6%増、27.0%増。



■機械設計開発、■電気・電子設計開発、■ソフトウェア開発は、それぞれ、前年増減率9.9%増、1.0%増、26.7%増。

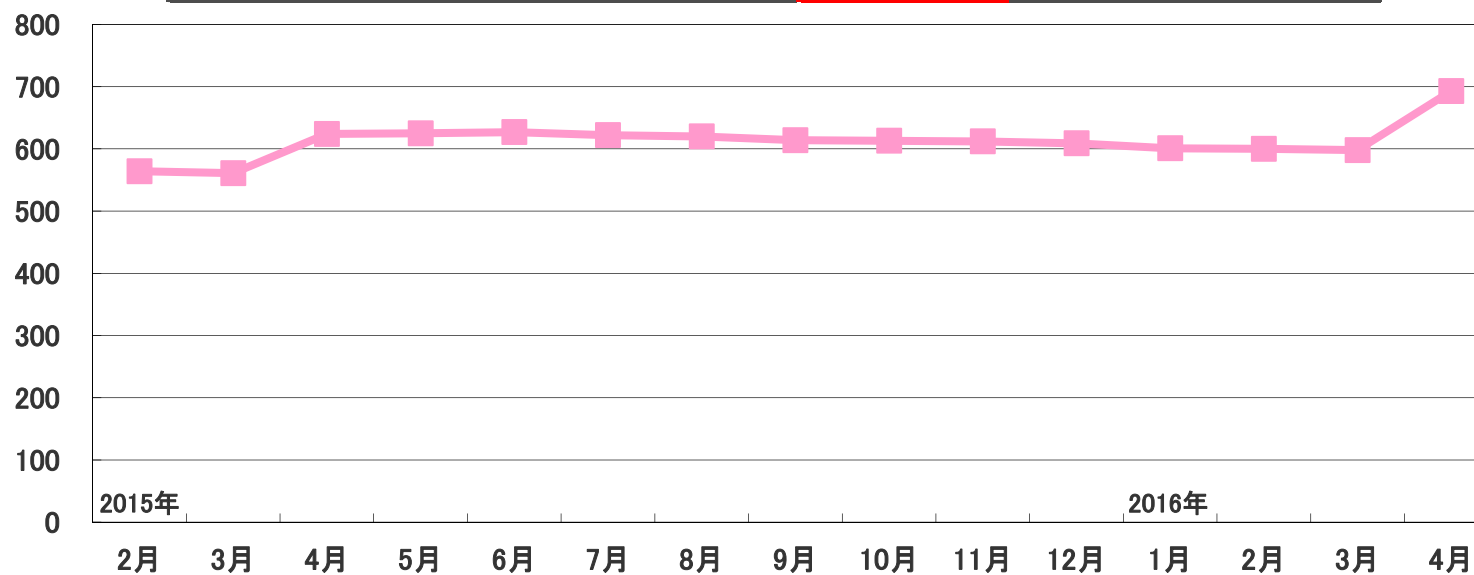


関東、東海、近畿において、全体における構成比は、52.7%、22.3%、22.3%となり合計97.3%。



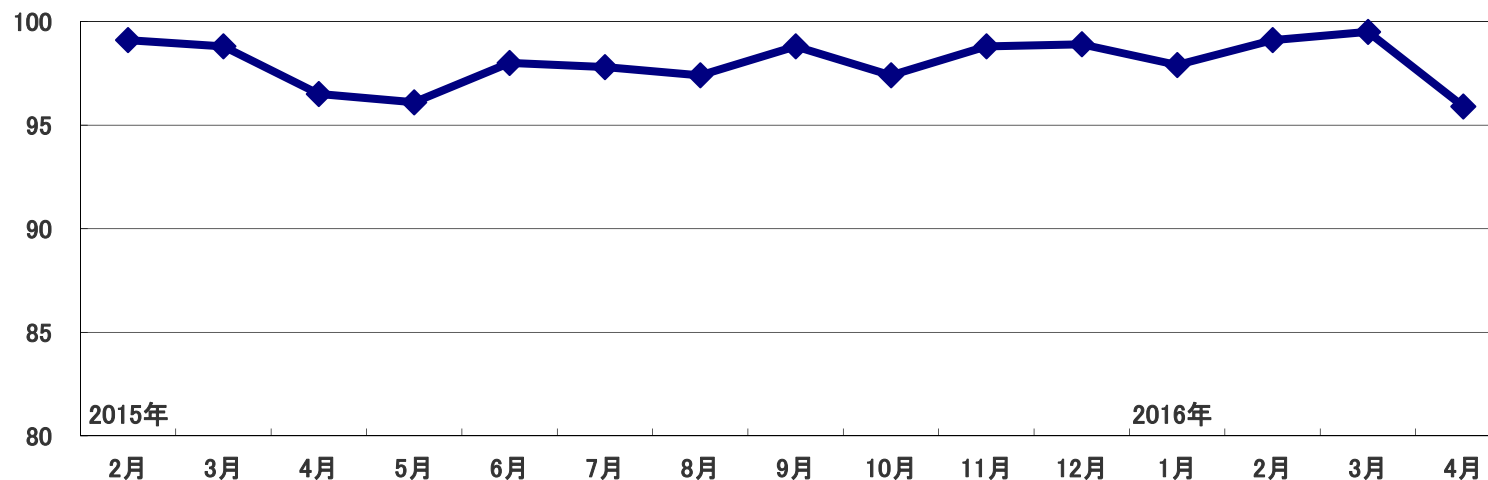
2016年4月に新卒技術者103人の入社により、
全体平均は前年増減率8.1%増。

	'16年1月期 第1四半期 平均 (人)	'17年1月期 第1四半期 平均 (人)	前年 増減値 (人)	前年 増減率 (%)
期末技術者数	583	630	47	8.1



輸送用機器、精密機器等の顧客企業からの開発ニーズが、
安定的に推移。前年増減値0.1pt増。

	'16年1月期 第1四半期 平均 (%)	'17年1月期 第1四半期 平均 (%)	前年 増減値 (pt)
稼働率	98.1	98.2	0.1



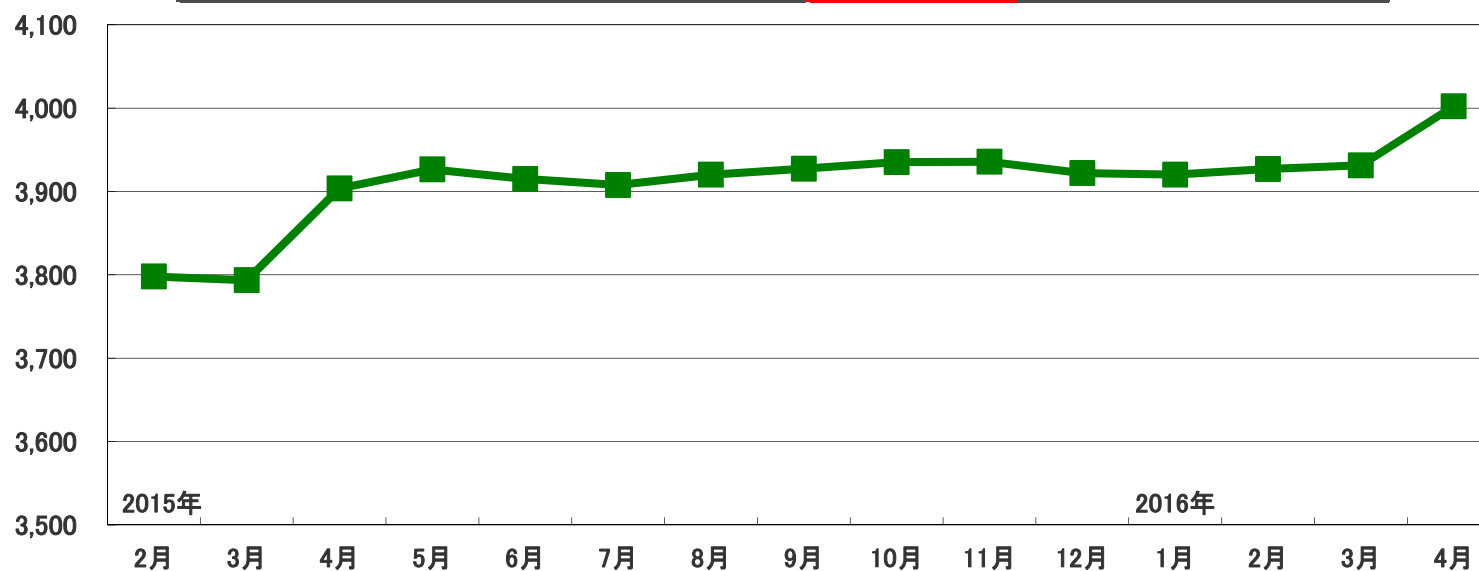
稼働率(%) = 派遣稼働人員数 ÷ 派遣対象在籍人員数

※ 学卒技術者等の期中入社者は、配属までは含んでおりません。

※ HR事業本部は含んでおりません。(HR事業本部…技術者の採用・研修を目的とする。)

高いスキルを有する技術者の高付加価値な業務への配属進捗により、前年増減率3.2%増。

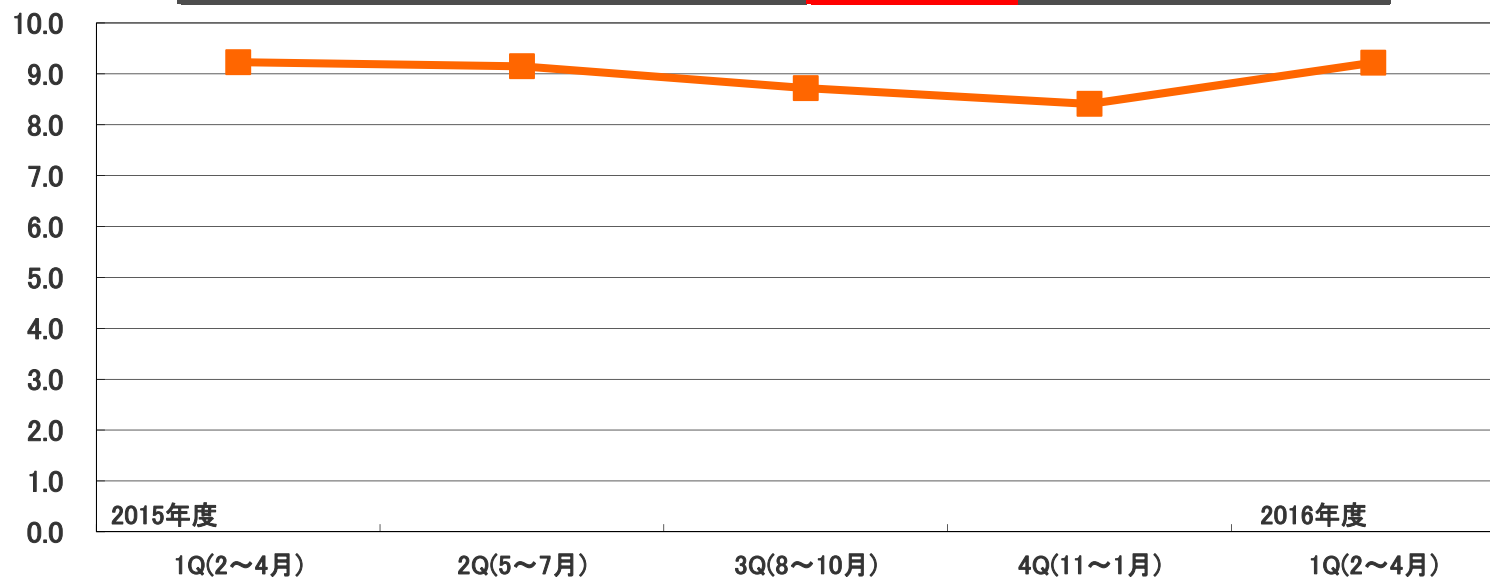
	'16年1月期 第1四半期 平均 (円)	'17年1月期 第1四半期 平均 (円)	前年 増減値 (円)	前年 増減率 (%)
技術者単価	3,831	3,952	121	3.2



技術者単価(1時間当たりの単価) = 技術者派遣事業売上高 ÷ 総労働工数

参加プロジェクトでの安定的な業務ボリュームにより、前年同期と同水準で推移。前年増減率0.1%減。

	'16年1月期 第1四半期 平均 (h)	'17年1月期 第1四半期 平均 (h)	前年 増減値 (h)	前年 増減率 (%)
1日当たり労働工数	9.23	9.22	▲ 0.01	▲ 0.1



Ⅱ 第55期(’17年1月期)業績予想

第1四半期実績は、業績予想(通期)に対して、進捗率は
売上高25.5%、営業利益35.5%、経常利益35.8%、当期純利益35.0%。

	'17年1月期 第2四半期(累計)		'17年1月期 通期		'17年1月期 第1四半期		第2四半期 業績予想 進捗率 (%)	通期 業績予想 進捗率 (%)
	業績予想 (百万円)	百分比 (%)	業績予想 (百万円)	百分比 (%)	実績 (百万円)	百分比 (%)		
売上高	2,461	100.0	5,000	100.0	1,276	100.0	51.9	25.5
営業利益	236	9.6	499	10.0	177	13.9	74.9	35.5
経常利益	238	9.7	501	10.0	179	14.1	75.4	35.8
当期純利益	158	6.4	334	6.7	116	9.1	73.7	35.0

■第55期('17年1月期) 配当予想

今期の配当は、現時点での業績予想等を考慮し、1株当たり40円
(中間配当20円、期末配当20円)を予定。配当性向は31.8%。

	年間配当金			配当利回り (%)	配当性向 (%)	純資産 配当率 (DOE) (%)
	第2四半期末	期末	合計			
'16年1月期	15円00銭	20円00銭	35円00銭	2.95	33.6	7.4
'17年1月期(予想)	20円00銭	20円00銭	40円00銭	3.63	31.8	—

配当利回り(%) = 1株当たり個別配当金(合計)÷株価(期末/終値)×100

※'16年1月期 期末(2016年1月29日)終値…1,185円 / '17年1月期第1四半期 期末(2016年4月28日)終値…1,102円

配当性向(%) = 1株当たり個別配当金(合計)÷1株当たり当期純利益×100

純資産配当率(%) = 1株当たり個別配当金(合計)÷(期首1株当たり純資産+期末1株当たり純資産)÷2×100

Ⅲ 参考資料

■第55期('17年1月期) 第1四半期決算概要 事業別 売上高(数値)



		'16年1月期 第1四半期		'17年1月期 第1四半期		前年 増減率 (%)	構成比 差異 (%)
		実績 (千円)	構成比 (%)	実績 (千円)	構成比 (%)		
	常用型	1,144,389	98.4	1,261,046	98.8	10.2	0.4
	登録型	7,755	0.7	7,847	0.6	1.2	▲ 0.1
技術者派遣事業		1,152,144	99.0	1,268,894	99.4	10.1	0.3
請負・受託事業		9,201	0.8	1,672	0.1	▲ 81.8	▲ 0.7
小計		1,161,346	99.8	1,270,566	99.5	9.4	▲ 0.3
その他		2,111	0.2	6,351	0.5	200.8	0.3
合計		1,163,458	100.0	1,276,918	100.0	9.8	—

<http://www.artner.co.jp/>

Copyright(C) 2016 Artner Co. All Rights Reserved

■第55期('17年1月期) 第1四半期決算概要 業種別 売上高(数値)



	'16年1月期 第1四半期		'17年1月期 第1四半期		前年 増減率 (%)	構成比 差異 (%)
	実績 (千円)	構成比 (%)	実績 (千円)	構成比 (%)		
繊維・パルプ・紙	1,969	0.2	1,877	0.1	▲ 4.7	▲ 0.0
鉄鋼・非鉄・金属	37,456	3.2	38,387	3.0	2.5	▲ 0.2
機械	75,668	6.5	76,327	6.0	0.9	▲ 0.5
電気機器	477,763	41.1	424,578	33.4	▲ 11.1	▲ 7.7
輸送用機器	352,773	30.4	425,513	33.5	20.6	3.1
精密機器	166,438	14.3	211,360	16.6	27.0	2.3
商業	2,727	0.2	3,899	0.3	42.9	0.1
情報・通信	45,647	3.9	82,394	6.5	80.5	2.6
サービス	902	0.1	6,228	0.5	590.1	0.4
合計	1,161,346	100.0	1,270,566	100.0	9.4	—

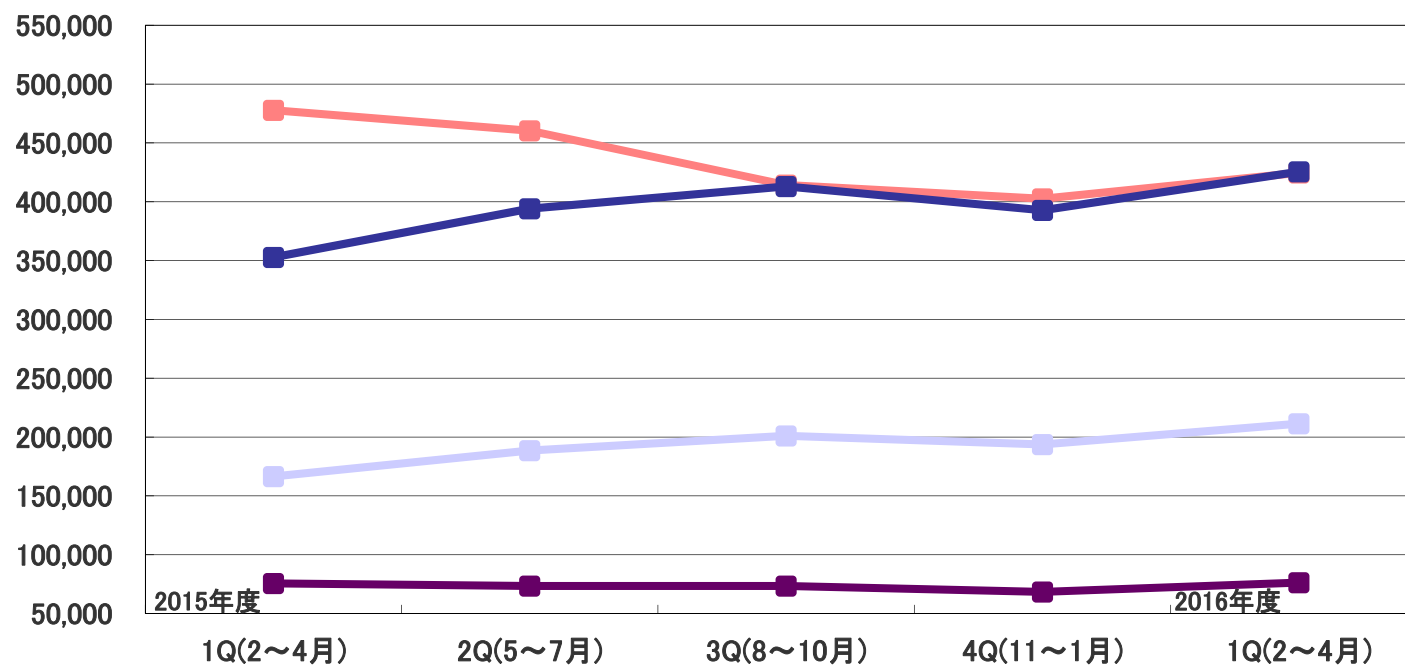
※「その他」売上除く

■業種別売上高 四半期推移

単位:千円

	'16年1月期				'17年1月期
	第1四半期	第2四半期	第3四半期	第4四半期	第1四半期
機械	75,668	73,439	73,425	68,400	76,327
電気機器	477,763	460,342	414,267	402,538	424,578
輸送用機器	352,773	394,146	413,001	392,750	425,513
精密機器	166,438	188,582	201,034	193,717	211,360

■ 機械 ■ 電気機器 ■ 輸送用機器 ■ 精密機器



■第55期('17年1月期) 第1四半期決算概要 分野別 売上高(数値)



		'16年1月期 第1四半期		'17年1月期 第1四半期		前年 増減率 (%)	構成比 差異 (%)
		実績 (千円)	構成比 (%)	実績 (千円)	構成比 (%)		
機械設計開発	樹脂板金	293,589	25.3	358,313	28.2	22.0	2.9
	機構	100,819	8.7	86,166	6.8	▲ 14.5	▲ 1.9
	機器装置	41,772	3.6	41,610	3.3	▲ 0.4	▲ 0.3
	解析	36,421	3.1	33,346	2.6	▲ 8.4	▲ 0.5
機械設計開発 計		472,602	40.7	519,436	40.9	9.9	0.2
電気・電子設計開発	電子回路	293,254	25.3	285,521	22.5	▲ 2.6	▲ 2.8
	半導体	14,392	1.2	16,653	1.3	15.7	0.1
	電気機器	165,420	14.2	175,659	13.8	6.2	▲ 0.4
電気・電子設計開発 計		473,067	40.7	477,834	37.6	1.0	▲ 3.1
ソフトウェア開発	制御ソフト	169,630	14.6	222,396	17.5	31.1	2.9
	情報処理	46,045	4.0	50,899	4.0	10.5	0.0
ソフトウェア開発 計		215,676	18.6	273,295	21.5	26.7	2.9
合計		1,161,346	100.0	1,270,566	100.0	9.4	—

※「その他」売上除く

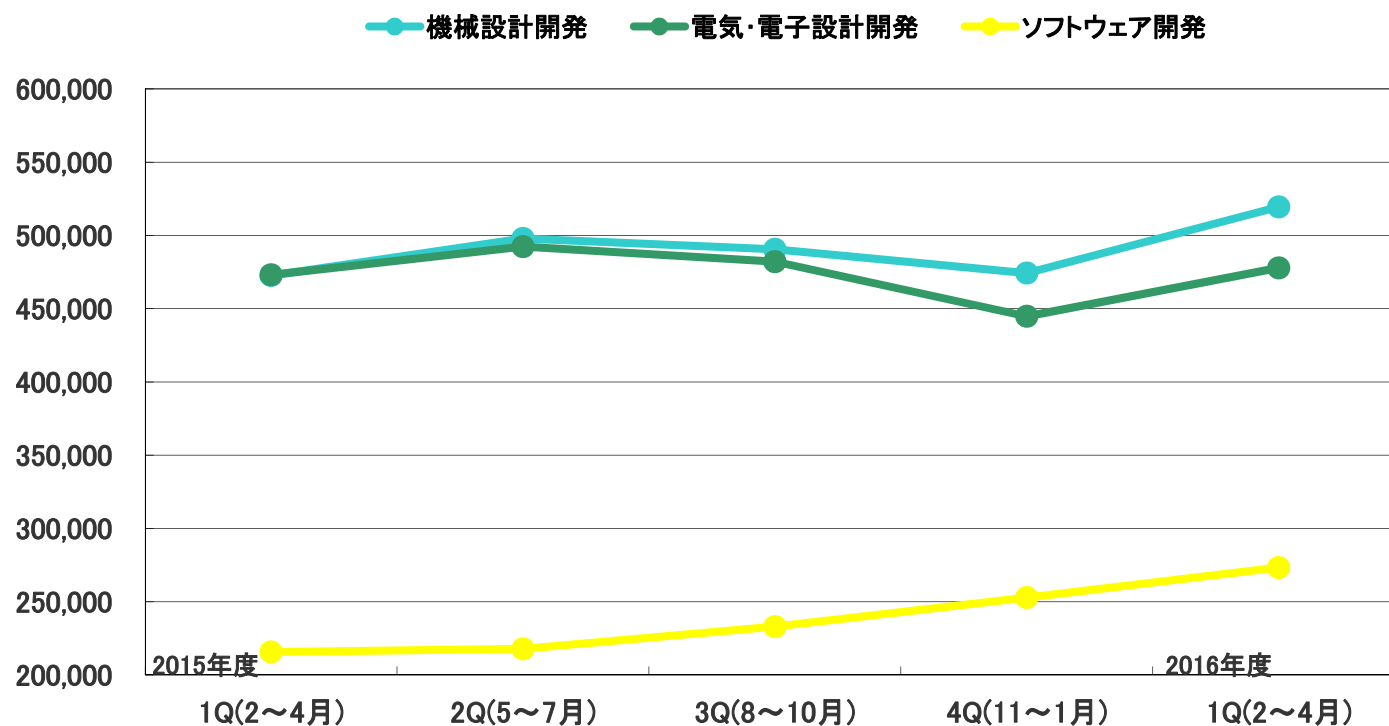
<http://www.artner.co.jp/>

Copyright(C) 2016 Artner Co. All Rights Reserved

■分野別売上高 四半期推移

単位:千円

	'16年1月期				'17年1月期
	第1四半期	第2四半期	第3四半期	第4四半期	第1四半期
機械設計開発	472,602	497,862	490,510	474,246	519,436
電気・電子設計開発	473,067	492,342	482,076	444,793	477,834
ソフトウェア開発	215,676	217,827	233,015	252,844	273,295



■第55期('17年1月期) 第1四半期決算概要 地域別 売上高(数値)



	'16年1月期 第1四半期		'17年1月期 第1四半期		前年 増減率 (%)	構成比 差異 (%)
	実績 (千円)	構成比 (%)	実績 (千円)	構成比 (%)		
東北	2,712	0.2	11,038	0.9	306.9	0.6
関東	542,411	46.7	670,064	52.7	23.5	6.0
北陸	2,242	0.2	4,445	0.3	98.2	0.2
東海	311,403	26.8	283,228	22.3	▲ 9.0	▲ 4.5
近畿	285,593	24.6	283,069	22.3	▲ 0.9	▲ 2.3
中国	8,671	0.7	11,027	0.9	27.2	0.1
九州	8,310	0.7	7,693	0.6	▲ 7.4	▲ 0.1
合計	1,161,346	100.0	1,270,566	100.0	9.4	—

※地域区分

※「その他」売上除く

北海道

東北…青森県、岩手県、宮城県、秋田県、山形県、福島県、新潟県

関東…茨城県、栃木県、群馬県、埼玉県、千葉県、東京都、神奈川県、山梨県、長野県

北陸…富山県、石川県、福井県

東海…静岡県、愛知県、岐阜県、三重県

近畿…滋賀県、京都府、大阪府、兵庫県、奈良県、和歌山県

中国…鳥取県、島根県、岡山県、広島県、山口県

四国…徳島県、香川県、愛媛県、高知県

九州…福岡県、佐賀県、長崎県、熊本県、大分県、宮崎県、鹿児島県

沖縄

<http://www.artner.co.jp/>

Copyright(C) 2016 Artner Co. All Rights Reserved

◆本資料のお取り扱い

- ・本資料は、当社をご理解いただくための情報提供を目的としたものであり、当社が発行する有価証券への投資を勧誘する目的としたものではありません。
- ・本資料は、正確性を期すために慎重に作成しておりますが、完全性を保障するものではありません。本資料中の予測や情報によって生じた障害や損害については、当社は一切責任を負いません。
- ・本資料に記載された意見や予測等の情報は、本資料作成時点の当社の判断によるものであり、潜在的リスクや不確実性が含まれております。そのため、事業環境の変化等の様々な要因により、実際の業績及び記載されている将来見通しとは乖離が生じる事がありますのでご承知ください。

◆お問い合わせ先

株式会社 アルトナー 経営戦略本部 IR・PRグループ
TEL : 045 - 470 - 5663 / E-mail : ir@artner.co.jp

◆IRメール配信 登録URL

Eメールアドレスをご登録いただいた方に「投資家情報」の最新情報を配信いたします(無料)。[登録URL] <http://www.artner.co.jp/ir/mail/>



◆YouTubeアルトナー公式チャンネル

当社のエンジニア・インタビュー動画を公開しております。
当社WebサイトTopページのバナーよりご覧になってください。 <http://www.artner.co.jp/>