

nmsホールディングス株式会社

2026年3月期 決算説明資料

2026年5月12日

nmsホールディングス株式会社

東証スタンダード（2162）

Piece of Innovation.

nms
Holdings

1 2026年3月期決算の概要

2 2027年3月期業績見通し

3 参考資料

■ 2026年3月期業績概要

売上高・営業利益：HS事業は増収増益である一方、EMS事業の業績悪化及びPS事業の減収により、減収減益

経常利益・純利益：為替差益の縮小（前期比△476百万円）等により減少

特記事項：特別調査等関連損失として258百万円を計上（前期比+13百万円）

■ 各セグメントの状況

HS事業：国内外ともに増収、高付加価値人材拡大等に伴う収益性改善により増益

EMS事業：主要顧客の販売不振・在庫調整等により減収減益

PS事業：ドキュメント関連分野における市場縮小等の影響で減収となるも、海外における生産拠点再編、原価低減活動の強化等により増益

■ 財務の状況

ネット借入金：13,447百万円（前期末比△1,294百万円）

自己資本比率：13.1%（前期末比+0.6pt）

(百万円)

	前年同期	2026年3月期						
						累計	増減額	増減率
		1Q	2Q	3Q	4Q			
売上高	75,707	19,139	17,663	18,826	20,031	75,660	△46	△0.1%
営業利益	1,771	392	451	348	502	1,695	△75	△4.3%
(営業利益率)	2.3%	2.0%	2.6%	1.9%	2.5%	2.2%	△0.1pt	—
営業外損益	0	△658	△446	304	335	△464	△465	—
経常利益	1,771	△265	5	653	837	1,230	△541	△30.6%
特別損益	△184	52	5	40	△264	△166	17	—
税金費用	△804	△133	△92	△185	△312	△723	80	—
親会社株主に帰属する 当期純利益	779	△347	△81	506	231	308	△470	△60.4%
1株当たり当期純利益	¥49.17	△¥18.11	△¥4.26	¥26.39	¥12.05	¥16.07	△¥33.10	△67.3%
EBITDA	3,286	760	812	717	900	3,191	△94	△2.9%

(百万円)

		前年同期	2026年3月期						
							累計	増減額	増減率
			1Q	2Q	3Q	4Q			
HS事業	売上高	23,172	6,073	6,185	6,320	6,705	25,285	2,112	9.1%
	営業利益	734	115	192	213	438	960	226	30.8%
EMS事業	売上高	34,270	8,864	7,143	8,018	9,132	33,158	△1,111	△3.2%
	営業利益	737	225	91	9	62	389	△348	△47.2%
PS事業	売上高	18,264	4,200	4,333	4,488	4,193	17,216	△1,048	△5.7%
	営業利益	1,183	344	366	304	172	1,188	4	0.4%
調整額	営業利益	△884	△293	△199	△179	△170	△842	41	—
合計	売上高	75,707	19,139	17,663	18,826	20,031	75,660	△46	△0.1%
	営業利益	1,771	392	451	348	502	1,695	△75	△4.3%

※対象期間中に実施したグループ子会社株式の譲渡により、EMS事業とPS事業との間で組替を行っております。

売上高

25,285百万円

前年同期比 9.1%増

セグメント利益

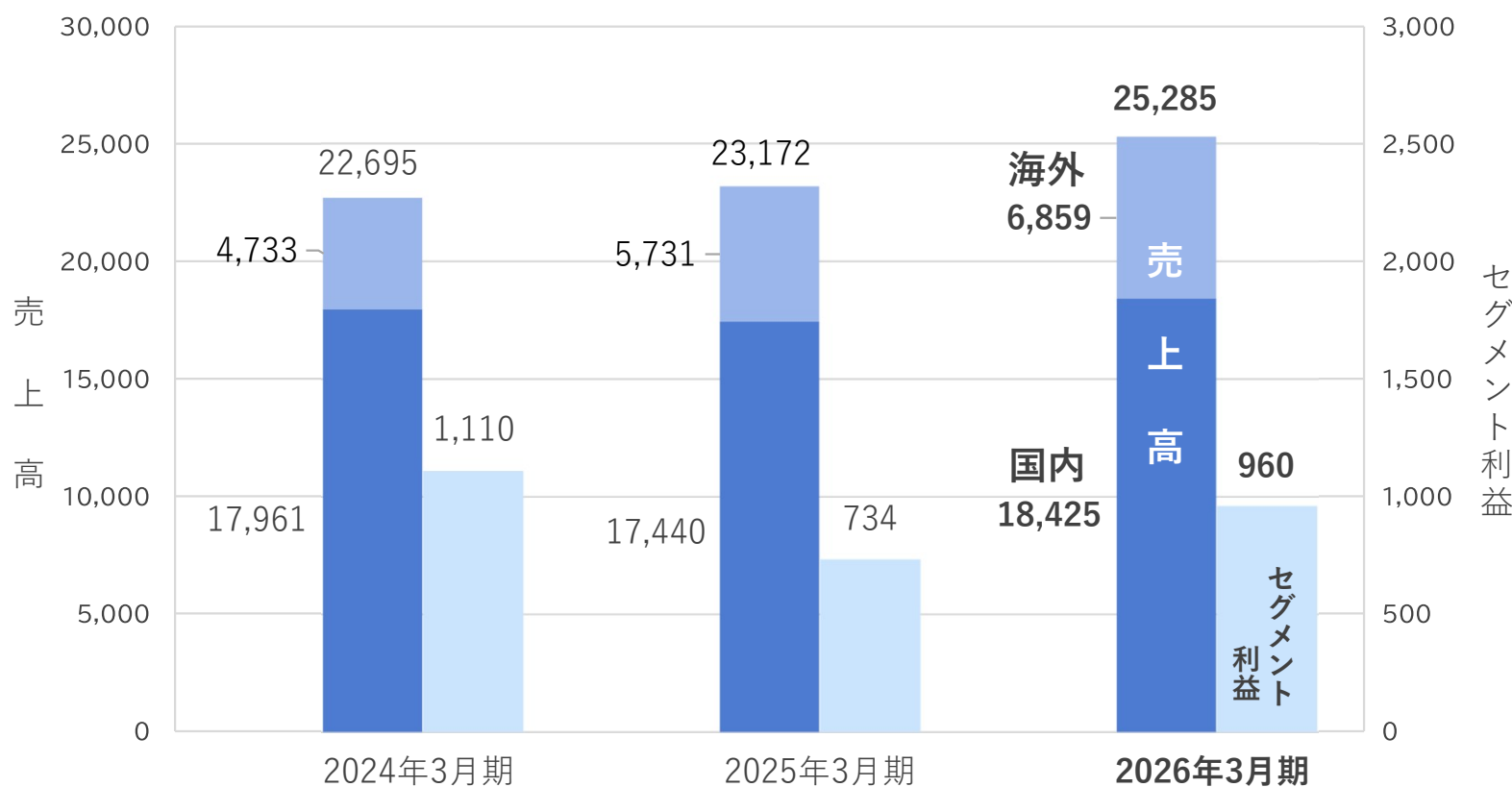
960百万円

前年同期比 30.8%増

■事業母体

日本マニファクチャリングサービスグループ

- 国内** 製造向け派遣事業における在籍人数の拡大や、採算性の高いエンジニア人材・施工管理人材の派遣拡大等により増収
- 海外** タイや中国、ベトナムにおける新規及び既存顧客との取引拡大等により増収



売上高

33,158百万円

前年同期比 3.2%減

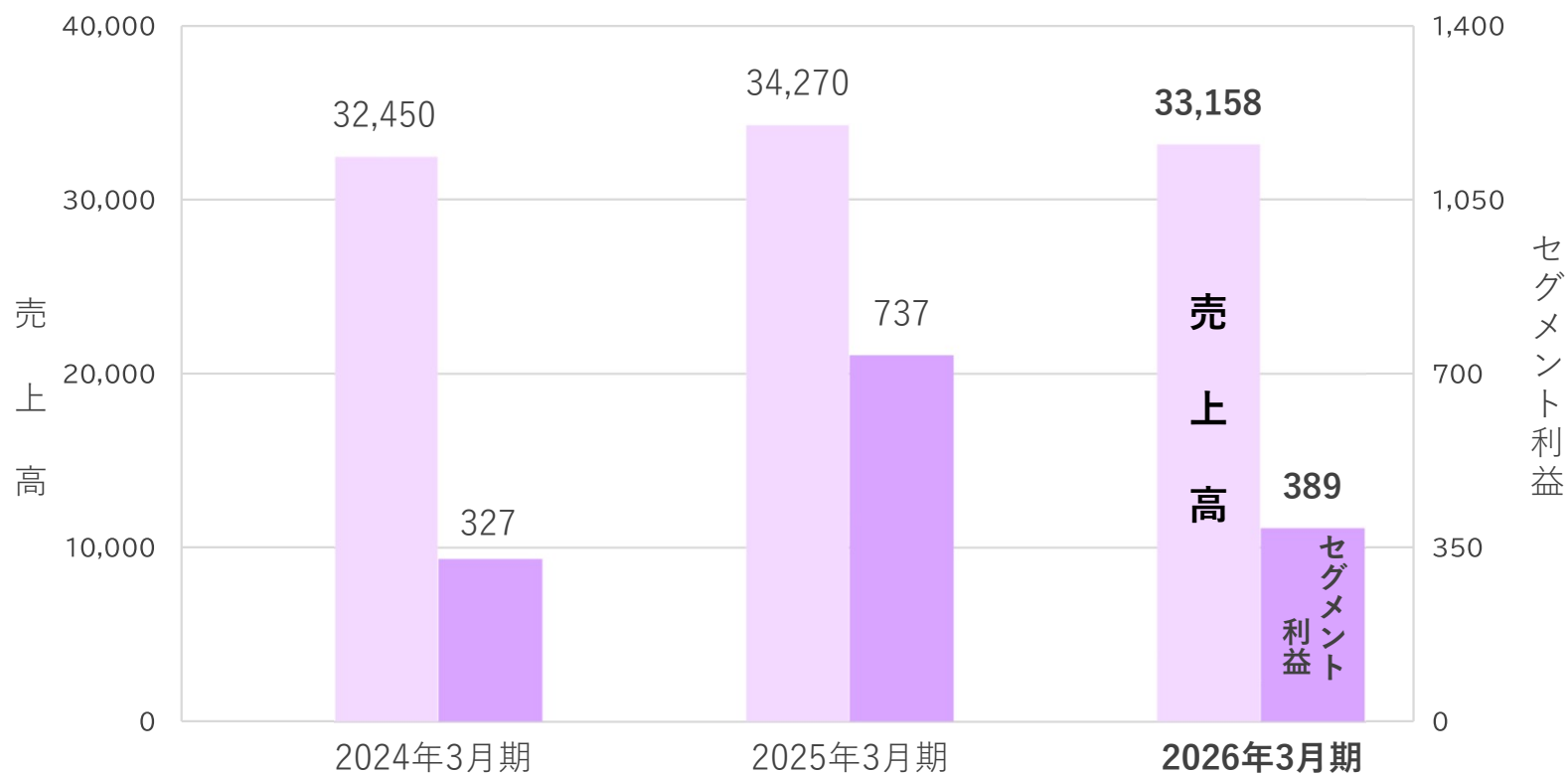
セグメント利益

389百万円

前年同期比 47.2%減

■事業母体
TKRグループ

中国・ASEAN・北米で生産活動を展開
国内外における主要顧客の販売不振、在庫調整及び生産計画の後ろ倒し
の影響等により減収減益



※対象期間中に実施したグループ子会社株式の譲渡により、EMS事業とPS事業との間で組替を行っております。

売上高

17,216百万円

前年同期比 5.7%減

セグメント利益

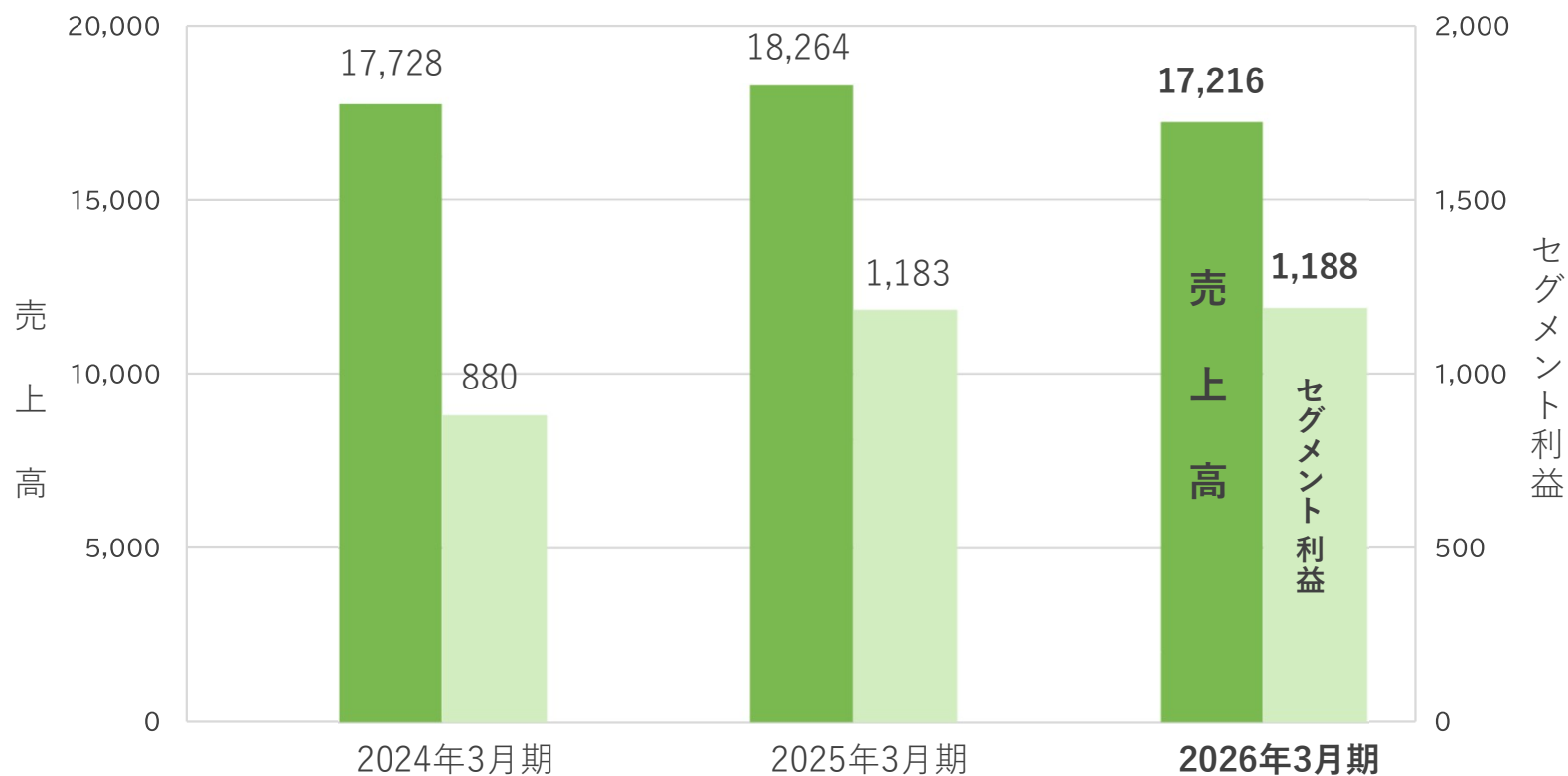
1,188百万円

前年同期比 0.4%増

■事業母体

パワーサプライ
テクノロジーグループ

ドキュメント関連分野における市場縮小や米国関税影響等による市況低迷の影響で減収となったものの、海外における生産拠点再編、原価低減活動の強化等により増益



※対象期間中に実施したグループ子会社株式の譲渡により、EMS事業とPS事業との間で組替を行っております。

(百万円)

	2025年3月末	2026年3月末	増減額	増減率
資産	36,228	38,373	2,145	5.9%
現金及び預金 (a)	3,789	5,988	2,199	58.0%
負債	31,663	33,260	1,597	5.0%
短期借入金 (b)	16,967	18,489	1,521	9.0%
長期借入金 (c)	1,562	945	△616	△39.5%
純資産	4,565	5,112	547	12.0%
ネット借入金 (b+c-a)	14,741	13,447	△1,294	△8.8%
自己資本比率	12.6%	13.1%	0.6pt	—

(百万円)

	2025年3月期	2026年3月期	増減額	増減率
営業キャッシュ・フロー	1,371	3,180	1,809	131.9%
投資キャッシュ・フロー	△899	△888	11	—
フリー・キャッシュ・フロー	471	2,292	1,820	386.1%
財務キャッシュ・フロー	△1,252	△211	1,041	—
借入金の増減	90	792	702	779.2%
自己株式の処分による収入	1,383	—	△1,383	△100.0%
社債の償還による支出	△2,000	—	2,000	—
現金及び現金同等物の増減額	△423	2,172	2,595	—
現金及び現金同等物の期末残高	3,779	5,952	2,172	57.5%

1 2026年3月期決算の概要

2 2027年3月期業績見通し

3 参考資料

(百万円)

	2025年3月期	2026年3月期	2027年3月期 予想	増減率 (前期比)
売上高	75,707	75,660	81,000	7.1%
営業利益	1,771	1,695	1,700	0.3%
経常利益	1,771	1,230	1,150	△6.5%
親会社株主に帰属する 当期純利益	779	308	550	78.3%
1株当たり当期純利益	¥49.17	¥16.07	¥28.64	
1株当たり配当金	¥14	¥3	¥9	

1 2026年3月期決算の概要

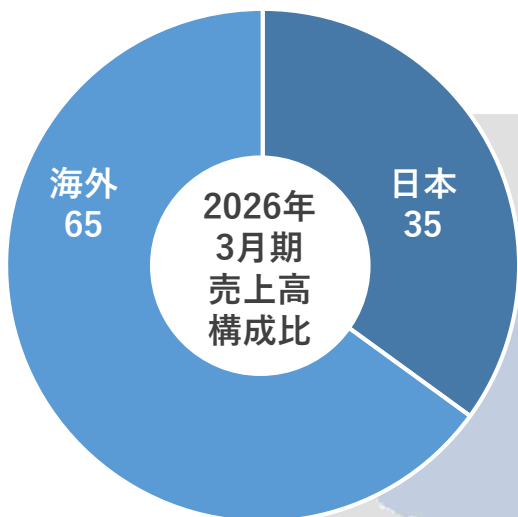
2 2027年3月期業績見通し

3 参考資料

nms ホールディングス株式会社 <https://www.n-ms.co.jp/>

本社所在地	〒163-1445 東京都新宿区西新宿三丁目20番2号 東京オペラシティタワー45階
代表者	代表取締役社長CEO 樋口 晋平
資本金	5億69万円（2026年3月31日現在）
上場証券取引所	東京証券取引所（スタンダード市場） 証券コード 2162
事業内容	HS事業（ヒューマンソリューション事業：人材ビジネス事業） EMS事業（エレクトロニクスマニュファクチャリングサービス事業） PS事業（パワーサプライ事業：カスタム電源事業） におけるグループ事業統括および経営管理等
主な連結子会社	日本マニュファクチャリングサービス株式会社（HS事業） 株式会社TKR（EMS事業） パワーサプライテクノロジー株式会社（PS事業）

各事業の特長を融合させ、新たな需要を獲得



タイ・ラオス

HS PS

nms(Thailand) Co., Ltd.
Power Supply Technology (Thailand) Co., Ltd.
NMS Lao Sole Co., Ltd.

マレーシア

EMS PS

SHIMA Electronic Industry (Malaysia) Sdn. Bhd.
TKR Manufacturing (Malaysia) Sdn. Bhd.
TKR Precision (Malaysia) Sdn. Bhd.

中国・香港

HS EMS PS

北京日華材創国際技術服務有限公司(日華材創)
中基総合(上海)人力資源服務有限公司(中基総合)
無錫分公司 深圳分公司 上海第1分公司
東莞分公司 広州分公司 蘇州分公司 大連分公司
中宝華南電子(東莞)有限公司
中宝華南電子(佛山)有限公司
中宝華南電子(佛山)有限公司 深圳分公司
中宝華南電子(佛山)有限公司 蘇州分公司
TKR Hong Kong Limited
Power Supply Technology (Hong Kong) Co., Limited

ベトナム

HS EMS

NMS International Resources Co., Ltd.
nms Vietnam Co., Ltd.
TKR Manufacturing Vietnam Co., Ltd.

アメリカ・メキシコ

EMS

TKR USA, Inc.
TKR de México S.A. de C.V.

本資料のいかなる情報も、当社株式の購入や売却等を勧誘するものではありません。

本資料に記載された業績予想や将来の見通しに関する記述等は、
資料作成時点での入手可能な情報に基づくものですが、
実際の業績は、様々なリスクや不確定要素等により大きく異なる結果となる可能性があります。

当社は、本資料に記載された情報やデータ等につきまして、いかなる推奨・保証等を行うものではなく、
発生したいかなる損害につきましても一切責任を負うものではありませんのでご了承ください。

本資料に関するお問い合わせ
nms ホールディングス株式会社
広報・IR担当 Tel:03-5333-1737
E-mail: nms-ir@n-ms.co.jp