

# nmsホールディングス株式会社

## 2026年3月期 第3四半期 決算説明資料

2026年5月11日

nmsホールディングス株式会社

東証スタンダード（2162）

Piece of Innovation.

**nms**  
Holdings

## ■ 第3四半期業績概要

売上高 : EMS事業における顧客の生産調整の影響等により減少

営業利益 : PS事業の利益率改善（売価是正・固定費削減）等により増加

経常利益 : 海外子会社へのグループ内貸付金の評価替え等にかかる為替差損の拡大（前期212百万円、当期458百万円）により減少

純利益 : 前期計上した特別調査等関連損失（250百万円）の反動により大幅に増加

## ■ 各セグメントの状況

HS事業 : 国内外ともに増収の一方、本社管理コスト増の影響等で利益は微増

EMS事業 : 戦略拠点は堅調も、一部顧客の生産調整の影響により減収減益

PS事業 : 販売減の影響で減収となるも、売価是正および固定費削減により増益

## ■ 財務の状況

ネット借入金 : 12,800百万円（前期末比△1,940百万円）

自己資本比率 : 12.1%（前期末比△0.5pt）

(百万円)

	前年同期	2026年3月期 第3四半期					
					累計	増減額	増減率
		1Q	2Q	3Q			
売上高	56,295	19,139	17,663	18,826	55,628	△666	△1.2%
営業利益	1,066	392	451	348	1,192	126	11.9%
(営業利益率)	1.9%	2.0%	2.6%	1.9%	2.1%	0.3pt	—
営業外損益	△581	△658	△446	304	△800	△218	—
経常利益	484	△265	5	653	392	△91	△19.0%
特別損益	△188	52	5	40	97	286	—
税金費用	△444	△133	△92	△185	△411	33	—
親会社株主に帰属する 四半期純利益	△150	△347	△81	506	77	227	—
1株当たり四半期純利益	△¥9.68	△¥18.11	△¥4.26	¥26.39	¥4.01	13.69	—
EBITDA	2,177	760	812	717	2,290	112	5.2%

(百万円)

		前年同期	2026年3月期 第3四半期					
			1Q	2Q	3Q	累計	増減額	増減率
HS事業	売上高	17,273	6,073	6,185	6,320	18,579	1,305	7.6%
	営業利益	515	115	192	213	522	6	1.3%
EMS事業	売上高	25,716	8,864	7,143	8,018	24,026	△1,690	△6.6%
	営業利益	490	225	91	9	326	△163	△33.4%
PS事業	売上高	13,304	4,200	4,333	4,488	13,022	△281	△2.1%
	営業利益	757	344	366	304	1,016	258	34.2%
調整額	営業利益	△697	△293	△199	△179	△672	25	—
合計	売上高	56,295	19,139	17,663	18,826	55,628	△666	△1.2%
	営業利益	1,066	392	451	348	1,192	126	11.9%

※対象期間中に実施したグループ子会社株式の譲渡により、EMS事業とPS事業との間で組替を行っております。

## 売上高

18,579百万円

前年同期比 7.6%増

## セグメント利益

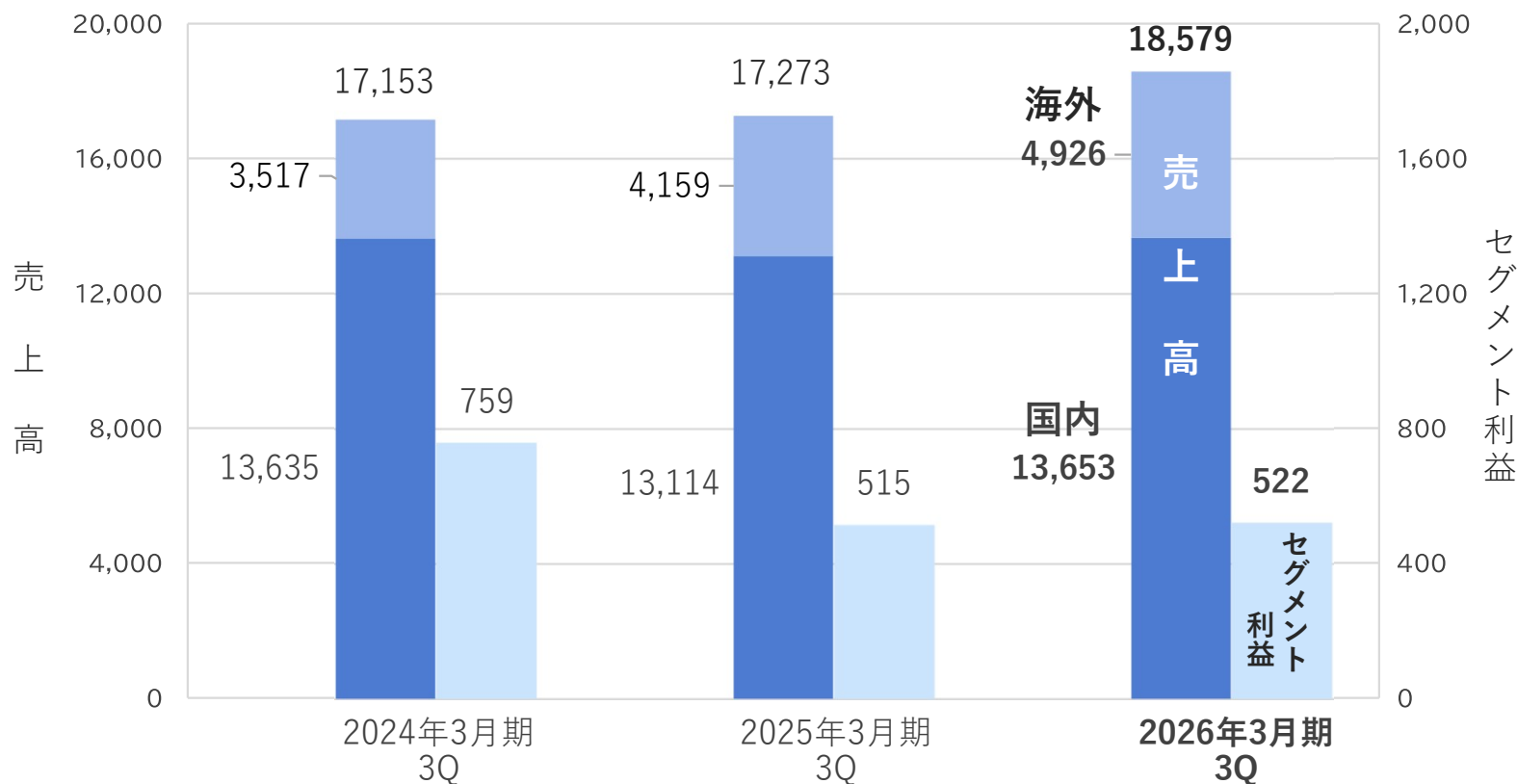
522百万円

前年同期比 1.3%増

### ■事業母体

日本マニュファクチャリングサービスグループ

- 国内** 高度エンジニア人材育成に向けた戦略投資の成果等により増収一方、本社管理コスト増の影響により、利益は微増
- 海外** これまでの基盤強化策の効果により、新規顧客獲得・既存顧客シェア拡大で増収増益



## 売上高

24,026百万円

前年同期比 6.6%減

## セグメント利益

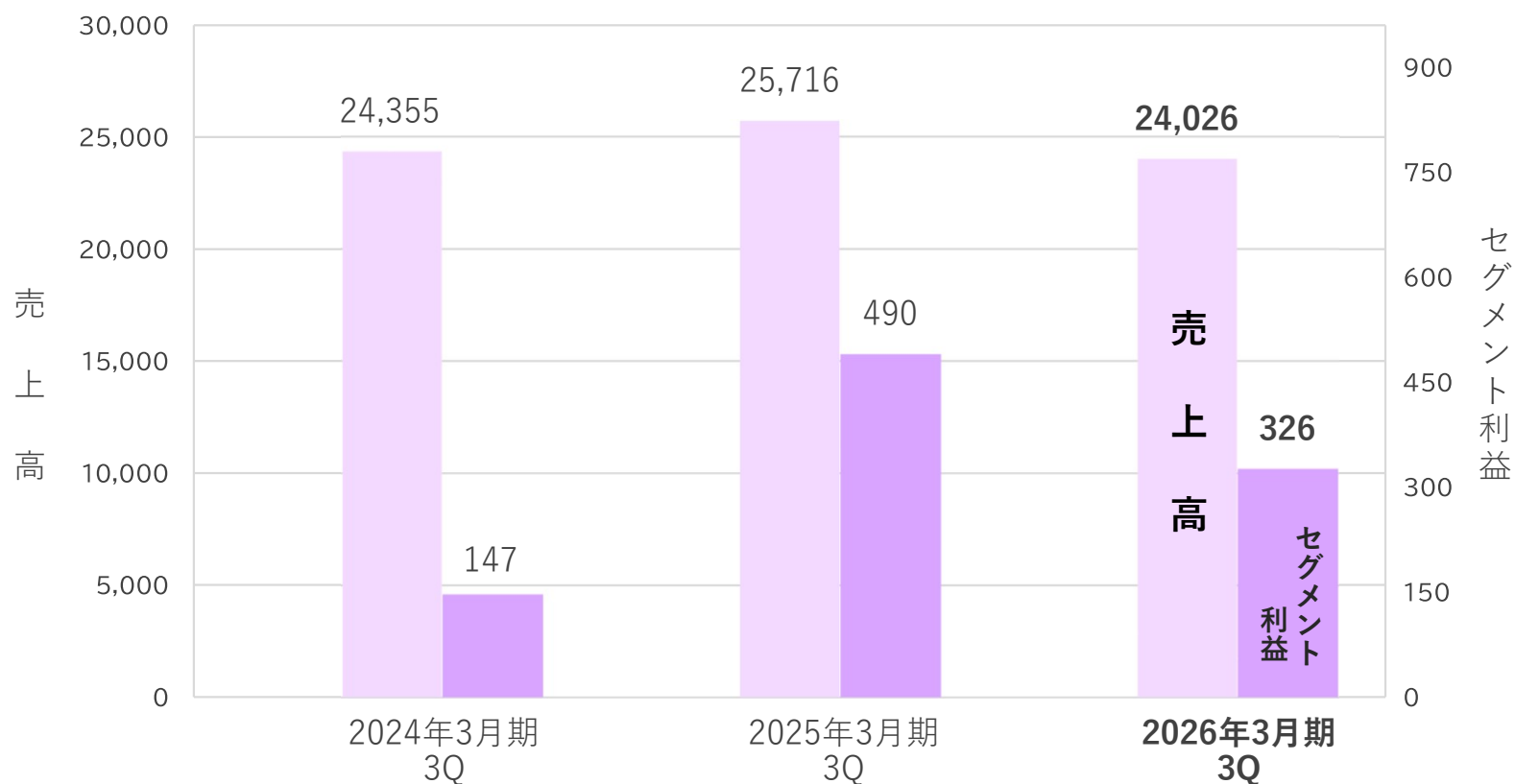
326百万円

前年同期比 33.4%減

■ 事業母体

TKRグループ

中国・ASEAN・北米で生産活動を展開  
 戦略投資拠点（ベトナム、北米）は量産開始等で堅調も、3Qにマレーシア・北米で一部顧客の販売戦略変更に伴う生産調整の影響があり、減収減益



※対象期間中に実施したグループ子会社株式の譲渡により、EMS事業とPS事業との間で組替を行っております。

## 売上高

13,022百万円

前年同期比 2.1%減

## セグメント利益

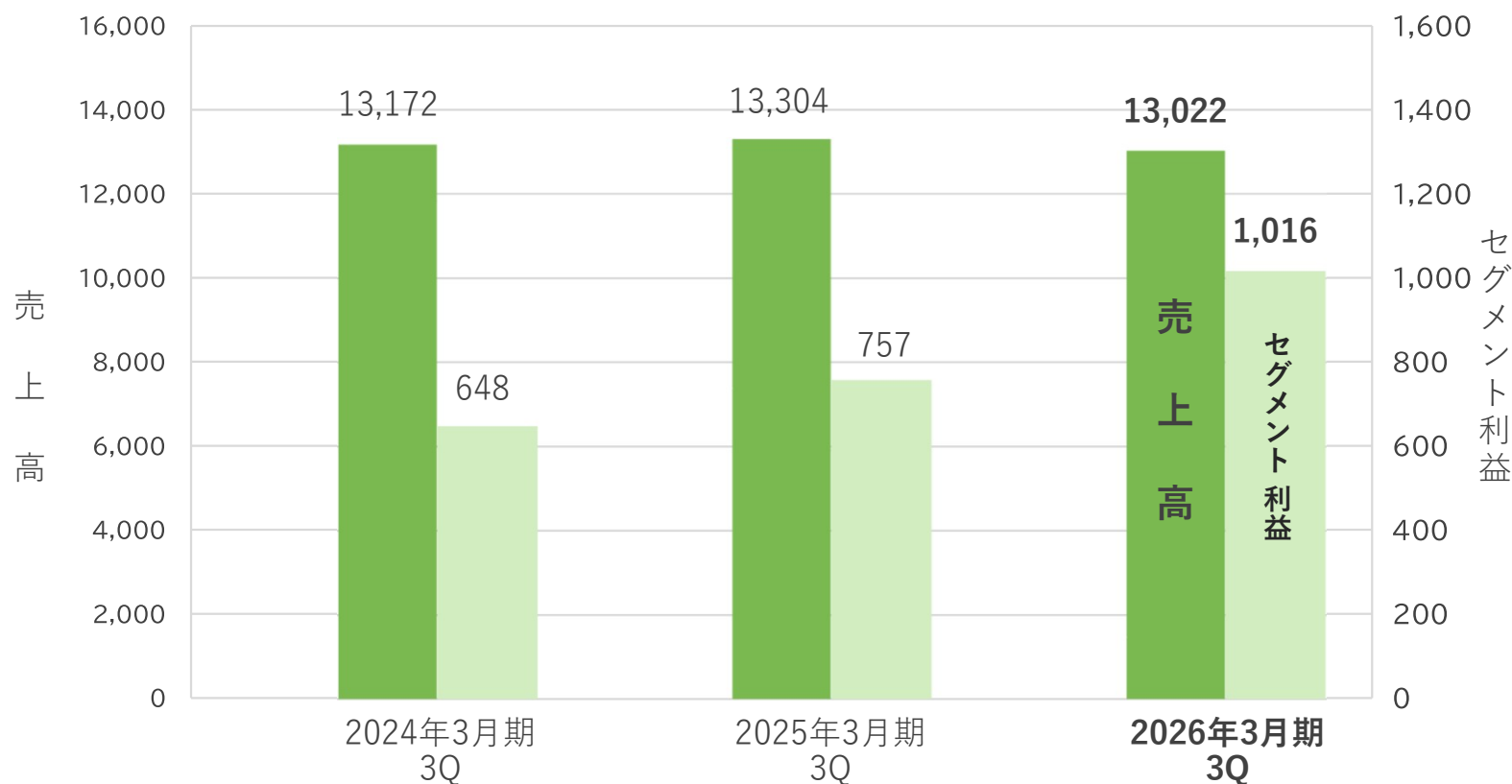
1,016百万円

前年同期比 34.2%増

### ■事業母体

パワーサプライ  
テクノロジーグループ

需要は高水準を維持も、海外のドキュメント顧客向け販売減で減収  
一方、売価是正等の積み上げ・固定費削減効果等により大幅増益



※対象期間中に実施したグループ子会社株式の譲渡により、EMS事業とPS事業との間で組替を行っております。

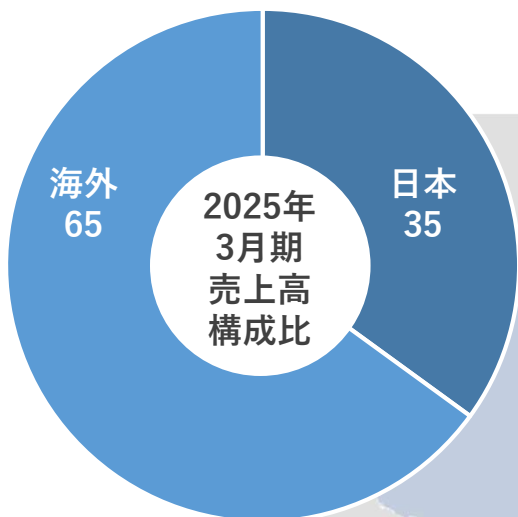
(百万円)

	2025年3月末	2025年12月末	増減額	増減率
資産	36,228	36,405	176	0.5%
現金及び預金 (a)	3,789	6,486	2,697	71.2%
負債	31,663	31,988	325	1.0%
短期借入金 (b)	16,967	18,269	1,301	7.7%
長期借入金 (c)	1,562	1,017	△545	△34.9%
純資産	4,565	4,416	△148	△3.3%
ネット借入金 (b+c-a)	14,741	12,800	△1,940	△13.2%
自己資本比率	12.6%	12.1%	△0.5pt	—

## nms ホールディングス株式会社 <https://www.n-ms.co.jp/>

本社所在地	〒163-1445 東京都新宿区西新宿三丁目20番2号 東京オペラシティタワー45階
代表者	代表取締役社長CEO 樋口 晋平
資本金	5億69万円（2025年12月31日現在）
上場証券取引所	東京証券取引所（スタンダード市場） 証券コード 2162
事業内容	HS事業（ヒューマンソリューション事業：人材ビジネス事業） EMS事業（エレクトロニクスマニュファクチャリングサービス事業） PS事業（パワーサプライ事業：カスタム電源事業） におけるグループ事業統括および経営管理等
主な連結子会社	日本マニュファクチャリングサービス株式会社（HS事業） 株式会社TKR（EMS事業） パワーサプライテクノロジー株式会社（PS事業）

## 各事業の特長を融合させ、新たな需要を獲得



### タイ・ラオス

HS PS

nms(Thailand) Co., Ltd.  
Power Supply Technology (Thailand) Co., Ltd.  
NMS Lao Sole Co., Ltd.

### マレーシア

EMS PS

SHIMA Electronic Industry (Malaysia) Sdn. Bhd.  
TKR Manufacturing (Malaysia) Sdn. Bhd.  
TKR Precision (Malaysia) Sdn. Bhd.

### 中国・香港

HS EMS PS

北京日華材創国際技術服務有限公司(日華材創)  
中基総合(上海)人力資源服務有限公司(中基総合)  
無錫分公司 深圳分公司 上海第1分公司  
東莞分公司 広州分公司 蘇州分公司 大連分公司  
中宝華南電子(東莞)有限公司  
中宝華南電子(佛山)有限公司  
中宝華南電子(佛山)有限公司 深圳分公司  
中宝華南電子(佛山)有限公司 蘇州分公司  
TKR Hong Kong Limited  
Power Supply Technology (Hong Kong) Co., Limited

### ベトナム

HS EMS

NMS International Resources Co., Ltd.  
nms Vietnam Co., Ltd.  
TKR Manufacturing Vietnam Co., Ltd.

### アメリカ・メキシコ

EMS

TKR USA, Inc.  
TKR de México S.A. de C.V.

本資料のいかなる情報も、当社株式の購入や売却等を勧誘するものではありません。

本資料に記載された業績予想や将来の見通しに関する記述等は、  
資料作成時点での入手可能な情報に基づくものですが、  
実際の業績は、様々なリスクや不確定要素等により大きく異なる結果となる可能性があります。

当社は、本資料に記載された情報やデータ等につきまして、いかなる推奨・保証等するものではなく、  
発生したいかなる損害につきましても一切責任を負うものではありませんのでご了承ください。

本資料に関するお問い合わせ  
nms ホールディングス株式会社  
広報・IR担当 Tel:03-5333-1737  
E-mail: nms-ir@n-ms.co.jp