



2020年8月12日

各 位

会 社 名 株式会社 ジェイ エイ シー リクルートメント
代 表 者 名 代表取締役社長 松 園 健
(コード番号：2124 東証第一部)
問 合 せ 先 代表取締役副社長 管理本部長 服 部 啓 男
(TEL：03-5259-6926)

2020年12月期第2四半期の連結四半期売上高及び事業実績数値(国内人材紹介事業)に関するお知らせ

当社の2020年12月期第2四半期の連結四半期売上高及び事業実績数値(国内人材紹介事業)につきまして、別紙のとおり、お知らせいたします。なお、当社は、株主、投資家をはじめ利害関係者の方々に企業情報を正確に理解していただくため、連結四半期売上高及び事業実績数値(国内人材紹介事業)を当社のウェブサイト上(<http://corp.jac-recruitment.jp/ir/>)で開示しております。

※本資料において開示される「連結四半期売上高及び事業実績数値(国内人材紹介事業)」は、株式会社 ジェイ エイ シー リクルートメント、株式会社 JAC International及び2020年1月31日に全株式を取得した株式会社バンテージポイントの数値であり、株式会社シー・シー・コンサルティング(国内求人広告事業)並びにJAC Recruitment International Ltd(旧商号はJAC Recruitment Asia Ltd、海外事業)の数値は含まれておりません。

以 上

株式会社 ジェイ エイ シー リクルートメント

「2020年12月期第2四半期の連結四半期売上高及び事業実績数値(国内人材紹介事業)に関するお知らせ」

発表日：2020/8/12

目 次

■連結売上高・売上総利益推移 Page 2

- 連結売上高(単月)
- 連結売上総利益(単月)
- 連結売上高(累計)
- 連結売上総利益(累計)

■関連実績 Page 3

- 3ヶ年従業員数比較(連結)
- 従業員数推移(連結)
- コンサルタント人員推移(連結)
- 採用決定人数推移(連結)

株式会社 ジェイ エイ シー リクルートメント

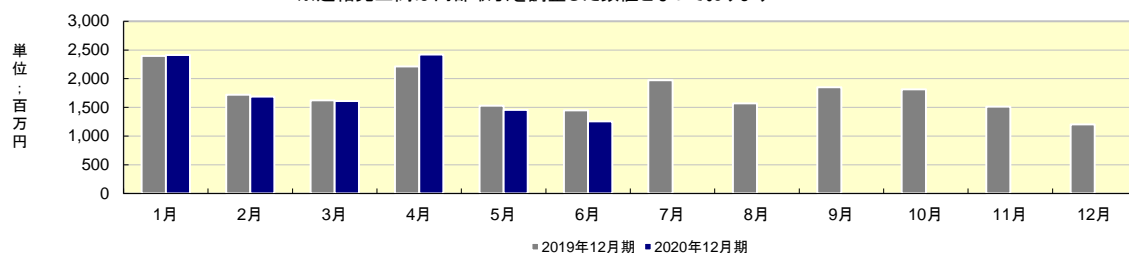
「2020年12月期第2四半期の連結四半期売上高及び事業実績数値(国内人材紹介事業)に関するお知らせ」

発表日: 2020/8/12

■ 連結売上高・売上総利益推移

■ 連結売上高(単月)

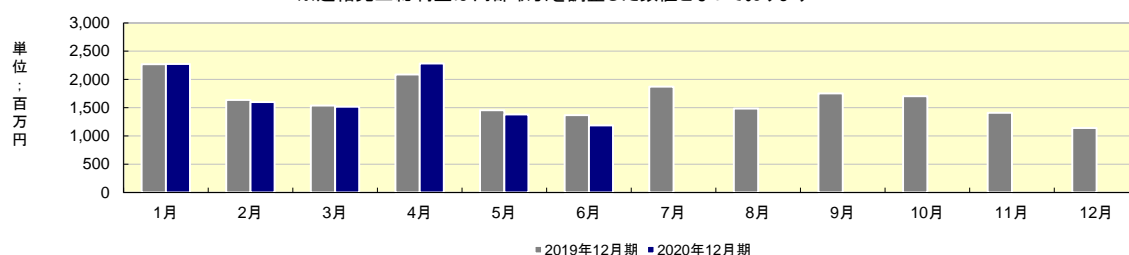
※連結売上高の数値は月次決算に基づいておりますが、監査法人の監査を受けておりません
※連結売上高は内部取引を調整した数値となっております



売上高(百万円)	1月	2月	3月	4月	5月	6月	7月	8月	9月	10月	11月	12月
2019年12月期	2,395	1,721	1,622	2,213	1,530	1,448	1,974	1,571	1,849	1,816	1,512	1,204
2020年12月期	2,414	1,690	1,610	2,422	1,455	1,257						
対前年増減率	0.7%	-1.8%	-0.7%	9.4%	-4.9%	-13.1%						

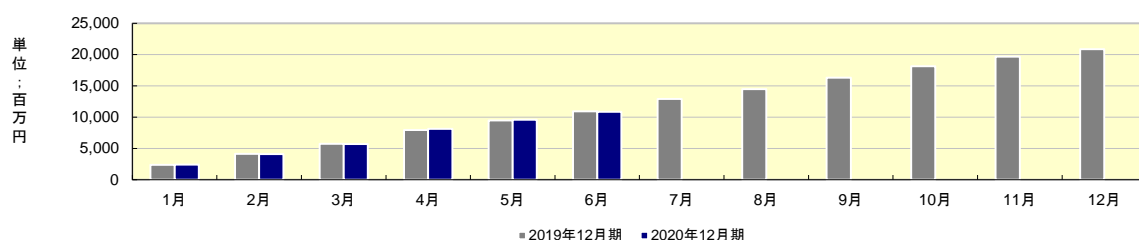
■ 連結売上総利益(単月)

※連結売上総利益の数値は月次決算に基づいておりますが、監査法人の監査を受けておりません
※連結売上総利益は内部取引を調整した数値となっております



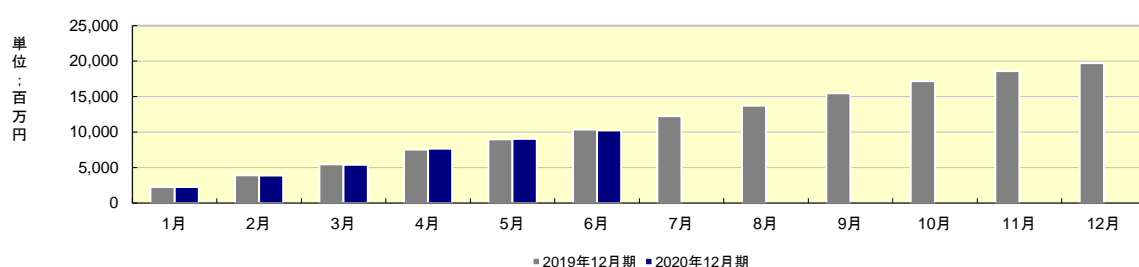
売上総利益(百万円)	1月	2月	3月	4月	5月	6月	7月	8月	9月	10月	11月	12月
2019年12月期	2,270	1,638	1,538	2,087	1,457	1,370	1,873	1,486	1,753	1,702	1,409	1,141
2020年12月期	2,273	1,600	1,517	2,283	1,380	1,185						
対前年増減率	0.1%	-2.3%	-1.3%	9.3%	-5.2%	-13.5%						

■ 連結売上高(累計)



売上高(百万円)	1月	2月	3月	4月	5月	6月	7月	8月	9月	10月	11月	12月
2019年12月期	2,395	4,116	5,739	7,953	9,483	10,931	12,906	14,477	16,326	18,143	19,656	20,860
2020年12月期	2,414	4,104	5,715	8,138	9,593	10,850						
対前年増減率	0.7%	-0.2%	-0.4%	2.3%	1.1%	-0.7%						

■ 連結売上総利益(累計)



売上総利益(百万円)	1月	2月	3月	4月	5月	6月	7月	8月	9月	10月	11月	12月
2019年12月期	2,270	3,908	5,447	7,535	8,992	10,363	12,236	13,723	15,477	17,179	18,588	19,730
2020年12月期	2,273	3,873	5,391	7,674	9,054	10,239						
対前年増減率	0.1%	-0.8%	-1.0%	1.8%	0.6%	-1.1%						

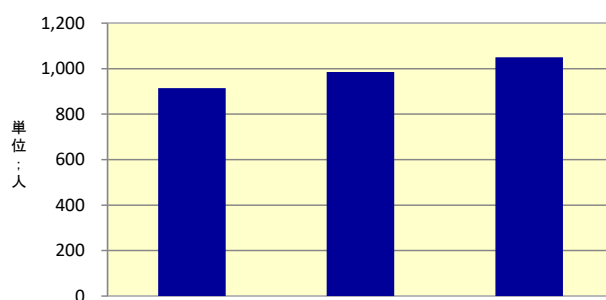
株式会社 ジェイ エイ シー リクルートメント

「2020年12月期第2四半期の連結売上高及び事業実績数値(国内人材紹介事業)に関するお知らせ」

発表日：2020/8/12

■ 関連実績

■ 3ヶ年従業員数比較(連結)



人数	2018年12月31日	2019年12月31日	2020年6月30日
従業員数	914	985	1,050
コンサルタント人員	746	802	856
コンサルタント比率	82%	81%	82%

※従業員数及びコンサルタント人員の数値は、(株)ジェイエイシーリクルートメント、(株)JAC International及び(株)バンテージポイントの合計であります

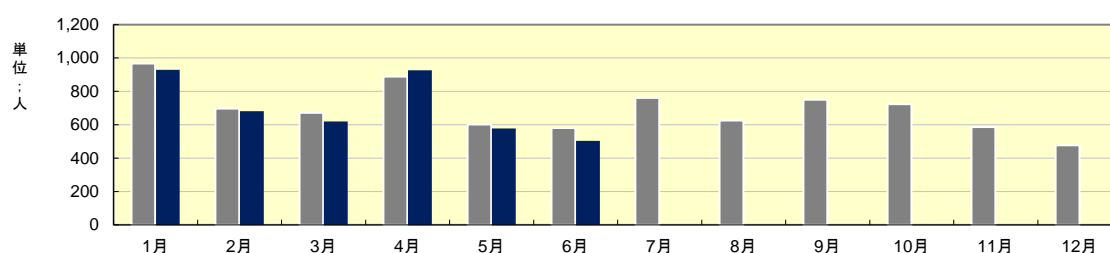
■ 従業員数推移(連結)

従業員数	1月	2月	3月	4月	5月	6月	7月	8月	9月	10月	11月	12月
2019年12月期	925	931	933	988	996	1,008	1,022	1,018	1,017	997	994	985
2020年12月期	1,008	998	988	1,045	1,052	1,050						
対前年月増減率	8.9%	7.1%	5.8%	5.7%	5.6%	4.1%						

■ コンサルタント人員推移(連結)

コンサルタント人員	1月	2月	3月	4月	5月	6月	7月	8月	9月	10月	11月	12月
2019年12月期	750	757	756	818	836	843	851	851	846	843	827	802
2020年12月期	823	807	800	855	863	856						
対前年月増減率	9.7%	6.6%	5.8%	4.5%	3.2%	1.5%						

■ 採用決定人数推移(連結) ※採用決定人数は、当社グループからのご紹介で当月転職先企業にご入社された方の人数を表しております



■ 2019年12月期 ■ 2020年12月期

採用決定人数	1月	2月	3月	4月	5月	6月	7月	8月	9月	10月	11月	12月
2019年12月期	967	697	671	889	602	581	761	626	750	723	586	477
2020年12月期	929	682	620	927	578	504						
対前年月増減率	-3.9%	-2.1%	-7.6%	4.2%	-3.9%	-13.2%						



PPP Project “One Placement creates One Plant to Save the Planet.”
人が創る未来—。