



平成30年5月10日

各 位

会 社 名 株式会社 ジェイ エイ シー リクルートメント
代 表 者 名 代表取締役社長 松 園 健
(コード番号：2124 東証第一部)
問 合 せ 先 代表取締役副社長 管理本部長 服 部 啓 男
(TEL：03-5259-6926)

平成30年12月期第1四半期の連結四半期売上高及び事業実績数値(国内人材紹介事業)に関するお知らせ

当社の平成30年12月期第1四半期の連結四半期売上高及び事業実績数値(国内人材紹介事業)につきまして、別紙のとおり、お知らせいたします。なお、当社は、株主、投資家をはじめ利害関係者の方々に企業情報を正確に理解していただくため、連結四半期売上高及び事業実績数値(国内人材紹介事業)を当社のウェブサイト上(<http://corp.jac-recruitment.jp/ir/>)で開示しております。

本資料において開示される「連結四半期売上高及び事業実績数値(国内人材紹介事業)」は、株式会社 ジェイ エイ シー リクルートメント及び株式会社 JAC Internationalの数値であり、株式会社シー・シー・コンサルティング(国内求人広告事業)並びにJAC Recruitment Asia Ltd(海外事業)の数値は含まれておりません。

以 上

株式会社 ジェイ エイ シー リクルートメント

「平成30年12月期第1四半期の連結四半期売上高及び事業実績数値(国内人材紹介事業)に関するお知らせ」

発表日：2018/5/10

目 次

■連結売上高・売上総利益推移 Page 2

- 連結売上高(単月)
- 連結売上総利益(単月)
- 連結売上高(累計)
- 連結売上総利益(累計)

■関連実績 Page 3

- 3ヶ年従業員数比較(連結)
- 従業員数推移(連結)
- コンサルタント人員推移(連結)
- 採用決定人数推移(連結)

株式会社 ジェイ エイ シー リクルートメント

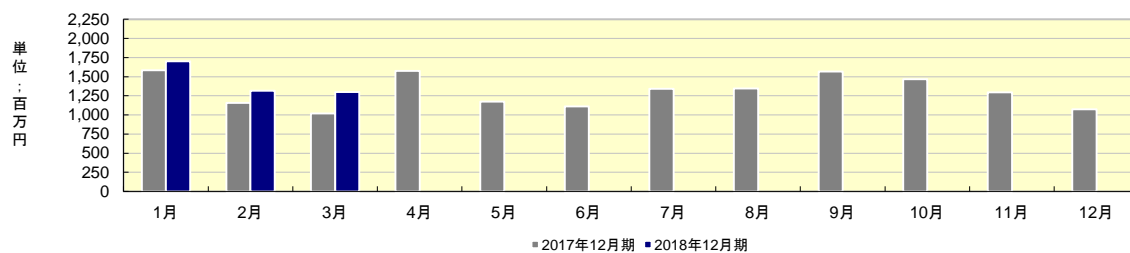
「平成30年12月期第1四半期の連結四半期売上高及び事業実績数値(国内人材紹介事業)に関するお知らせ」

発表日：2018/5/10

■連結売上高・売上総利益推移

■連結売上高(単月)

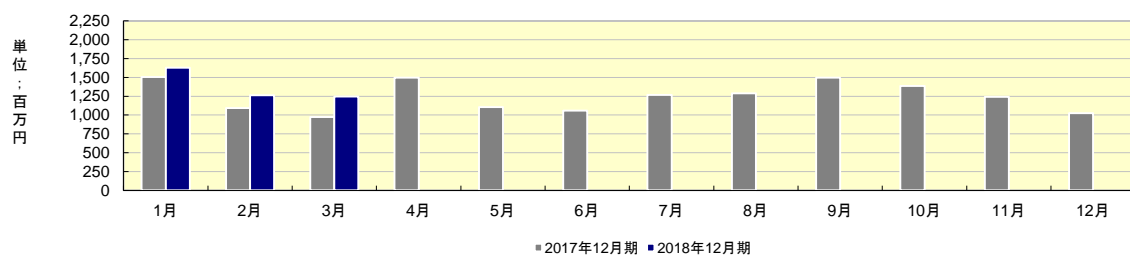
※連結売上高の数値は月次決算に基づいておりますが、監査法人の監査を受けておりません
 ※連結売上高は内部取引を調整した数値となっております



売上高(百万円)	1月	2月	3月	4月	5月	6月	7月	8月	9月	10月	11月	12月
2017年12月期	1,582	1,155	1,017	1,574	1,173	1,111	1,340	1,347	1,565	1,466	1,295	1,073
2018年12月期	1,700	1,316	1,301									
対前年増減率	7.4%	13.9%	27.9%									

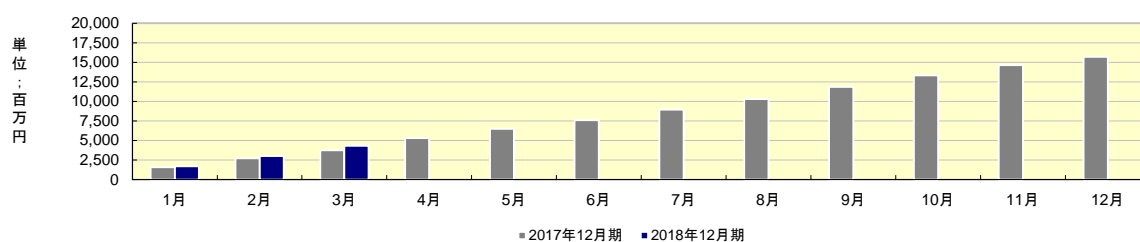
■連結売上総利益(単月)

※連結売上総利益の数値は月次決算に基づいておりますが、監査法人の監査を受けておりません
 ※連結売上総利益は内部取引を調整した数値となっております



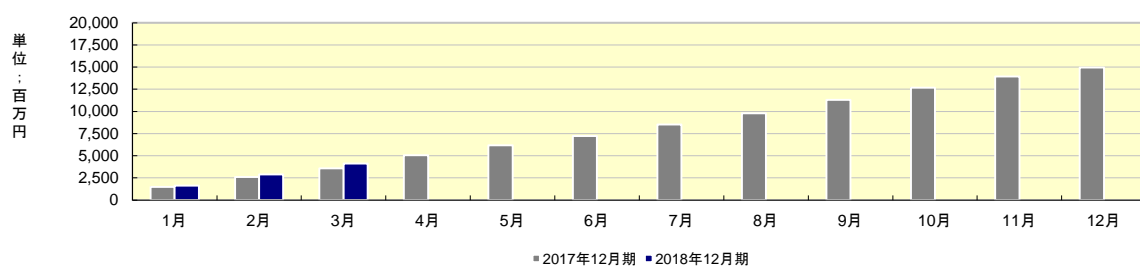
売上総利益(百万円)	1月	2月	3月	4月	5月	6月	7月	8月	9月	10月	11月	12月
2017年12月期	1,506	1,095	974	1,496	1,108	1,061	1,269	1,289	1,498	1,388	1,241	1,027
2018年12月期	1,628	1,265	1,248									
対前年増減率	8.1%	15.5%	28.1%									

■連結売上高(累計)



売上高(百万円)	1月	2月	3月	4月	5月	6月	7月	8月	9月	10月	11月	12月
2017年12月期	1,582	2,737	3,755	5,329	6,503	7,615	8,955	10,302	11,868	13,334	14,630	15,703
2018年12月期	1,700	3,016	4,318									
対前年増減率	7.4%	10.1%	14.9%									

■連結売上総利益(累計)



売上総利益(百万円)	1月	2月	3月	4月	5月	6月	7月	8月	9月	10月	11月	12月
2017年12月期	1,506	2,602	3,576	5,072	6,181	7,242	8,512	9,802	11,301	12,689	13,930	14,957
2018年12月期	1,628	2,893	4,141									
対前年増減率	8.1%	11.1%	15.7%									

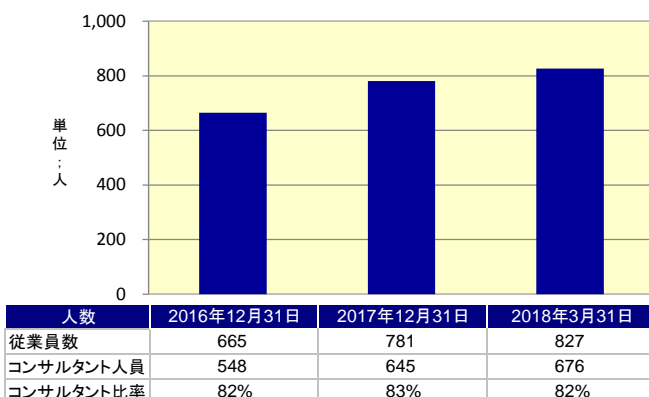
株式会社 ジェイ エイ シー リクルートメント

「平成30年12月期第1四半期の連結売上高及び事業実績数値(国内人材紹介事業)に関するお知らせ」

発表日：2018/5/10

■ 関連実績

■ 3ヶ年従業員数比較(連結)



※従業員数及びコンサルタント人員の数値は、JAC Recruitment及びJAC Internationalの合計であります

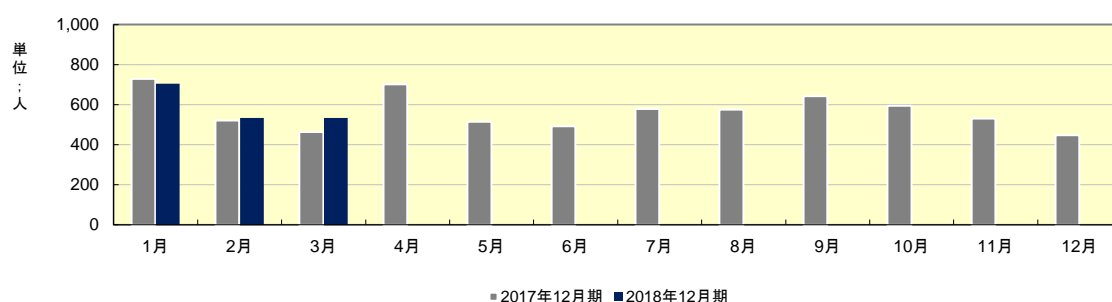
■ 従業員数推移(連結)

従業員数	1月	2月	3月	4月	5月	6月	7月	8月	9月	10月	11月	12月
2017年12月期	672	686	688	738	748	750	761	761	763	767	775	781
2018年12月期	803	818	827									
対前年月増減率	19.4%	19.2%	20.2%									

■ コンサルタント人員推移(連結)

コンサルタント人員	1月	2月	3月	4月	5月	6月	7月	8月	9月	10月	11月	12月
2017年12月期	556	569	570	616	627	632	636	632	626	638	646	645
2018年12月期	667	681	676									
対前年月増減率	19.9%	19.6%	18.5%									

■ 採用決定人数推移(連結) ※採用決定人数は、当社グループからのご紹介で当月転職先企業にご入社された方の人数を表しております



PPP Project “One Placement creates One Plant to Save the Planet.”
人が創る未来—。