

2022年3月期 第3四半期決算 補足説明資料

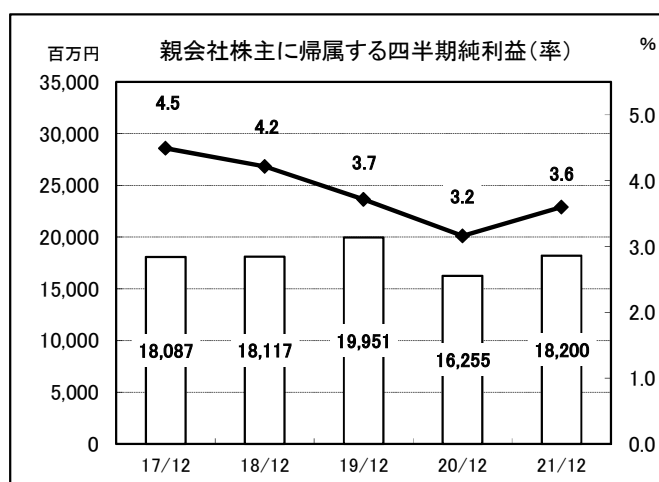
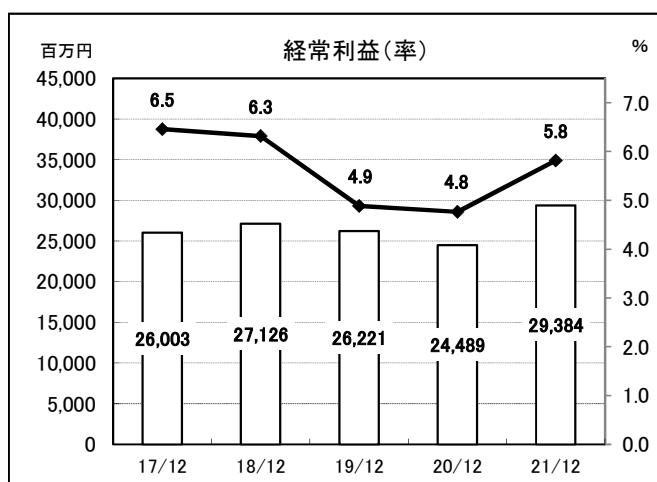
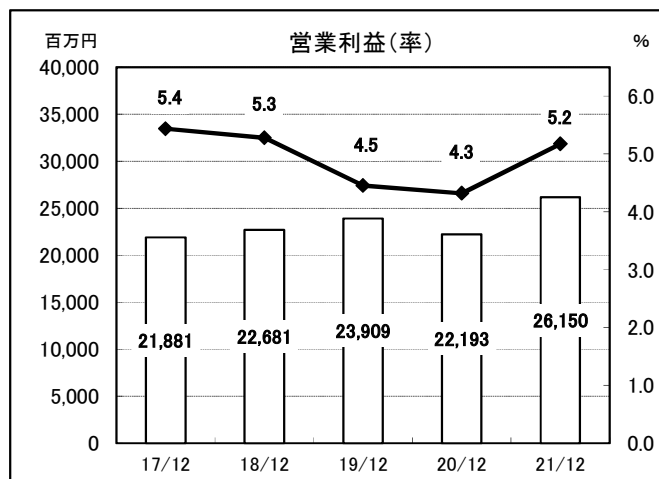
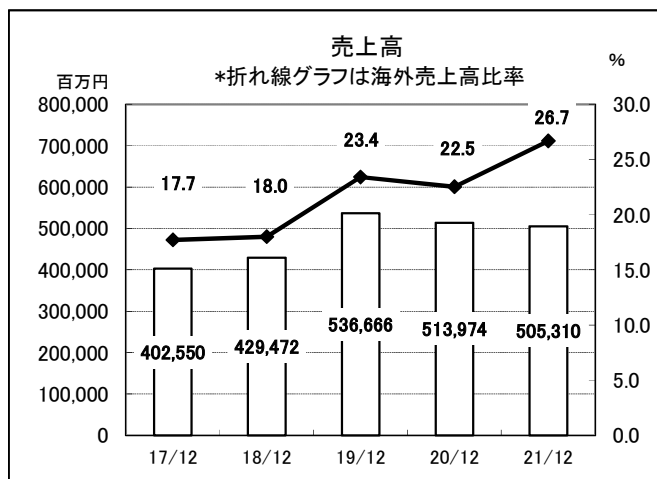
I. 第3四半期連結業績トピックス	…………… P1
II. セグメント別売上高・営業利益の状況	…………… P2-5

2022年1月27日

株式会社日清製粉グループ本社

当資料に記載されている内容は、種々の前提に基づいたものであり、記載された将来の計画数値、施策の実現を確約したり、保証するものではありません。

I. 第3四半期連結業績トピックス



[業績推移]

	17/12	18/12	19/12	20/12	21/12	対前年	前年比	(百万円) 22/3予想
売上高 *1	402,550	429,472	536,666	513,974	505,310	△ 8,663	98.3%	670,000
海外売上高 (率)	71,051 17.7%	77,259 18.0%	125,492 23.4%	115,767 22.5%	134,778 26.7%	19,010 4.1%	116.4%	177,800 26.5%
営業利益 *1 (率)	21,881 5.4%	22,681 5.3%	23,909 4.5%	22,193 4.3%	26,150 5.2%	3,957 0.9%	117.8%	29,200 4.4%
経常利益 *1 (率)	26,003 6.5%	27,126 6.3%	26,221 4.9%	24,489 4.8%	29,384 5.8%	4,894 1.0%	120.0%	31,300 4.7%
親会社株主に帰属する 四半期(当期)純利益 *1 (率)	18,087 4.5%	18,117 4.2%	19,951 3.7%	16,255 3.2%	18,200 3.6%	1,944 0.4%	112.0%	19,300 2.9%
設備投資(工事ベース)	15,485	12,556	15,968	11,040	12,754	1,713	115.5%	21,000
減価償却費	11,405	10,980	15,551	16,355	17,025	669	104.1%	21,000
(参考)								
のれん等償却前営業利益 *1	23,559	24,364	30,242	28,236	32,769	4,533	116.1%	38,062
のれん等償却額 *2	1,678	1,683	6,333	6,043	6,619	575	109.5%	8,862

*1「収益認識に関する会計基準」(企業会計基準第29号)等を第1四半期連結会計期間の期首から適用しております。

*2 のれん等償却額は、のれん及び無形固定資産(顧客関連資産等)の償却額です。

Ⅱ. セグメント別売上高・営業利益の状況

【当期実績】

[セグメント別売上高]

(百万円)

	20/12 (構成比)	21/12 (構成比)	前年差	前年比
製粉	214,697 42%	229,410 45%	14,713	106.9%
食品	162,856 32%	138,343 27%	△24,513	84.9%
中食・惣菜	109,493 21%	105,872 21%	△3,620	96.7%
その他	26,926 5%	31,683 7%	4,756	117.7%
合計	513,974 100%	505,310 100%	△8,663	98.3%

海外売上高(上記の内数)

為替レート (円)

	20/12					21/12		前年比
	20/12	21/12	前年差	うち、為替 変動影響額	前年比	20/12	21/12	
製粉	100,520	118,326	17,806	8,964	117.7%	USD	106.5	110.7
食品	11,810	12,521	711	504	106.0%	CAD	78.6	88.6
中食・惣菜	-	-	-	-	-	AUD	73.0	82.7
その他	3,437	3,930	493	126	114.3%	NZD	68.5	78.0
合計	115,767	134,778	19,010	9,595	116.4%	THB	3.4	3.4

(売上高前年差分析)

単位: 億円

21/12(前年差)

製粉	+147	・国内小麦粉出荷(101.5%)	+ 16
		・麦価改定に伴う粉価改定 他	+ 14
		・ふすま価格	+ 12
		・海外売上 他	+ 222
		・新会計基準(収益認識)適用影響	▲ 117
食品	▲245	・加工食品売上 ※	▲ 25
		家庭用小麦粉売上	▲ 4
		プレミックス売上	+ 1
		パスタ関連売上	▲ 4
		冷凍食品売上	▲ 6
		加工食品海外売上	+ 24
		その他	▲ 36
		・オリエンタル酵母工業売上 ※	+ 29
		・日清ファルマ売上 ※	▲ 18
		・新会計基準(収益認識)適用影響	▲ 231
中食・惣菜	▲36	・中食・惣菜売上 ※	+ 58
		・新会計基準(収益認識)適用影響	▲ 94
その他	+47	・日清ペットフード売上	▲ 65
		・NBCメッシュテック売上	+ 11
		・設備工事売上 他(日清エンジニアリング 他) ※	+ 102
		・新会計基準(収益認識)適用影響	▲ 1
合計	▲87		

※ 新会計基準(収益認識)適用影響を除く

【当期実績】

[セグメント別営業利益]

(百万円)

	20/12	(構成比)	21/12	(構成比)	前年差	前年比
製粉	4,640	21%	7,704	29%	3,064	166.0%
食品	12,655	57%	11,244	43%	△1,410	88.9%
中食・惣菜	1,593	7%	3,273	13%	1,680	205.5%
その他	3,232	15%	3,804	15%	571	117.7%
調整	71	0%	123	0%	52	—
合計	22,193	100%	26,150	100%	3,957	117.8%

のれん等償却額(上記「セグメント別営業利益」で控除済)

	20/12	21/12	前年差
製粉	4,818	5,394	575
食品	48	48	—
中食・惣菜	1,176	1,176	—
その他	—	—	—
合計	6,043	6,619	575

海外営業利益(上記「セグメント別営業利益」の内数)

	20/12	21/12	前年差	うち、為替 変動影響額	前年比
製粉	△337	1,293	1,630	△102	—
食品	2,171	2,015	△156	126	92.8%
中食・惣菜	—	—	—	—	—
その他	61	341	280	13	558.7%
合計	1,895	3,650	1,754	37	192.6%

(営業利益前年差分析)

単位: 億円

21/12(前年差)

製粉	+31	・国内小麦粉出荷数量	+ 3
		・拡販施策費	+ 1
		・ふすま価格	+ 11
		・コスト関連	+ 0
		・海外子会社 他	+ 16
食品	▲14	・出荷数量	+ 1
		・拡販施策費	▲ 12
		・コスト関連	▲ 2
		・海外子会社 他 (オリエンタル酵母工業、日清ファルマ輸出含む)	▲ 1
中食・惣菜	+17	・売上増 他	+ 17
その他	+5	・売上	+ 21
		・コスト関連 他	▲ 16
調整	+1	・セグメント間取引消去等	+ 1
合計	+40		

【業績予想】

※2021年7月27日公表の業績予想を据え置いておりますが、当第3四半期決算においてセグメント別売上高及びセグメント別営業利益の内訳を変更しております。

[セグメント別売上高]

(百万円)

	21/3		22/3予想		前年差	前年比	前回予想 (2021年10月 公表)	前回予想 との差
	(構成比)		(構成比)					
製粉	285,798	42%	306,500	46%	20,701	107.2%	301,000	5,500
食品	214,710	32%	182,000	27%	△32,710	84.8%	185,000	△3,000
中食・惣菜	142,747	21%	136,500	20%	△6,247	95.6%	139,000	△2,500
その他	36,240	5%	45,000	7%	8,759	124.2%	45,000	-
合計	679,495	100%	670,000	100%	△9,495	98.6%	670,000	-

海外売上高(上記の内数)

為替レート (円)

	21/3		22/3予想		前年差	うち、為替 変動影響額	前年比	前回予想 (2021年10月 公表)	前回予想 との差	為替レート	
	(円)		(円)							21/3	22/3 (想定)
製粉	134,913	154,900	19,986	9,192	114.8%		149,800	5,100	USD	105.9	108.0
食品	16,008	17,200	1,191	273	107.4%		17,200	-	CAD	79.4	86.0
中食・惣菜	-	-	-	-	-		-	-	AUD	74.9	84.0
その他	4,705	5,700	994	48	121.1%		5,700	-	NZD	70.2	74.0
合計	155,626	177,800	22,172	9,513	114.2%		172,700	5,100	THB	3.4	3.5

(売上高前年差分析)

単位: 億円

22/3予想
(前年差)

製粉	+207	・国内小麦粉出荷(100.8%)	+	12
		・麦価改定に伴う粉価改定 他	+	82
		・ふすま価格	+	15
		・海外売上 他	+	268
		・新会計基準(収益認識)適用影響	▲	170
食品	▲327	・加工食品国内売上 ※	▲	66
		・加工食品海外売上	+	29
		・オリエンタル酵母工業売上 ※	+	31
		・日清ファルマ売上 ※	▲	21
		・新会計基準(収益認識)適用影響	▲	300
中食・惣菜	▲63	・中食・惣菜売上 ※	+	67
		・新会計基準(収益認識)適用影響	▲	130
その他	+88	・日清ペットフード売上	▲	76
		・NBCメッシュテック売上	+	9
		・設備工事売上 他(日清エンジニアリング 他)	+	155
合計	▲95			

※ 新会計基準(収益認識)適用影響を除く

【業績予想】

[セグメント別営業利益]

	21/3		22/3予想		前年差	前年比	(百万円)	
	(構成比)		(構成比)				前回予想 (2021年10月 公表)	前回予想 との差
製粉	6,317	23%	8,900	30%	2,582	140.9%	8,900	-
食品	15,350	56%	12,200	42%	△3,150	79.5%	13,000	△800
中食・惣菜	1,278	5%	3,100	11%	1,821	242.6%	2,600	500
その他	4,240	16%	4,800	16%	559	113.2%	4,500	300
調整	9	0%	200	1%	190	-	200	-
合計	27,197	100%	29,200	100%	2,002	107.4%	29,200	-

のれん等償却額(上記「セグメント別営業利益」で控除済)

	21/3	22/3予想	前年差	前回予想 (2021年10月 公表)	前回予想 との差
製粉	6,565	7,229	664	7,229	-
食品	64	64	-	64	-
中食・惣菜	1,568	1,568	-	1,568	-
その他	-	-	-	-	-
合計	8,197	8,862	664	8,862	-

海外営業利益(上記「セグメント別営業利益」の内数)

	21/3	22/3予想	前年差	うち、為替 変動影響額	前年比	前回予想 (2021年10月 公表)	前回予想 との差
製粉	△107	1,700	1,807	△149	-	1,700	-
食品	2,951	2,400	△551	108	81.3%	2,200	200
中食・惣菜	-	-	-	-	-	-	-
その他	115	300	184	2	258.8%	300	-
合計	2,959	4,400	1,440	△38	148.7%	4,200	200

(営業利益前年差分析)

単位: 億円

		22/3予想 (前年差)	
製粉	+26	・国内小麦粉出荷数量	+ 2
		・拡販施策費	▲ 1
		・ふすま価格	+ 13
		・コスト関連	▲ 6
		・海外子会社 他	+ 18
食品	▲32	・出荷数量	▲ 1
		・拡販施策費	▲ 12
		・コスト関連	▲ 13
		・海外子会社 他 (オリエンタル酵母工業、日清ファルマ輸出含む)	▲ 6
中食・惣菜	+18	・売上増 他	+ 18
その他	+6	・売上	+ 30
		・コスト関連 他	▲ 24
調整	+2	・セグメント間取引消去等	+ 2
合計	+20		