



環境クリエイター TakasaGo!

高砂熱学



東証プライム：1969

# 2023年3月期 決算説明資料

2023年5月12日  
高砂熱学工業株式会社

# 2023年3月期 連結業績サマリー

売上高、売上総利益、ならびに受注高は、創立以来の最高額を更新

単体・海外子会社を中心に順調な工事進捗により前期比増収・増益。成長投資強化を継続して実行

受注高は、産業設備（工場向け）好調を主因に前期比+9.6%

(単位：百万、%)	22/3期	23/3期		
	実績	実績	増減	増減率
売上高	302,746	<b>338,831</b>	<b>+36,085</b>	<b>+11.9</b>
売上総利益 (売上総利益率)	41,396 (13.7)	<b>46,363</b> <b>(13.7)</b>	<b>+4,967</b> <b>(±0.0)</b>	<b>+12.0</b> -
営業利益 (営業利益率)	14,383 (4.8)	<b>15,326</b> <b>(4.5)</b>	<b>+943</b> <b>(▲0.3)</b>	<b>+6.6</b> -
経常利益 (経常利益率)	15,639 (5.2)	<b>16,685</b> <b>(4.9)</b>	<b>+1,046</b> <b>(▲0.3)</b>	<b>+6.7</b> -
四半期純利益 (四半期純利益率)	11,535 (3.8)	<b>12,227</b> <b>(3.6)</b>	<b>+692</b> <b>(▲0.2)</b>	<b>+6.0</b> -
受注高	340,184	<b>372,774</b>	<b>+32,590</b>	<b>+9.6</b>
繰越高	268,887	<b>302,830</b>	<b>+33,943</b>	<b>+12.6</b>

## ◆売上高：

単体・海外子会社において産業設備を中心に順調な工事進捗により増収

## ◆営業利益：

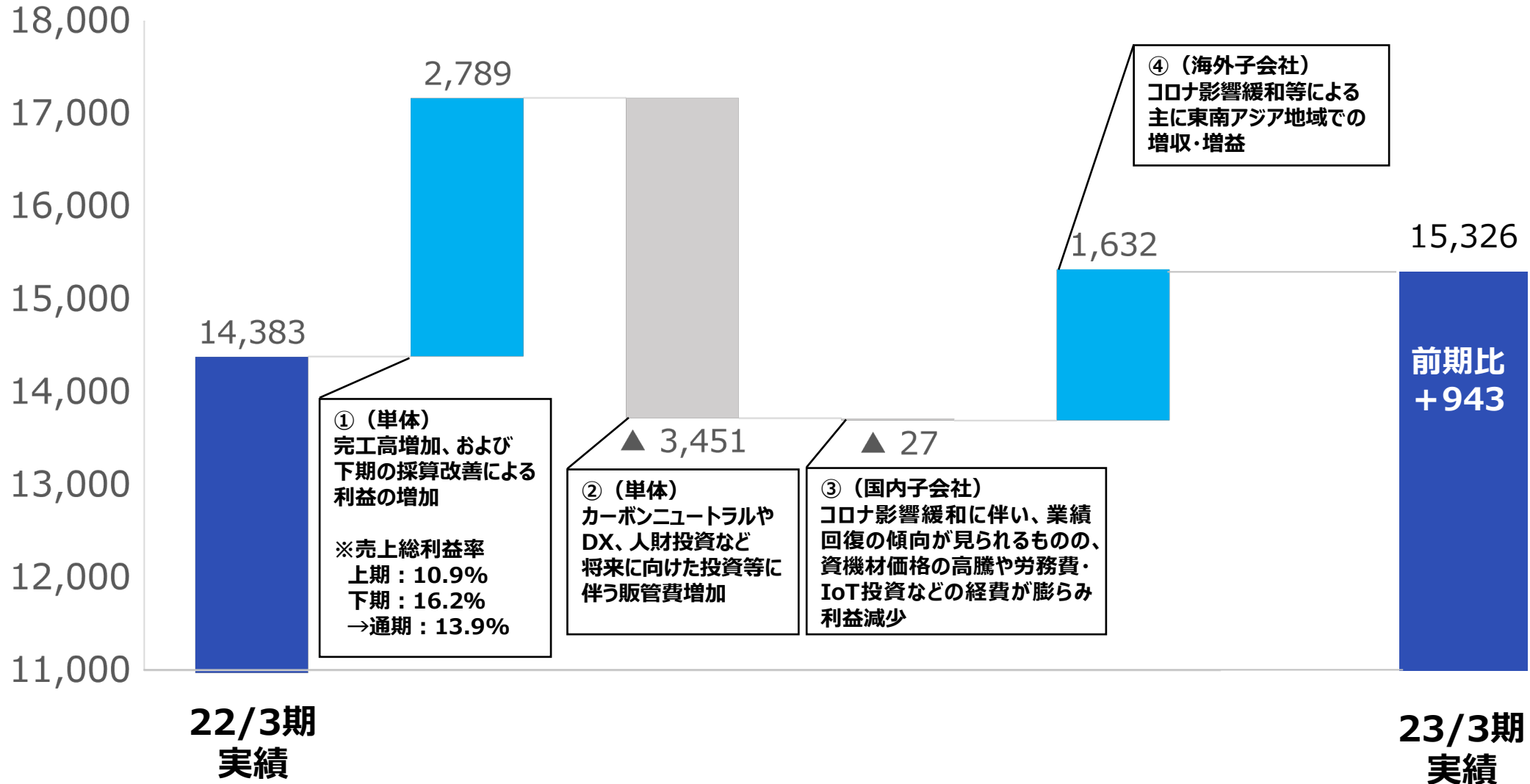
営業利益以下の各段階利益は、前期比で増加。同率は成長投資実行による計画的販管費増加に伴い、微減

## ◆受注高・繰越高：

旺盛な建設需要に対する労働供給量の制約や建設プロジェクト大型化へ迅速に対応するために、従来の支店ベースから全社ベースでの最適受注戦略を推進。一般設備は、大型の再開発計画、産業設備は、半導体関連施設を中心に受注に繋げ、前期比で増加。これに伴い繰越高も増加

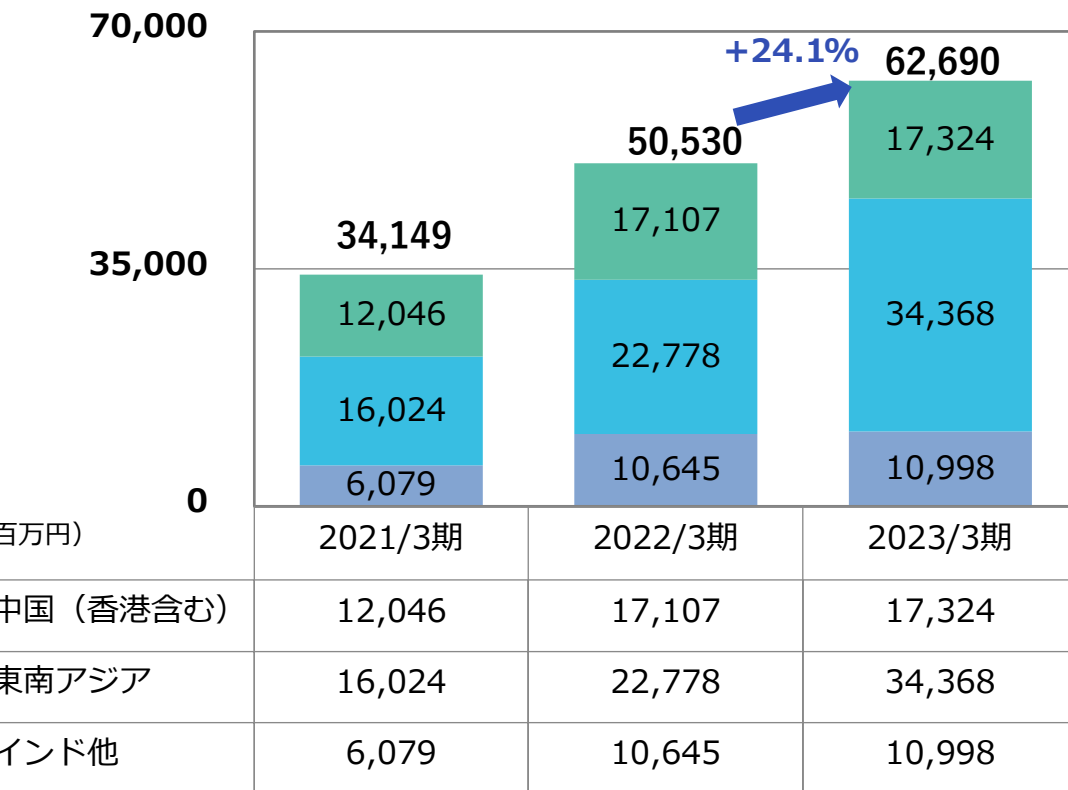
# 連結営業利益の主な増減要因（前期比）

(単位：百万円)



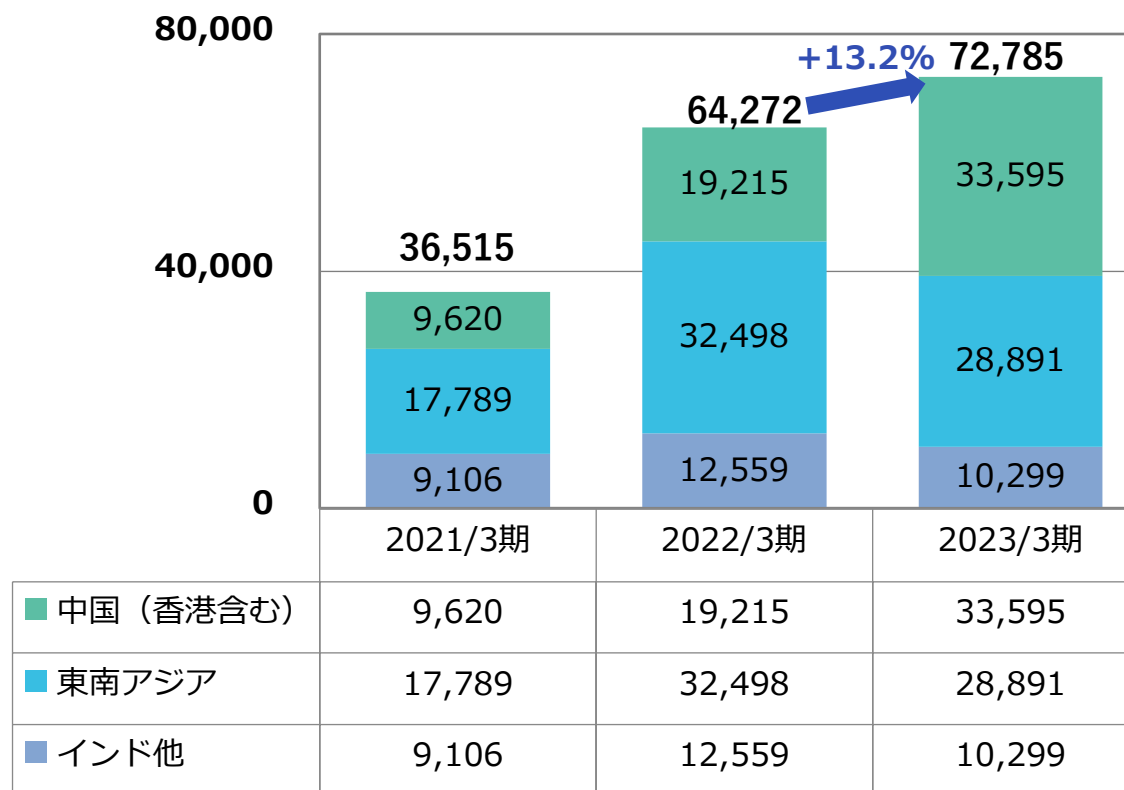
# (補足資料) 国際事業の状況 – 地域別内訳

売上高推移



受注高推移

(注) 受注高、売上高のセグメント間取引については、調整前。



## 2023年3月期 概況

完工：東南アジアを中心に工事が順調に進捗し、前年同期比+24.1%

受注：半導体・電子デバイスなど工場建設需要の堅調さと一般空調の大型受注により、前年同期比+13.2%

# バランスシート (前年度末比)

(単位：百万円)	2022年 3月末	2023年 3月末	増減
<b>流動資産</b>	228,208	238,331	+10,123
現金・預金等	56,960	72,317	+15,357
売上債権等 ※1	158,944	148,252	▲10,692
その他	12,304	17,762	+5,458
<b>固定資産</b>	28,864	31,860	+2,996
<b>投資その他資産</b>	43,663	43,198	▲465
<b>総資産</b>	300,736	313,391	+12,655

※1 ⇒ 受取手形・完成工事未収入金等、電子記録債権

※2 ⇒ 支払手形・工事未払金等、電子記録債務

## 主な増減内訳

### ◆流動資産

工事代金の入金による売上債権減少 (▲10,692) に伴う現金・預金等の増加(+15,357)など

### ◆流動負債

短期借入金の返済による減少 (▲3,243) など

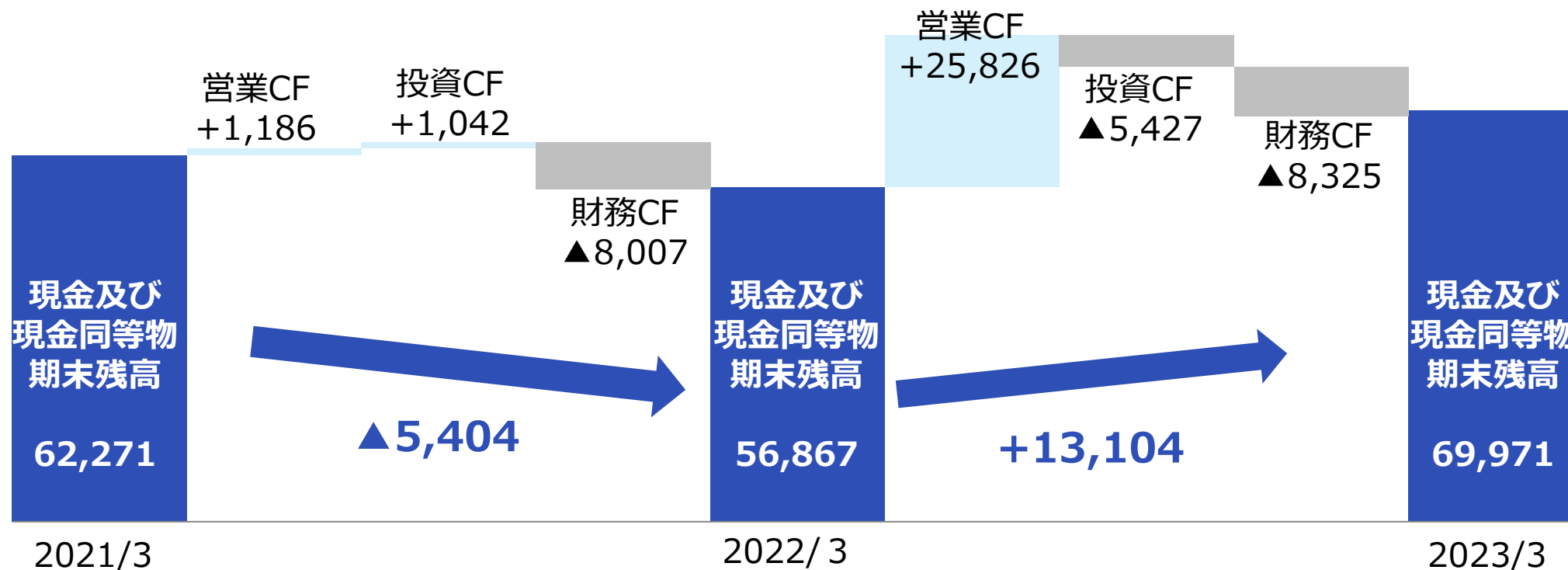
(単位：百万円)	2022年 3月末	2023年 3月末	増減
<b>流動負債</b>	134,342	137,146	+2,804
仕入債務等 ※2	86,272	87,393	+1,121
工事損失引当金	2,018	923	▲1,095
短期借入金	8,058	4,815	▲3,243
未成工事受入金	16,116	14,693	▲1,423
その他	21,878	29,322	+7,444
<b>固定負債</b>	29,496	29,080	▲416
社債	25,000	25,000	±0
その他	4,496	4,080	▲416
<b>純資産</b>	136,897	147,165	+10,268
<b>負債・純資産</b>	300,736	313,391	+12,655
<b>自己資本</b>	132,897	142,470	+9,573
<b>自己資本比率</b>	44.2%	45.5%	+1.3pt

# キャッシュ・フロー

現金及び現金同等物期末残高の推移

(単位：百万円)

(注) 現金及び現金同等物に係る換算差額除く



- ◆ 営業CF: 当期純利益の増加、および売上債権の減少等により、+25,826
- ◆ 投資CF: 固定資産の取得等により、▲5,427
- ◆ 財務CF: 短期借入金の返済や配当金の支払等により、▲8,325

Confidential

Copyright © Takasago Thermal Engineering Co., Ltd. All Rights Reserved.



環境クリエイター TakasaGo!

高砂熱学

# 2024年3月期 連結業績予想

- ◆ 豊富な繰越高を有し、大型工場ならびに再開発案件の順調な工事進捗により、**前期比増収・増益を計画**
- ◆ 受注・完工における最適ポートフォリオ形成や生産性向上に資する取り組みによる建設事業の収益力強化。  
また、**カーボンニュートラル事業、ならびに競争力の源泉となる人的資本への投資を実行**
- ◆ 働き方改革に向け、配員計画等を考慮した全社最適受注を継続実施
- ◆ 資機材の納期遅延や価格動向、ならびに現場工程遅延等のリスクに対し、本社のモニタリングを通じて、情報の早期收拾と迅速な対応を図り影響回避に努める

(単位：百万円、%)	23/3期		24/3期			
	2Q 実績	通期 実績	2Q予想	通期予想	前期比増減	増減率
売上高	150,801	338,831	170,000	359,000	+20,169	+6.0
売上総利益 (売上総利益率)	16,536 (11.0)	46,363 (13.7)	20,300 (11.9)	49,200 (13.7)	+2,837 (±0.0)	+6.1 -
営業利益 (営業利益率)	1,555 (1.0)	15,326 (4.5)	3,800 (2.2)	15,500 (4.3)	+174 (▲0.2)	+1.1 -
経常利益 (経常利益率)	2,347 (1.6)	16,685 (4.9)	4,300 (2.5)	17,000 (4.7)	+315 (▲0.2)	+1.9 -
当期純利益 (当期純利益率)	1,462 (1.0)	12,227 (3.6)	2,700 (1.6)	12,700 (3.5)	+473 (▲0.1)	+3.9 -
ROE	-	8.9	-	9.0程度	-	-

受注高	223,931	372,774	155,000	327,000	▲45,774	▲12.3
-----	---------	---------	---------	---------	---------	-------

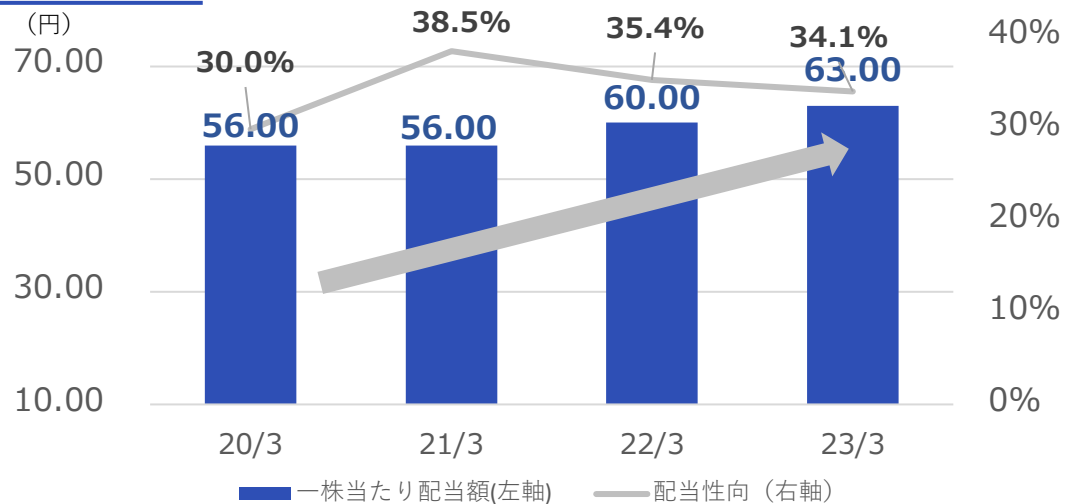
# 株主還元

## 2022年度配当実績

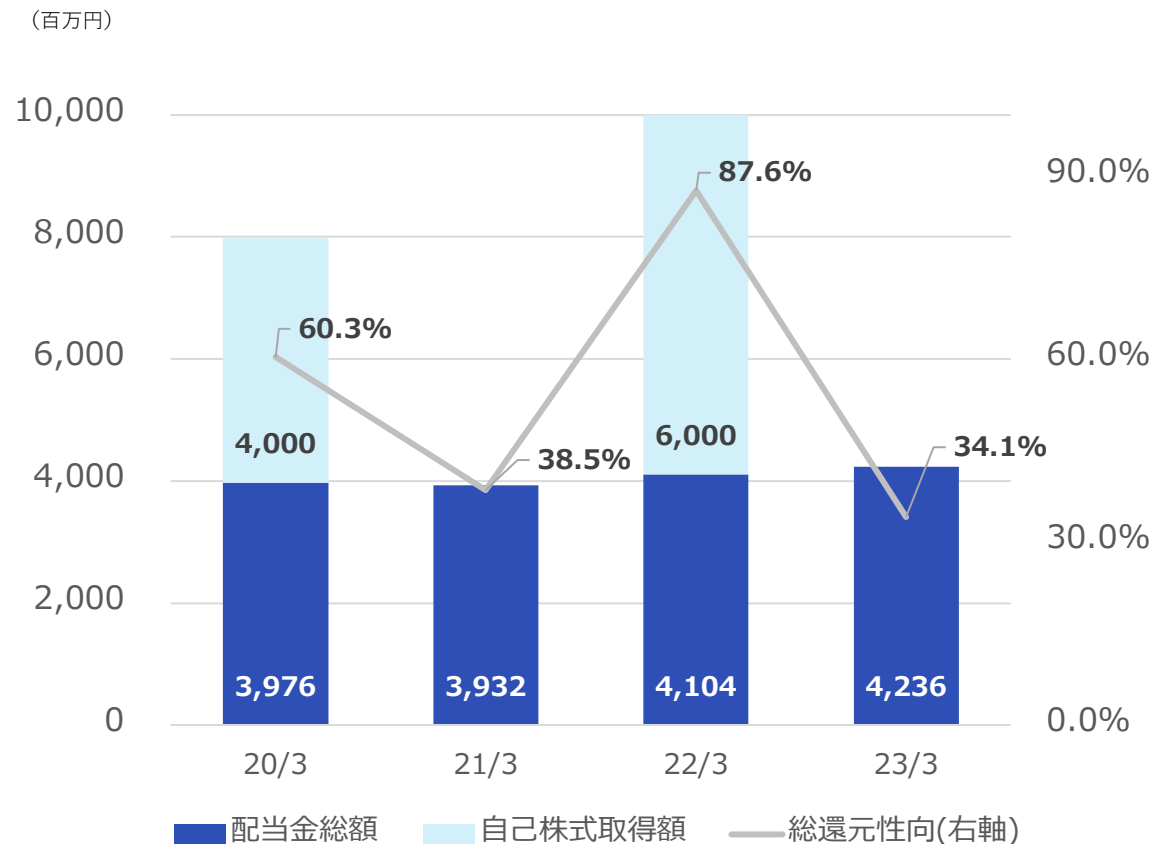
期末配当金30円を33円に増配し、通期63円

	2021年度 実績	2022年度 実績
1株当たり 年間配当金	60円	63円
1株当たり 当期純利益	169.38円	184.69円
配当性向	35.4%	34.1%


## 配当の推移



## 配当金総額・自己株式取得額・総還元性向の実績推移





The background features a large, light blue wave that curves across the top and right. Below it, a series of horizontal lines form a grid pattern that also follows the wave's curve, creating a sense of depth and movement.

# Appendix

# 高砂熱学のESG・SDGsの取り組み進捗、主な受賞について

## ESGの取り組み進捗

- ・**広島県北広島町と「ゼロカーボンタウン実現に向けた包括連携協定」を締結**  
産業部門の省エネルギーや再生可能エネルギー導入を推進。  
産業部門から排出される未利用エネルギーを地域内で循環させる取り組み等を通じて、町全体の脱炭素と持続可能な発展の両立を目指す。
- ・**「健康優良法人2023」大規模法人部門（ホワイト500）に認定**（昨年度から継続）
- ・**パートナーシップ構築宣言とともにマルチステークホルダー方針を公表**
- ・**トルコ・シリア地震への支援（社員の寄付を含めて救援金の寄付）**



写真左：北広島町 箕野町長、右：研究開発本部長 山本  
2023



健康経営優良法人  
Health and productivity  
ホワイト500



## 主な受賞

- ・**2023年3月 第61回空気調和・衛生工学会賞 技術賞・建築設備部門（空気調和・衛生工学会）**  
受賞内容：高砂熱学イノベーションセンターにおける環境・設備計画と実施
- ・**2023年3月 第11回空気調和・衛生工学会特別賞・リニューアル賞（空気調和・衛生工学会）**  
受賞内容：都庁第一・第二本庁舎における大規模リニューアル
- ・**2023年4月 第11回カーボンニュートラル賞「カーボンニュートラル大賞」（建築設備技術者協会）**  
受賞内容：高砂熱学イノベーションセンター 環境負荷低減と知的生産性向上を両立した研究施設
- ・**2023年4月 第21回環境・設備デザイン賞(建築・設備統合デザイン部門)「優秀賞」(建築設備総合協会)**  
受賞対象：高砂熱学イノベーションセンター

# 受注および販売の状況（単体・子会社別業績）

（単位：百万円、％）

		2021/3期	2022/3期	2023/3期	
		実績	実績	実績	増減率
受注高	単体	222,444	241,917	<b>264,147</b>	<b>+9.2</b>
	国内子会社	37,862	41,172	<b>41,005</b>	<b>▲0.4</b>
	海外子会社	36,515	64,272	<b>72,785</b>	<b>+13.2</b>
	調整額	<b>▲9,321</b>	<b>▲7,177</b>	<b>▲5,163</b>	-
	合計	287,501	340,184	<b>372,774</b>	<b>+9.6</b>
売上高	単体	211,731	220,622	<b>244,149</b>	<b>+10.7</b>
	国内子会社	38,285	40,906	<b>40,772</b>	<b>▲0.3</b>
	海外子会社	34,149	50,530	<b>62,690</b>	<b>+24.1</b>
	調整額	<b>▲8,984</b>	<b>▲9,312</b>	<b>▲8,781</b>	-
	合計	275,181	302,746	<b>338,831</b>	<b>+11.9</b>
連単倍率（売上高）		1.30倍	1.37倍	<b>1.39倍</b>	

Confidential

Copyright © Takasago Thermal Engineering Co., Ltd. All Rights Reserved.



環境クリエイター TakasaGo!

高砂熱学

# 受注および販売の状況（連結・事業別）

（単位：百万円、％）

			2021/3期		2022/3期		2023/3期		
			実績	構成比	実績	構成比	実績	構成比	増減率
受注高	設備工事	一般設備	155,527	54.1	159,543	46.9	<b>158,119</b>	<b>42.4</b>	<b>▲0.9</b>
		産業設備	126,091	43.9	173,578	51.0	<b>208,168</b>	<b>55.8</b>	<b>+19.9</b>
	設備機器の製造・販売		5,749	2.0	6,976	2.1	<b>6,395</b>	<b>1.8</b>	<b>▲8.3</b>
	その他		132	0.0	86	0.0	<b>91</b>	<b>0.0</b>	<b>+5.3</b>
	合計		287,501	100.0	340,184	100.0	<b>372,774</b>	<b>100.0</b>	<b>+9.6</b>
	(うち海外)		(35,691)	(12.4)	(66,728)	(19.6)	<b>(76,877)</b>	<b>(20.6)</b>	<b>(+15.2)</b>
(うち保守・メンテナンス)		(23,877)	(8.3)	(25,956)	(7.6)	<b>(26,601)</b>	<b>(7.1)</b>	<b>(+2.5)</b>	
売上高	設備工事	一般設備	151,115	54.9	160,202	52.9	<b>158,194</b>	<b>46.7</b>	<b>▲1.3</b>
		産業設備	118,137	42.9	136,503	45.1	<b>173,822</b>	<b>51.3</b>	<b>+27.3</b>
	設備機器の製造・販売		5,796	2.1	5,953	2.0	<b>6,722</b>	<b>2.0</b>	<b>+12.9</b>
	その他		132	0.1	86	0.0	<b>91</b>	<b>0.0</b>	<b>+5.5</b>
	合計		275,181	100.0	302,746	100.0	<b>338,831</b>	<b>100.0</b>	<b>+11.9</b>
	(うち海外)		(34,311)	(12.5)	(50,631)	(16.7)	<b>(62,707)</b>	<b>(18.5)</b>	<b>(+23.9)</b>
(うち保守・メンテナンス)		(24,194)	(8.8)	(25,446)	(8.4)	<b>(26,653)</b>	<b>(7.9)</b>	<b>(+4.7)</b>	
繰越高	設備工事	一般設備	147,248	63.0	145,066	54.0	<b>144,991</b>	<b>47.9</b>	<b>▲0.1</b>
		産業設備	84,911	36.4	121,376	45.1	<b>155,721</b>	<b>51.4</b>	<b>+28.3</b>
	設備機器の製造・販売		1,421	0.6	2,444	0.9	<b>2,116</b>	<b>0.7</b>	<b>▲13.4</b>
	合計		233,581	100.0	268,887	100.0	<b>302,830</b>	<b>100.0</b>	<b>+12.6</b>
	(うち海外)		(29,453)	(12.6)	(45,550)	(16.9)	<b>(59,720)</b>	<b>(19.7)</b>	<b>(+31.1)</b>
(うち保守・メンテナンス)		(1,449)	(0.6)	(1,909)	(0.7)	<b>(1,857)</b>	<b>(0.6)</b>	<b>(▲2.7)</b>	

（注）受注高、売上高および繰越高のセグメント間取引については、相殺消去している。

Confidential

Copyright © Takasago Thermal Engineering Co., Ltd. All Rights Reserved.



環境クリエイター TakasaGo!

高砂熱学

# 四半期別受注・売上実績（連結）

（単位：億円、％）

		受注					売上				
		2022/3期		2023/3期		増減率	2022/3期		2023/3期		増減率
		四半期	累計	四半期	累計		四半期	累計	四半期	累計	
1Q	設備工事業	768	768	1,199	1,199	+56.1	542	542	709	709	+31.0
	一般設備	462	462	560	560	+21.3	299	299	317	317	+5.9
	産業設備	306	306	638	638	+108.5	242	242	392	392	+62.0
	設備機器の製造・販売事業	14	14	15	15	+8.5	13	13	12	12	▲3.0
	その他	0	0	0	0	▲2.9	0	0	0	0	▲2.9
	合計	783	783	1,214	1,214	+55.2	555	555	723	723	+30.1
	(うち海外)	(125)	(125)	(200)	(200)	(+59.5)	(94)	(94)	(131)	(131)	(+39.3)
	(うち保守・メンテナンス)	(73)	(73)	(65)	(65)	(▲11.1)	(54)	(54)	(54)	(54)	(▲0.2)
2Q	設備工事業	739	1,507	1,004	2,203	+46.2	653	1,195	769	1,479	+23.8
	一般設備	433	895	412	972	+8.6	368	668	371	689	+3.1
	産業設備	305	611	592	1,230	+101.2	284	526	397	790	+50.0
	設備機器の製造・販売事業	16	30	19	34	+12.9	13	26	15	28	+4.8
	その他	0	0	0	0	+1.8	0	0	0	0	+1.8
	合計	756	1,539	1,024	2,239	+45.5	667	1,222	784	1,508	+23.3
	(うち海外)	(103)	(229)	(252)	(453)	(+97.8)	(101)	(195)	(165)	(296)	(+51.8)
	(うち保守・メンテナンス)	(56)	(130)	(58)	(124)	(▲4.6)	(63)	(118)	(59)	(113)	(▲3.6)
3Q	設備工事業	791	2,299	770	2,974	+29.4	762	1,957	860	2,340	+19.6
	一般設備	307	1,203	347	1,319	+9.7	438	1,106	415	1,104	▲0.2
	産業設備	484	1,096	423	1,654	+50.9	323	850	445	1,235	+45.3
	設備機器の製造・販売事業	16	47	14	49	+4.3	16	43	17	45	+5.5
	その他	0	0	0	0	+3.7	0	0	0	0	+3.7
	合計	808	2,347	785	3,024	+28.8	778	2,001	878	2,386	+19.2
	(うち海外)	(159)	(388)	(131)	(584)	(+50.5)	(101)	(297)	(148)	(400)	(+49.7)
	(うち保守・メンテナンス)	(59)	(190)	(66)	(191)	(+0.6)	(66)	(184)	(71)	(185)	(+0.6)
4Q	設備工事業	1,031	3,331	688	3,662	+10.0	1,009	2,967	979	3,320	+11.9
	一般設備	392	1,595	261	1,581	▲0.9	495	1,602	477	1,581	▲1.3
	産業設備	639	1,735	427	2,081	+19.9	514	1,365	502	1,738	+27.3
	設備機器の製造・販売事業	22	69	14	63	▲8.3	16	59	21	67	+12.9
	その他	0	0	0	0	+5.3	0	0	0	0	+5.5
	合計	1,054	3,401	703	3,727	+9.6	1,025	3,027	1,001	3,388	+11.9
	(うち海外)	(278)	(667)	(183)	(768)	(+15.2)	(209)	(506)	(182)	(627)	+23.9
	(うち保守・メンテナンス)	(69)	(259)	(74)	(266)	(+2.5)	(70)	(254)	(80)	(266)	+4.7

Confidential

Copyright © Takasago Thermal Engineering Co., Ltd. All Rights Reserved.



環境クリエイター TakasaGo!

高砂熱学

# 業績サマリー（個別）

（単位：百万円、％）

	2021/3期	2022/3期	2023/3期		
	実績	実績	実績	増減	増減率
売上高	211,731	220,622	<b>244,149</b>	<b>+23,527</b>	<b>+10.7</b>
売上総利益 （売上総利益率）	27,261 (12.9)	31,075 (14.1)	<b>33,865</b> <b>(13.9)</b>	<b>+2,790</b> <b>(▲0.2)</b>	<b>+9.0</b> -
営業利益 （営業利益率）	10,870 (5.1)	12,794 (5.8)	<b>12,132</b> <b>(5.0)</b>	<b>▲662</b> <b>(▲0.8)</b>	<b>▲5.2</b> -
経常利益 （経常利益率）	13,008 (6.1)	15,085 (6.8)	<b>13,962</b> <b>(5.7)</b>	<b>▲1,123</b> <b>(▲1.1)</b>	<b>▲7.4</b> -
四半期純利益 （四半期純利益率）	9,964 (4.7)	11,731 (5.3)	<b>10,850</b> <b>(4.4)</b>	<b>▲881</b> <b>(▲0.9)</b>	<b>▲7.5</b> -
受注高	222,444	241,917	<b>264,147</b>	<b>+22,229</b>	<b>+9.2</b>
繰越高	203,275	222,460	<b>242,457</b>	<b>+19,997</b>	<b>+9.0</b>

Confidential

Copyright © Takasago Thermal Engineering Co., Ltd. All Rights Reserved.



環境クリエイター TakasaGo!

高砂熱学

# 工事種類別受注・完成工事高（個別）

## 工事種類別受注工事高（個別）

（単位：億円、％）

		2021/3期			2022/3期			2023/3期			
		2Q	通期	通期 構成比	2Q	通期	通期 構成比	2Q	通期	通期 構成比	通期 増減率
合 計		1,054	2,224	100.0%	1,156	2,419	100.0%	<b>1,635</b>	<b>2,641</b>	<b>100.0%</b>	<b>+9.2</b>
一般設備・ 産業設備	一般設備	724	1,319	59.3%	771	1,347	55.7%	<b>853</b>	<b>1,324</b>	<b>50.1%</b>	<b>▲1.7</b>
	産業設備	330	905	40.7%	385	1,071	44.3%	<b>782</b>	<b>1,316</b>	<b>49.9%</b>	<b>+22.9</b>
新築・ リニューアル	新築	367	971	43.7%	398	982	40.6%	<b>797</b>	<b>1,197</b>	<b>45.3%</b>	<b>+21.9</b>
	リニューアル	687	1,253	56.3%	758	1,437	59.4%	<b>838</b>	<b>1,444</b>	<b>54.7%</b>	<b>+0.5</b>

## 工事種類別完成工事高（個別）

（単位：億円、％）

		2021/3期			2022/3期			2023/3期			
		2Q	通期	通期 構成比	2Q	通期	通期 構成比	2Q	通期	通期 構成比	通期 増減率
合 計		899	2,117	100.0%	881	2,206	100.0%	<b>1,076</b>	<b>2,441</b>	<b>100.0%</b>	<b>+10.7</b>
一般設備・ 産業設備	一般設備	543	1,276	60.3%	549	1,346	61.0%	<b>582</b>	<b>1,329</b>	<b>54.5%</b>	<b>▲1.2</b>
	産業設備	356	841	39.7%	331	859	39.0%	<b>494</b>	<b>1,111</b>	<b>45.5%</b>	<b>+29.3</b>
新築・ リニューアル	新築	396	847	40.0%	380	943	42.7%	<b>488</b>	<b>1,063</b>	<b>43.6%</b>	<b>+12.7</b>
	リニューアル	502	1,270	60.0%	501	1,263	57.3%	<b>588</b>	<b>1,377</b>	<b>56.4%</b>	<b>+9.1</b>

Confidential

Copyright © Takasago Thermal Engineering Co., Ltd. All Rights Reserved.

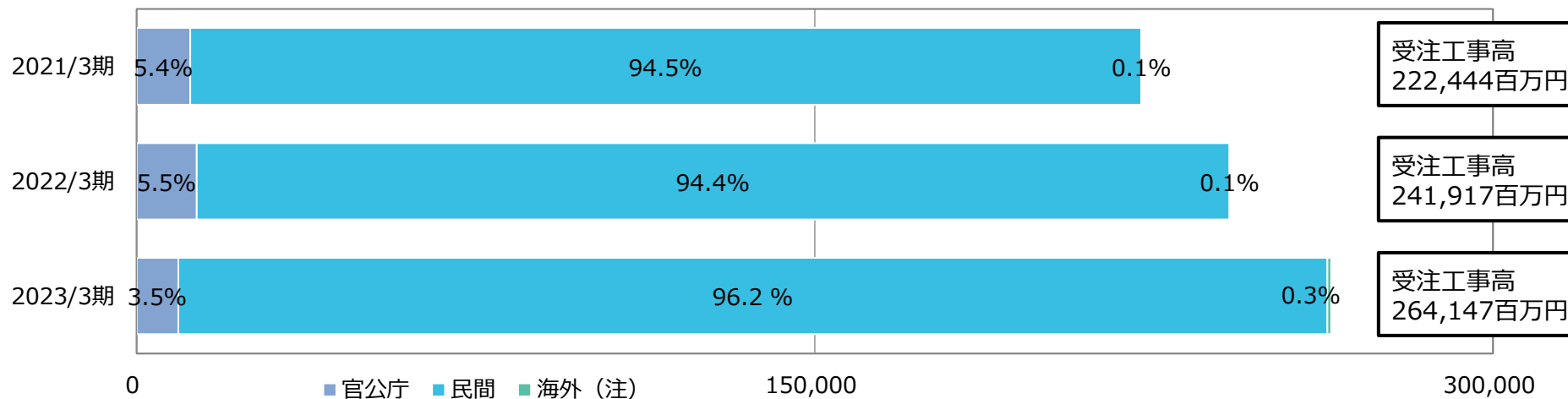


環境クリエイター TakasaGo!

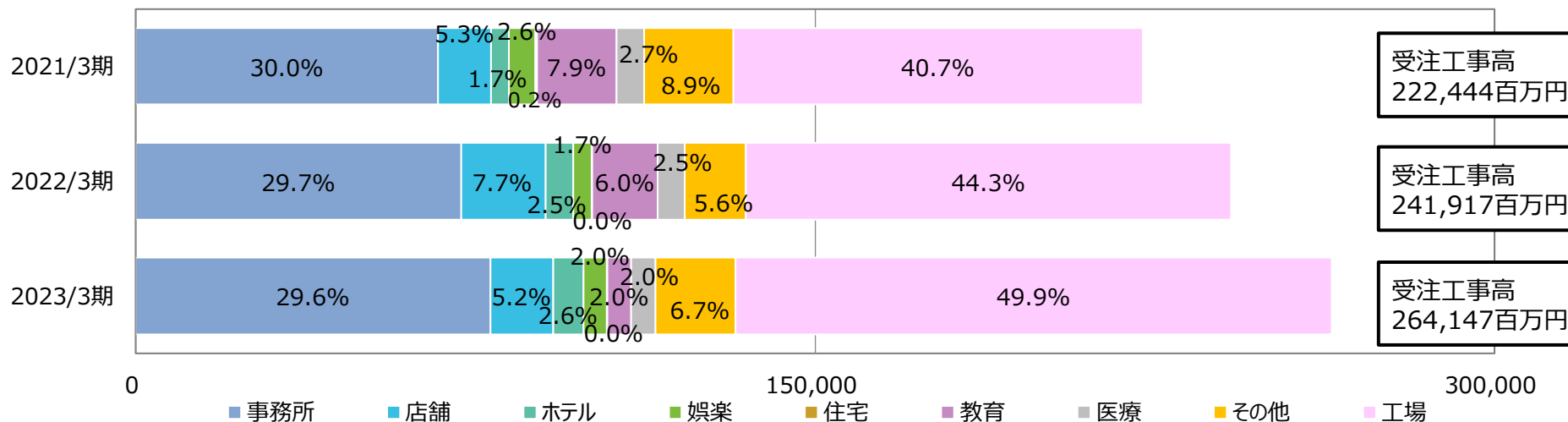
高砂熱学

# 受注工事高内訳（個別）

## 官公庁・民間・海外



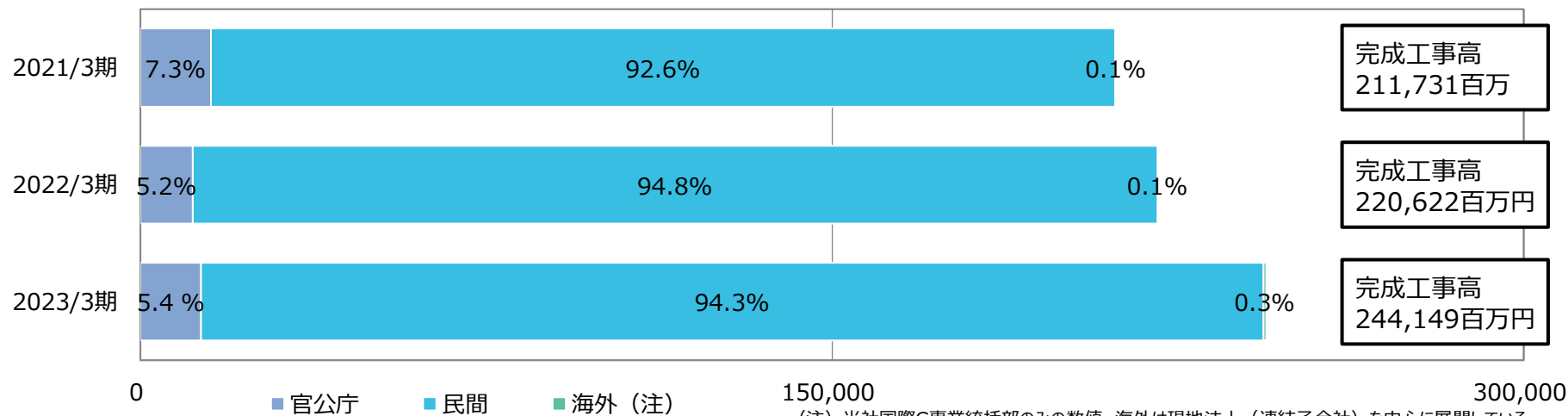
## 用途別



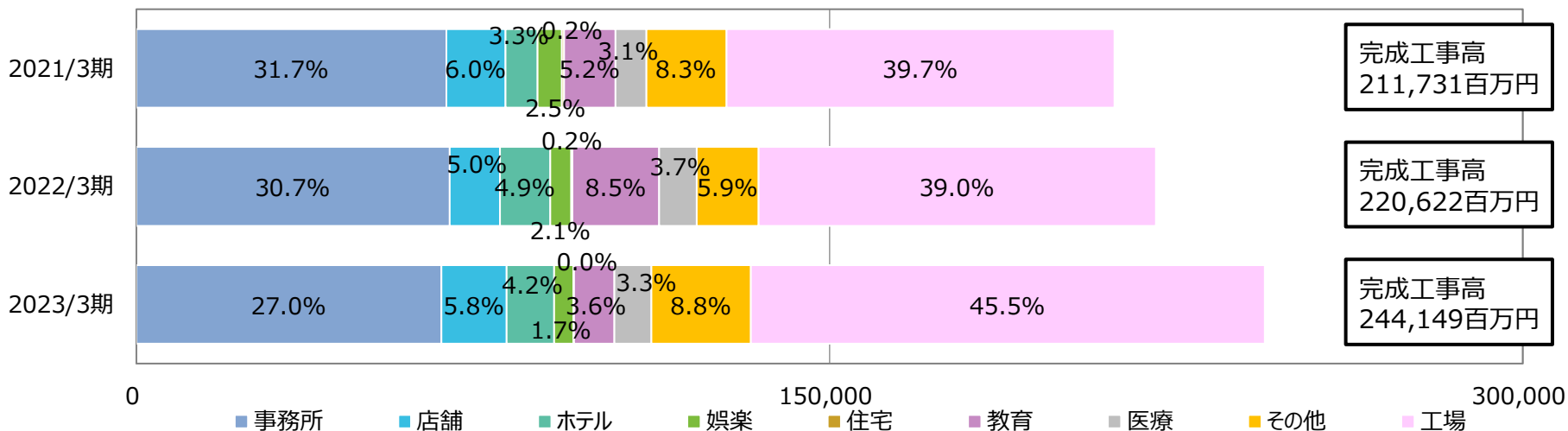


# 完成工事高内訳（個別）

## 官公庁・民間・海外

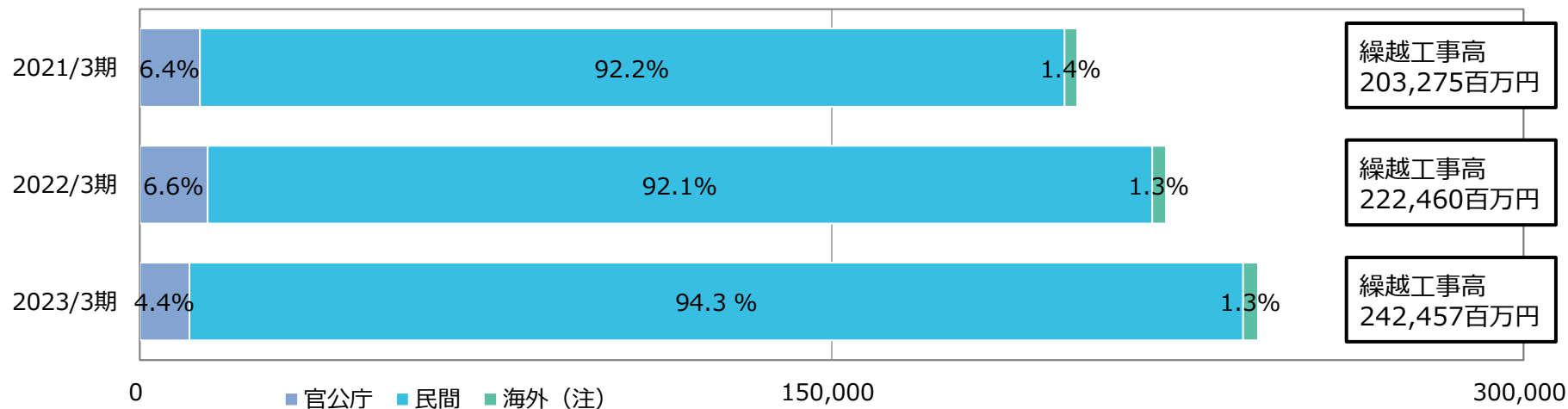


## 用途別

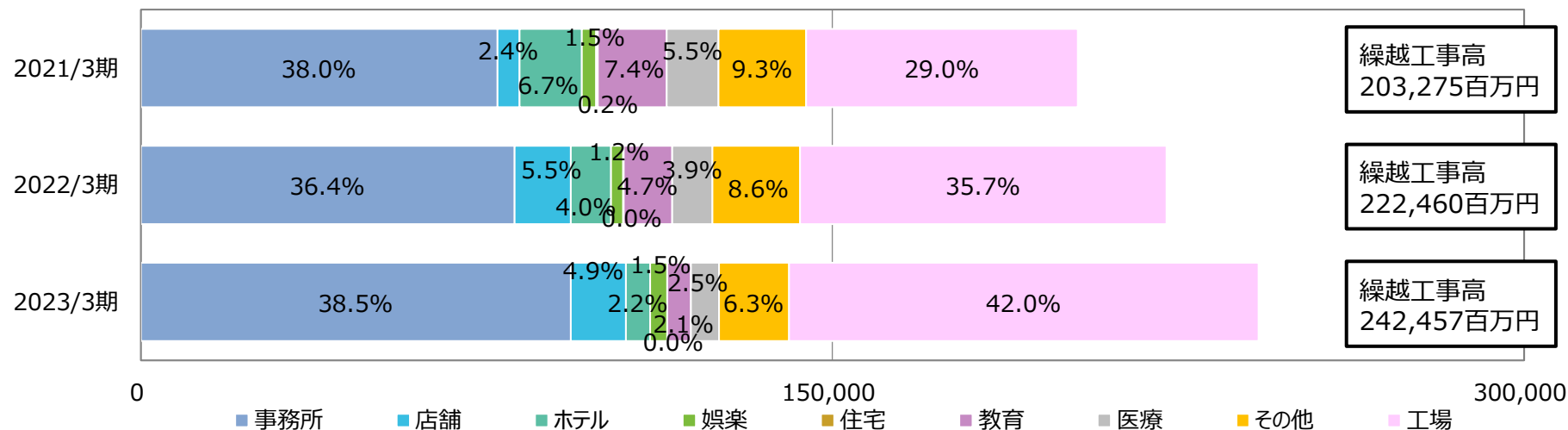


# 繰越工事高内訳（個別）

## 官公庁・民間・海外



## 用途別



# 工事種類別受注・完成工事高（個別）

## 設備投資

(単位：百万円)

	2022/3期	2023/3期
連結	2,552	<b>5,430</b>
個別	2,162	<b>4,779</b>

## 減価償却費（固定資産）

(単位：百万円)

	2022/3期	2023/3期
連結	1,739	<b>2,278</b>
個別	968	<b>1,480</b>

## 研究開発費

(単位：百万円)

	2022/3期	2023/3期
連結	1,133	<b>2,621</b>
個別	1,055	<b>2,525</b>

## 元請負・下請負比率(受注)

(単位：%)

		2022/3期	2023/3期
個別	元請負	51.2	<b>50.3</b>
	下請負	48.8	<b>49.7</b>

## 当期受注かつ当期完成比率(完成工事高)

(単位：%)

	2022/3期	2023/3期
個別	37.3	<b>33.2</b>

## 期末従業員数

(単位：名)

	2022/3期	2023/3期
連結	6,018	<b>5,885</b>
個別	2,131	<b>2,166</b>

将来予測に関する注意事項

**この資料に掲載してある将来予測に関する情報は、当社が現時点で合理的であると判断する一定の前提に基づいています。**

**このため、実際の結果と大きく異なったり、予告なしに変更される可能性がありますので、あらかじめ御了承ください。**

IRに関するお問い合わせ先

**高砂熱学工業株式会社**

**財務・IR統括部 コーポレート・コミュニケーション室 中村、平木**

**〒160-0022 東京都新宿区新宿6-27-30 新宿イーストサイドスクエア12階**

**TEL : 03-6369-8215 FAX : 03-6369-9103**

**メールアドレス :**

**isao\_nakamura@tte-net.com; terumasa\_hiraki@tte-net.com**