



TAKADA

株式会社 高田工業所 (証券コード：1966)

令和7年3月期第2四半期 (中間期)

決算説明資料

2024.11.6


株式会社 高田工業所

〒806-8567 福岡県北九州市八幡西区築地町1番1号
<https://www.takada.co.jp/>



目次

- 01 令和7年3月期 第2四半期（中間期）決算概要
- 02 令和7年3月期 業績予想
- 03 appendix



1. 令和7年3月期 第2四半期（中間期） 決算概要

1. 令和7年3月期 第2四半期（中間期）決算概要

■ 当中間期 業績／連結 前期比 **【増収減益】** ※

※親会社株主に帰属する中間純利益

■ 売上高…… 化学プラントおよび石油・天然ガスプラントの定期修理工事が繁忙期となり、**増収**

■ 損 益…… 売上高の増収に伴い経常利益は増益となったが、前年同期に連結子会社において、一部特別利益を計上していたため、親会社株主に帰属する中間純利益においては**減益**

【連結】

（単位：百万円、率は対前年中間期増減率・％）

	前期 実績 (a)	当 期			前期比 (b) - (a)		
		期初予測 (R6.5.13)	修正予想 (R6.10.30)	実績 (b)	金 額	増減率	
売 上 高	27,895	29,100	28,130	28,132	237	0.8	2期ぶりの増収
営 業 利 益	1,581	900	1,640	1,645	64	4.1	3期連続の増益
経 常 利 益	1,535	880	1,620	1,621	85	5.6	3期連続の増益
親会社株主に帰属 する中間純利益	1,117	540	1,090	1,096	△ 21	△2.0	3期ぶりの減益
包 括 利 益	1,441	—	—	1,114	△ 326	△ 22.7	
1株当たり中間純利益	176.65円	85.33円	172.08円	173.04円	—	—	

1. 令和7年3月期 第2四半期（中間期）決算概要

■ 当中間期 業績／個別 前期比 【減収増益】

【個別】

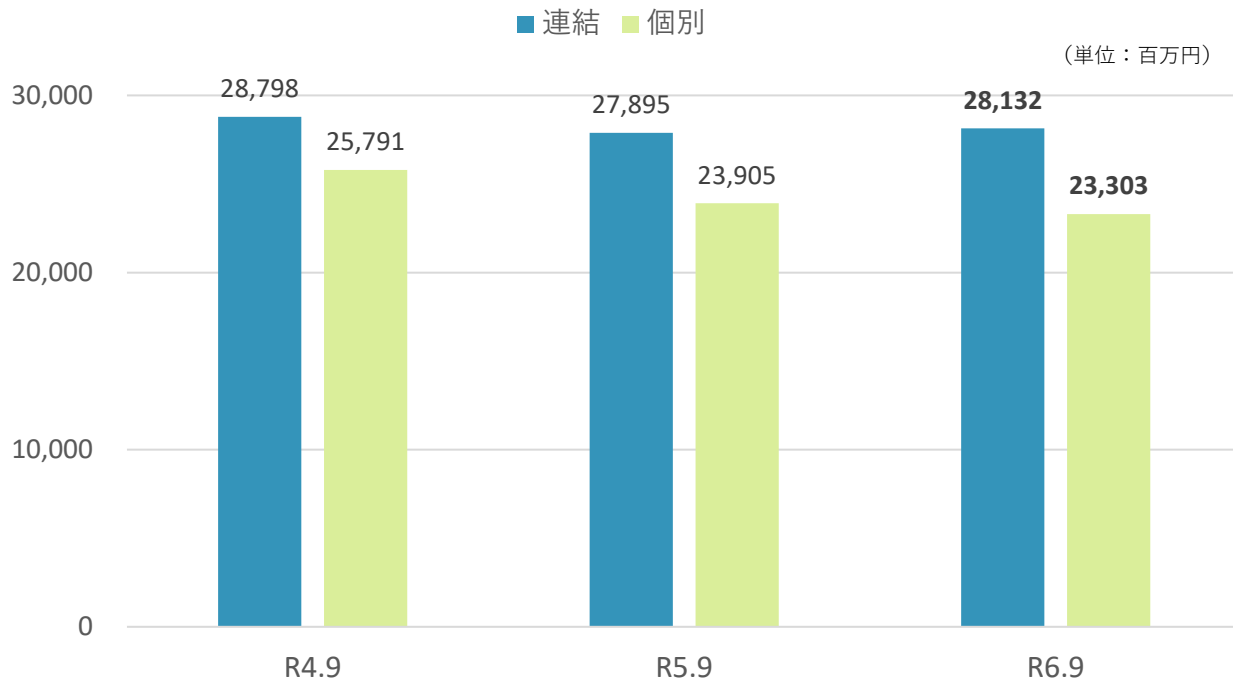
（単位：百万円、率は対前年中間期増減率・％）

	前期 実績 (a)	当 期			前期比 (b)- (a)		
		期初予測 (R6.5.13)	修正予想 (R6.10.30)	実績 (b)	金 額	増減率	
売 上 高	23,905	23,600	23,300	23,303	△ 602	△ 2.5	2期連続の減収
営 業 利 益	1,225	760	1,560	1,561	335	27.4	3期連続の増益
経 常 利 益	1,236	870	1,690	1,697	460	37.3	3期連続の増益
中 間 純 利 益	860	600	1,200	1,208	347	40.4	3期連続の増益
1株当たり中間純利益	136.01円	94.81円	189.45円	190.73円	—	—	

1. 令和7年3月期 第2四半期（中間期）決算概要

売上高 業績推移（過去3か年）

売上高



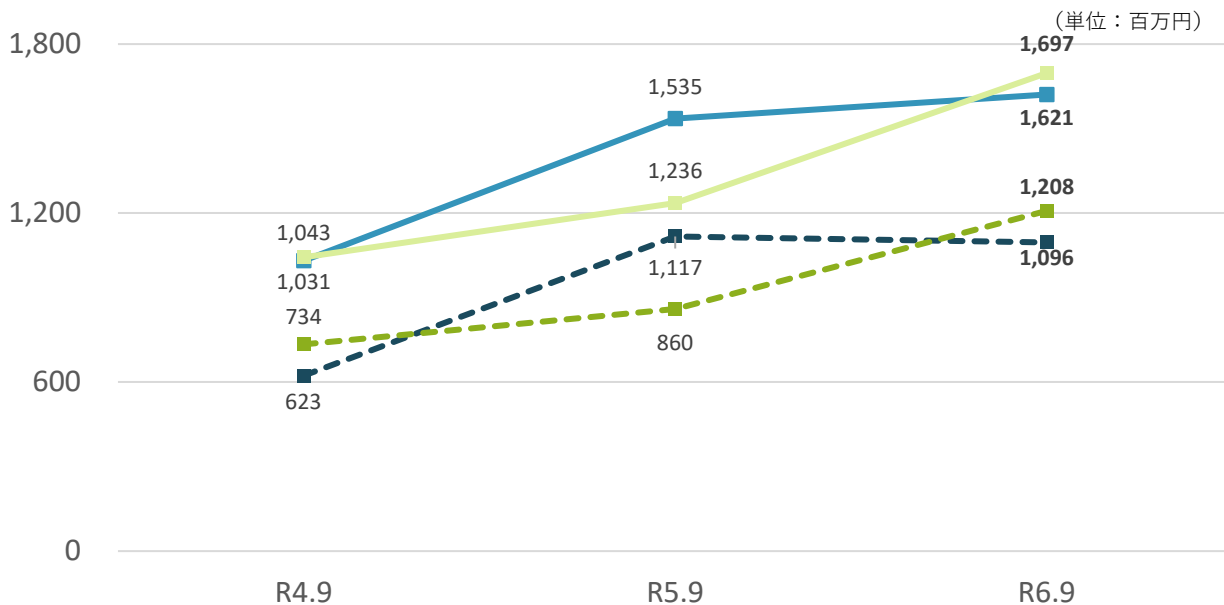
1. 令和7年3月期 第2四半期（中間期）決算概要

利益 業績推移（過去3か年）

利益

- 連結／經常利益
- 連結／当期純利益*
- 個別／經常利益
- 個別／当期純利益

※親会社株主に帰属する当期純利益



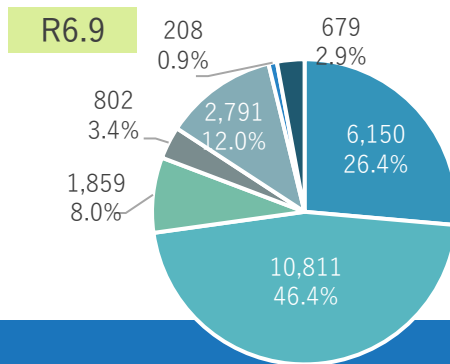
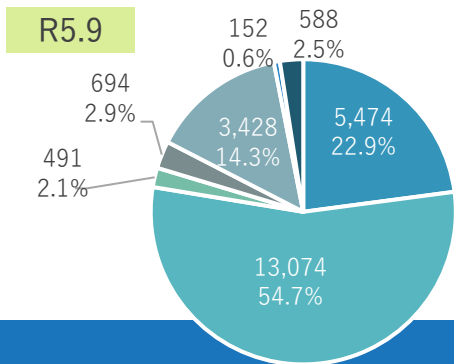
1. 令和7年3月期 第2四半期（中間期）決算概要

■ 売上高 工事種別（個別） 前期比

（単位：百万円）

	R5.9		R6.9	
	金額	構成比	金額	構成比
製鉄プラント	5,474	22.9	6,150	26.4
化学プラント	13,074	54.7	10,811	46.4
石油・天然ガスプラント	491	2.1	1,859	8.0
電力設備	694	2.9	802	3.4
エレクトロニクス関連設備・装置	3,428	14.3	2,791	12.0
社会インフラ設備	152	0.6	208	0.9
その他	588	2.5	679	2.9
合計	23,905	100.0	23,303	100.0

増減(R6.9-5.9)	
金額	増減率
675	12.3
△ 2,263	△ 17.3
1,368	278.6
107	15.5
△ 637	△ 18.6
55	36.4
90	15.4
△ 602	△ 2.5

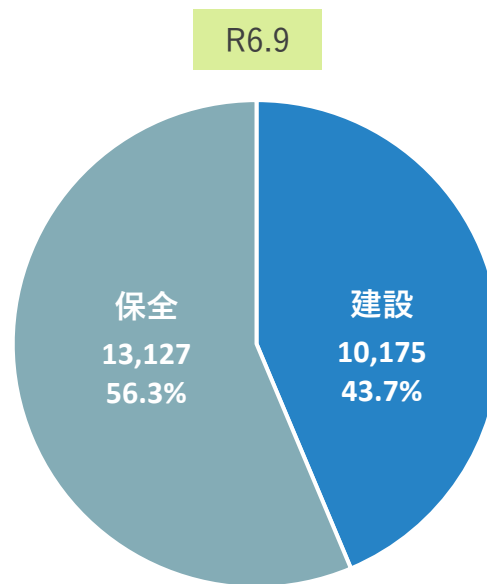
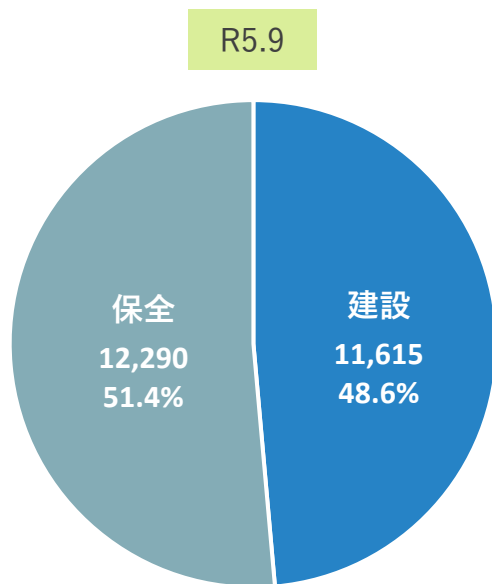


- 製鉄プラント
- 化学プラント
- 石油・天然ガスプラント
- 電力設備
- エレクトロニクス関連設備・装置
- 社会インフラ設備
- その他

1. 令和7年3月期 第2四半期（中間期）決算概要

■ 売上高 プラント建設・保全別（個別） 前期比

（単位：百万円）



1. 令和7年3月期 第2四半期（中間期）決算概要

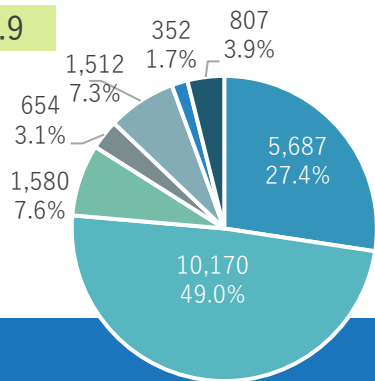
■ 受注高 工事種別（個別） 前期比

（単位：百万円）

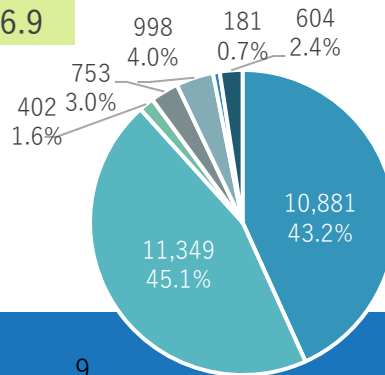
	R5.9		R6.9	
	金額	構成比	金額	構成比
製鉄プラント	5,687	27.4	10,881	43.2
化学プラント	10,170	49.0	11,349	45.1
石油・天然ガスプラント	1,580	7.6	402	1.6
電力設備	654	3.1	753	3.0
エレクトロニクス関連設備・装置	1,512	7.3	998	4.0
社会インフラ設備	352	1.7	181	0.7
その他	807	3.9	604	2.4
合計	20,765	100.0	25,170	100.0

増減(R6.9-5.9)	
金額	増減率
5,193	91.3
1,179	11.6
△1,178	△74.6
98	15.0
△514	△34.0
△170	△48.4
△202	△25.1
4,405	21.2

R5.9



R6.9



- 製鉄プラント
- 化学プラント
- 石油・天然ガスプラント
- 電力設備
- エレクトロニクス関連設備・装置
- 社会インフラ設備
- その他

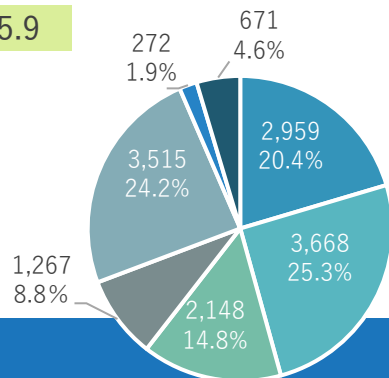
1. 令和7年3月期 第2四半期（中間期）決算概要

■ 受注残高 工事種別（個別） 前期比

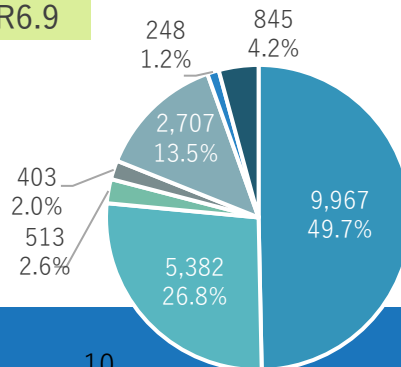
（単位：百万円）

	R5.9		R6.9		増減(R6.9-5.9)	
	金額	構成比	金額	構成比	金額	増減率
製鉄プラント	2,959	20.4	9,967	49.7	7,008	236.8
化学プラント	3,668	25.3	5,382	26.8	1,714	46.7
石油・天然ガスプラント	2,148	14.8	513	2.6	△1,635	△76.1
電力設備	1,267	8.8	403	2.0	△863	△68.1
エレクトロニクス関連設備・装置	3,515	24.2	2,707	13.5	△808	△23.0
社会インフラ設備	272	1.9	248	1.2	△24	△9.0
その他	671	4.6	845	4.2	173	25.8
合計	14,504	100.0	20,067	100.0	5,563	38.4

R5.9



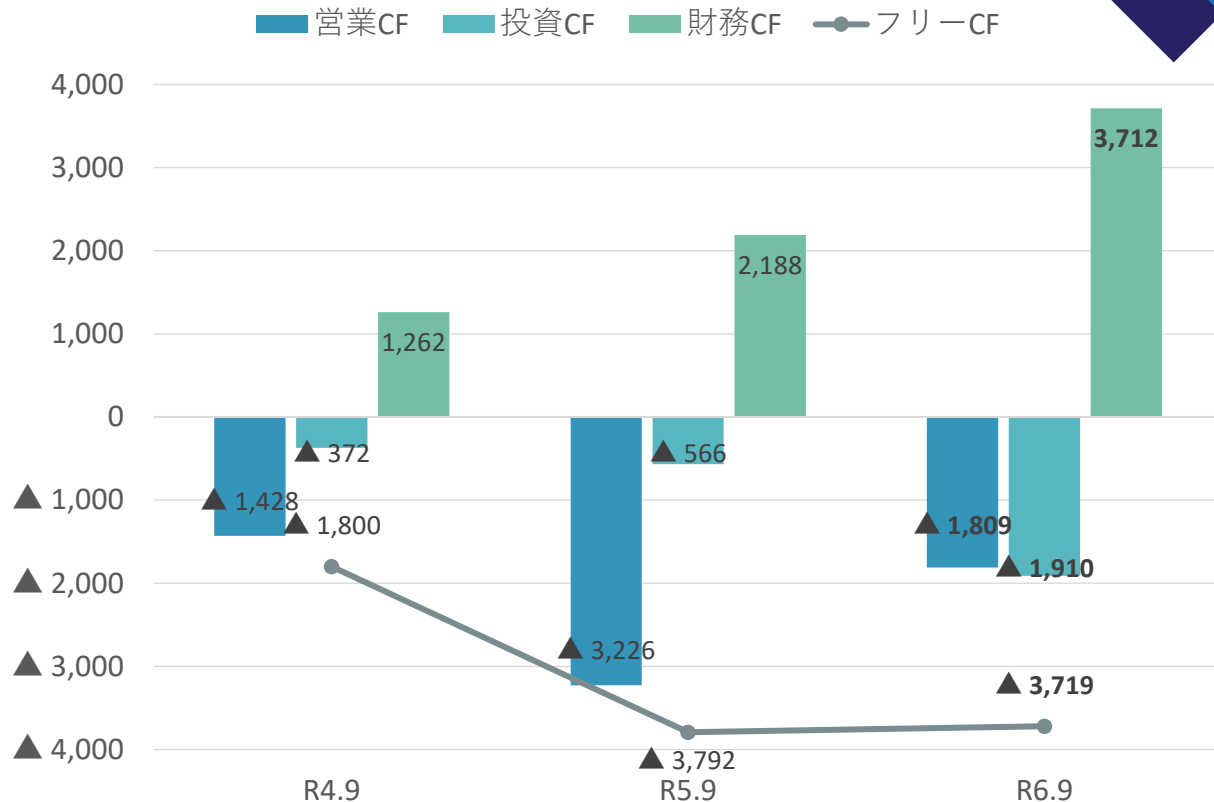
R6.9



- 製鉄プラント
- 化学プラント
- 石油・天然ガスプラント
- 電力設備
- エレクトロニクス関連設備・装置
- 社会インフラ設備
- その他

1. 令和7年3月期 第2四半期（中間期）決算概要

■ キャッシュフロー（過去3か年）





2.令和7年3月期 業績予想



2. 令和7年3月期 業績予想

業績予想（連結） 当期比【増収減益】

- 売上高…… 化学プラントおよび石油・化学プラントの定修の繁忙期であることから増収を予想
- 損 益…… 連結子会社において採算性の悪い工事があり、赤字を計上するため減益となる予想（個別については増収増益の予定）

（単位：百万円、率は対前期増減率・率）

	R6.3 実績 (a)	R7.3		前期比 (b) - (a)		
		期初予測 (R6.5.13)	修正予想(b) (R6.10.30)	金額	増減率	
売上高	52,257	57,000	57,000	4,743	9.1	2期ぶりの増収
営業利益	2,400	1,700	2,080	△320	△13.3	2期連続の減益
経常利益	2,385	1,640	2,000	△385	△16.1	2期連続の減益
親会社株主に帰属 する当期純利益	1,668	1,100	1,350	△318	△19.1	2期連続の減益
1株当たり当期純利益	263.62円	173.82円	212.80円	△50.82円	△19.3	

2. 令和7年3月期 業績予想

■ 業績予想（個別） 当期比【増収増益】

（単位：百万円、率は対前期増減率・率）

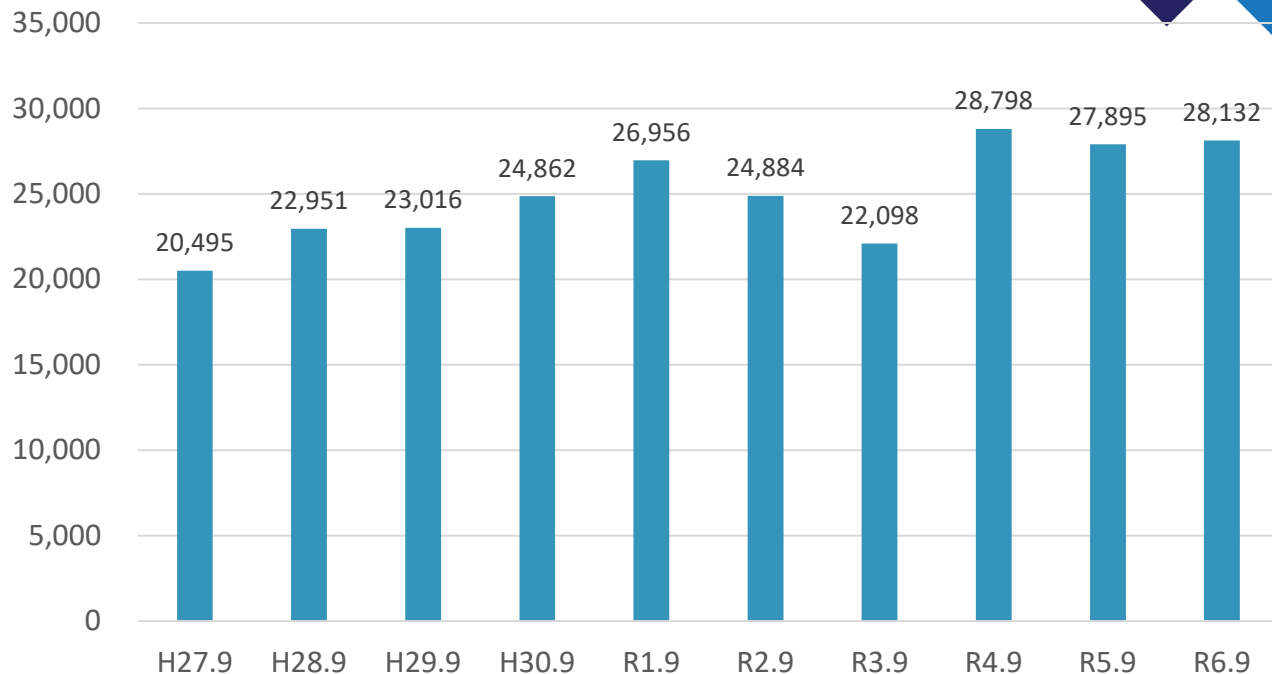
	R6.3 実績 (a)	R7.3		前期比 (b) - (a)		
		期初予測 (R6.5.13)	修正予想(b) (R6.10.30)	金額	増減率	
売上高	43,886	47,000	47,400	3,514	8.0	2期ぶりの増収
営業利益	1,916	1,400	2,180	264	13.8	2期連続の増益
経常利益	1,905	1,500	2,300	395	20.7	2期連続の増益
当期純利益	1,215	1,040	1,670	455	37.4	2期連続の増益
1株当たり当期純利益	191.99円	164.34円	263.24円	—	—	



3 .appendix

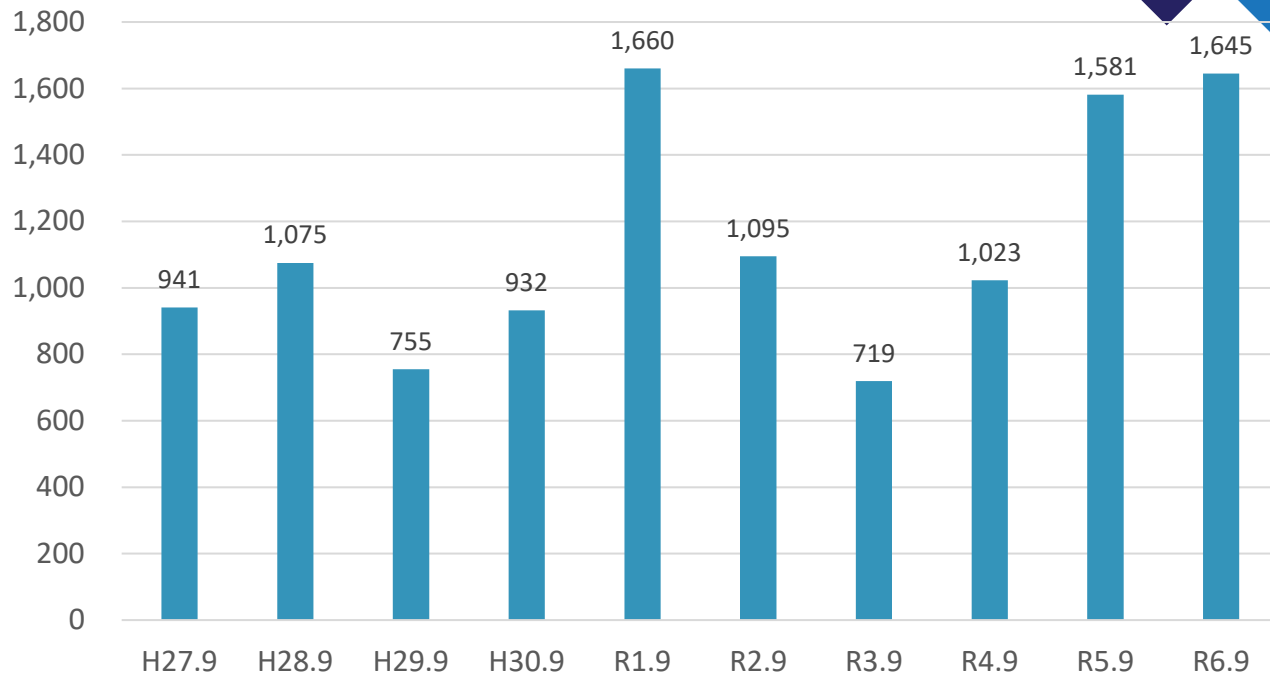
3. appendix

■ 売上高推移（連結／H27.9～R6.9）



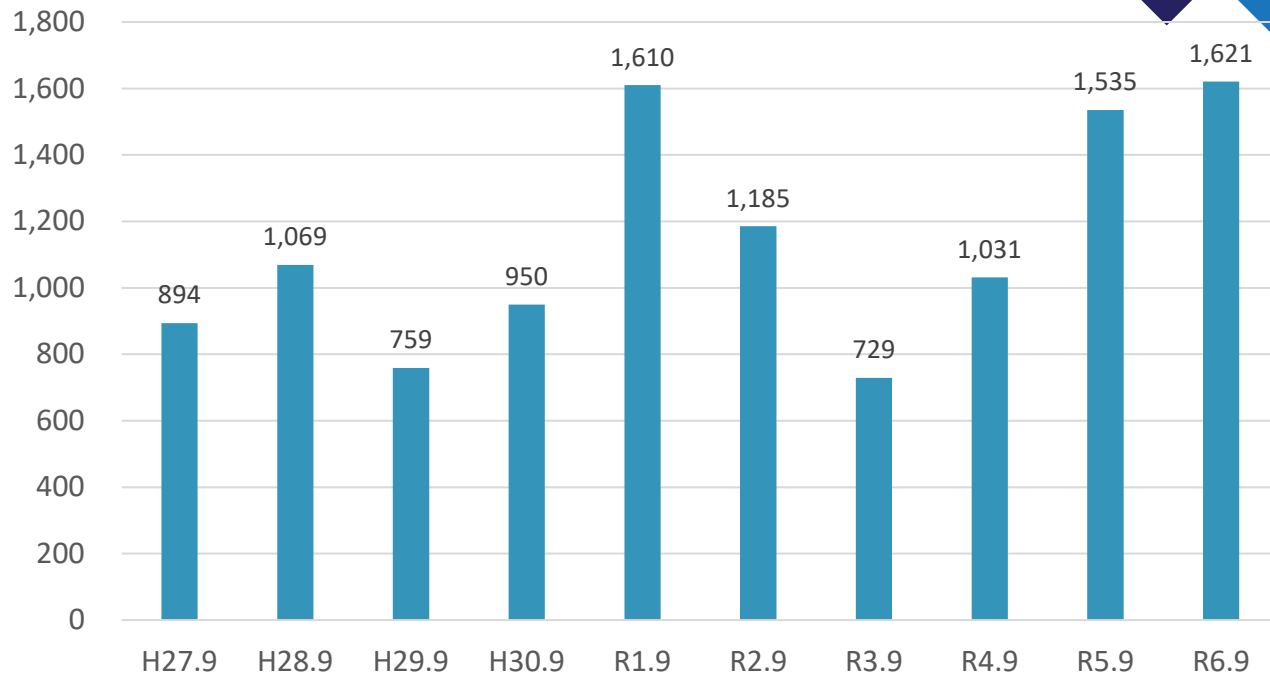
3. appendix

■ 営業利益推移 (連結/H27.9~R6.9)



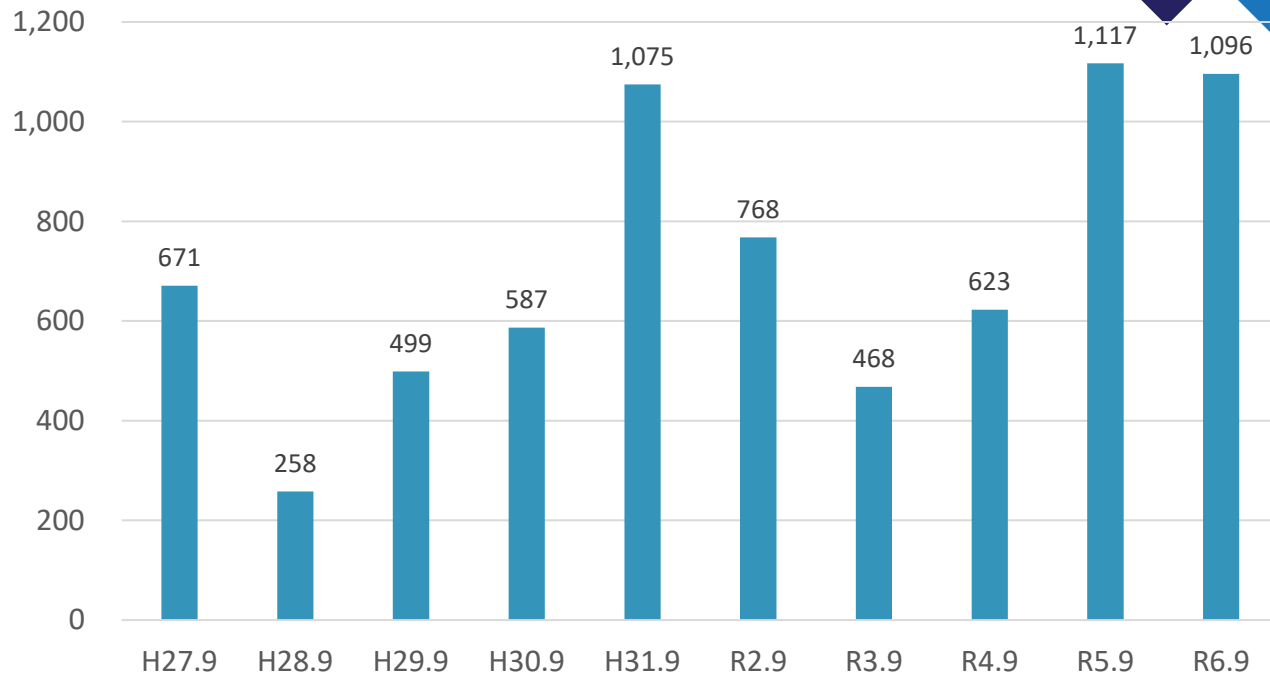
3. appendix

■ 経常利益推移 (連結/H27.9~R6.9)



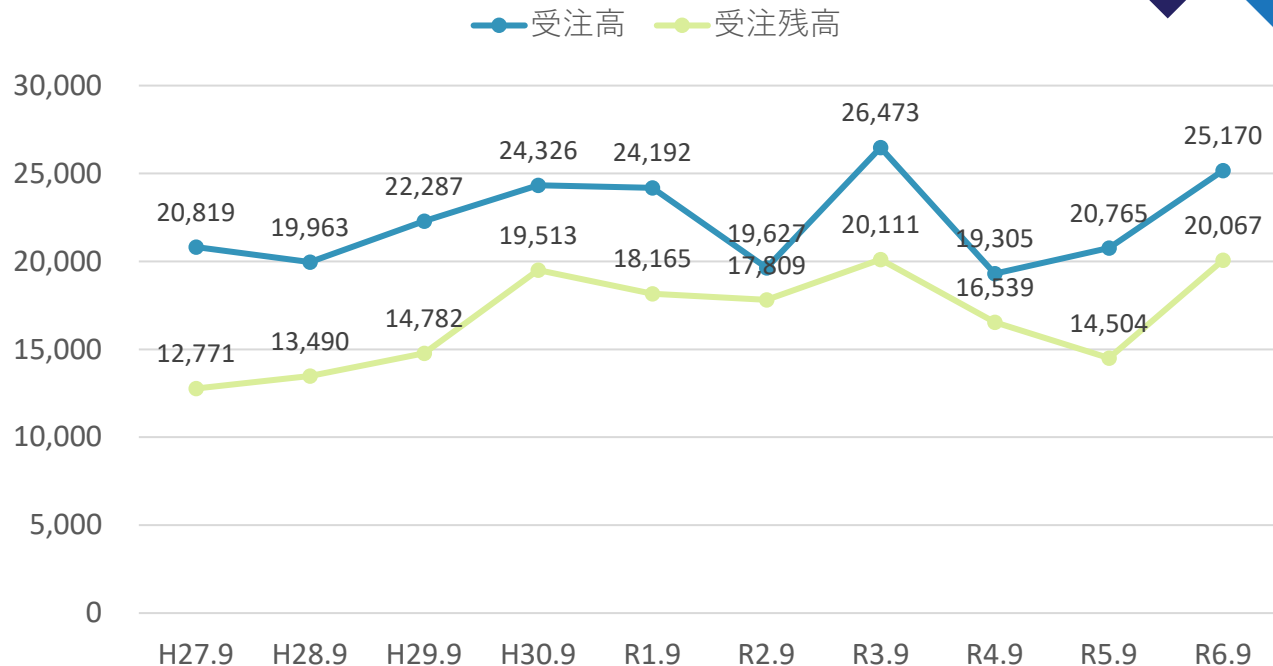
3. appendix

■ 親会社株主に帰属する中間期純利益の推移（連結／H27.9～R6.9）



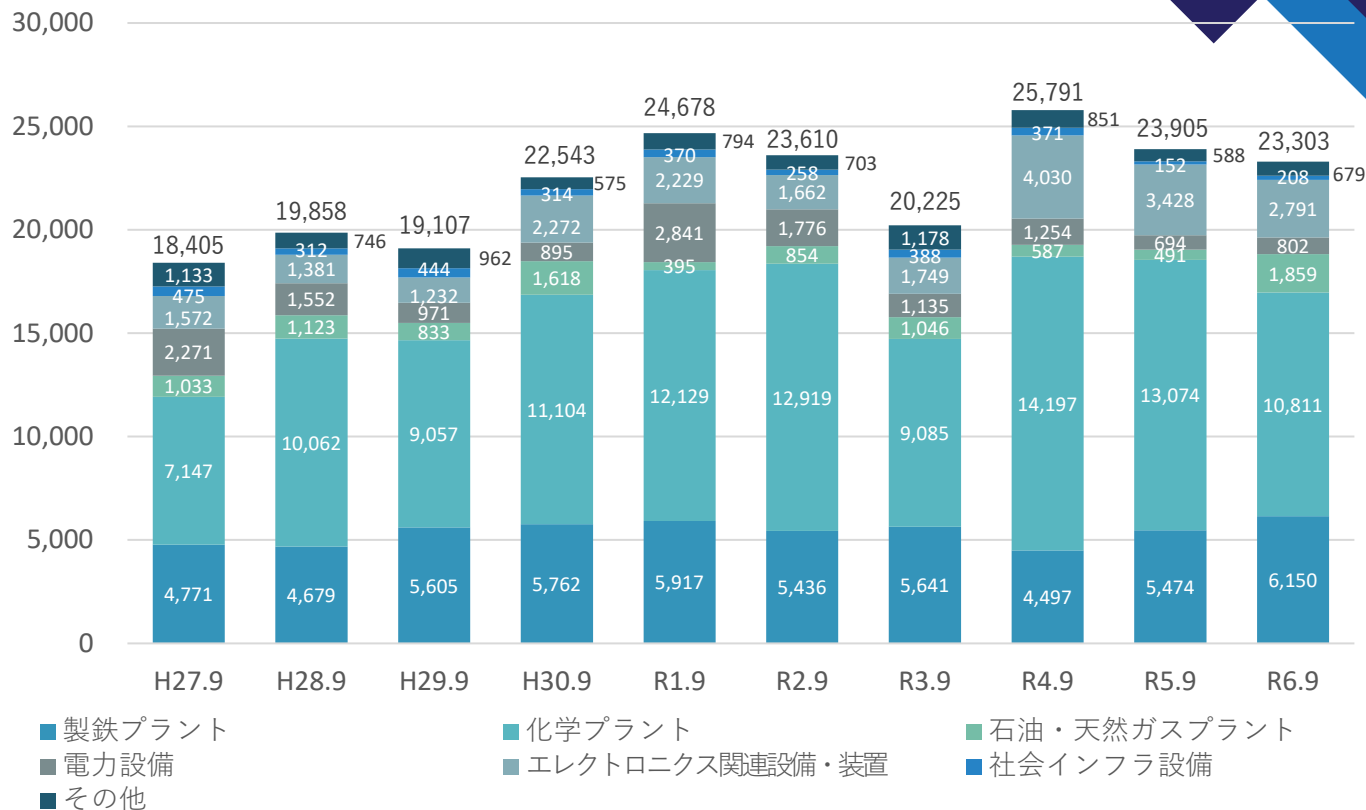
3. appendix

■ 受注高と受注残高の推移（個別／H27.9～R6.9）



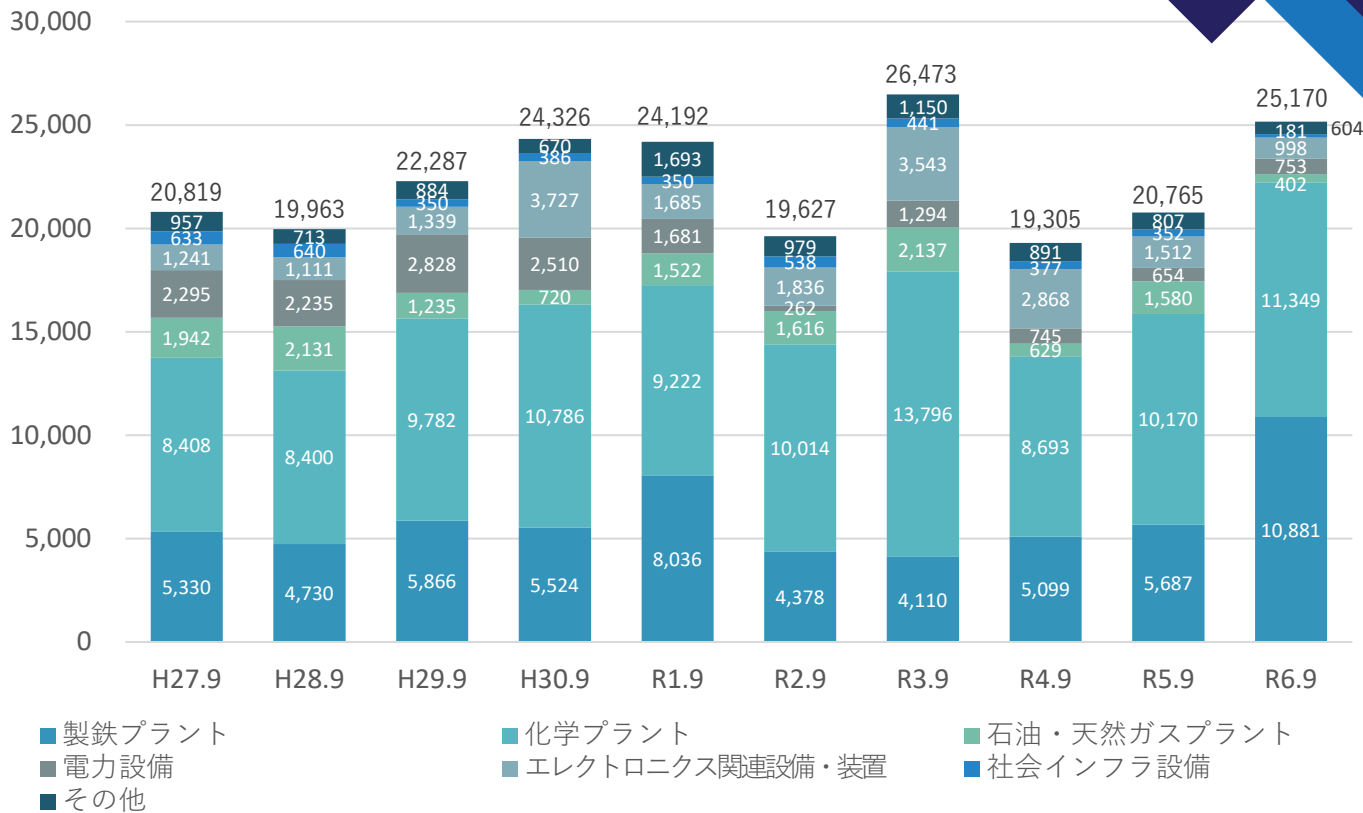
3. appendix

■ 売上高 工事種別の推移（個別／H27.9～R6.9）



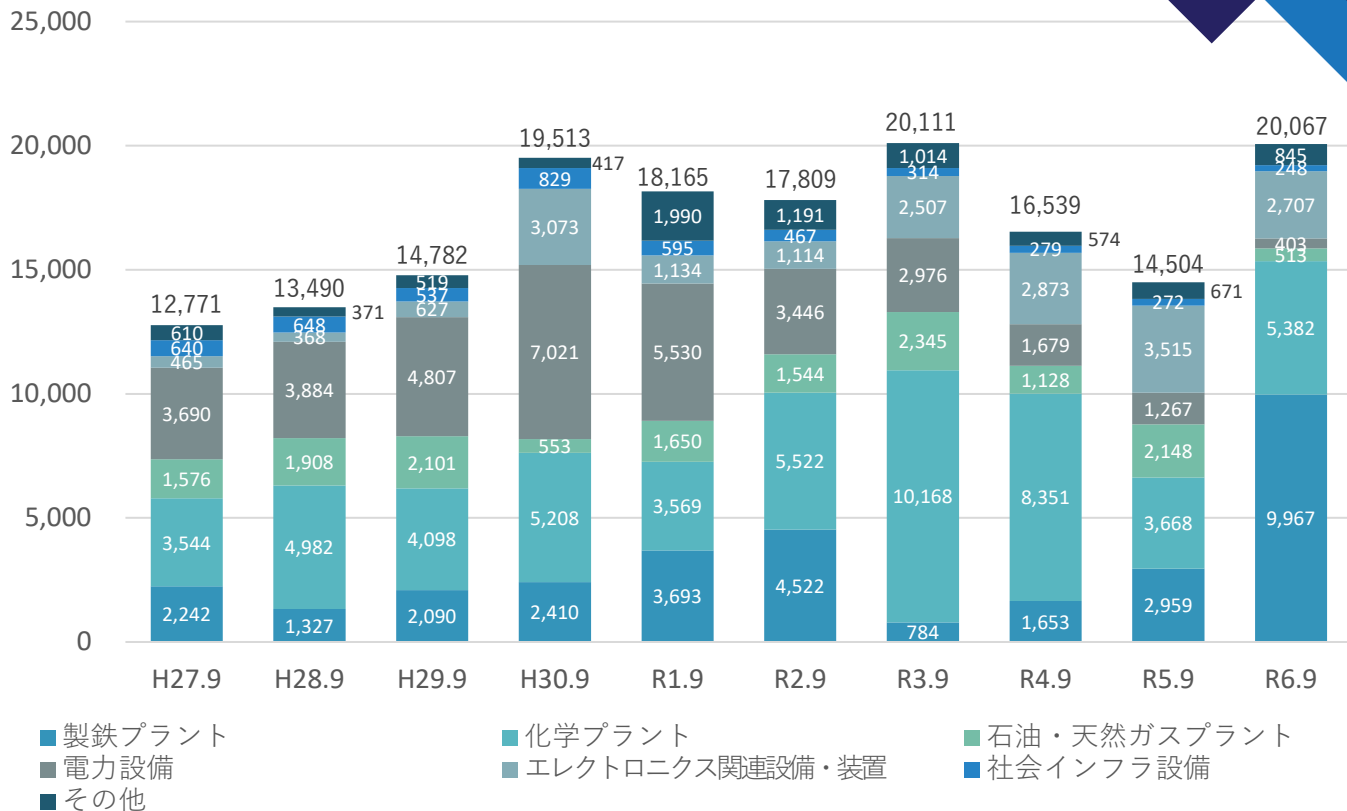
3. appendix

■ 受注高 工事種別の推移 (個別/H27.9~R6.9)



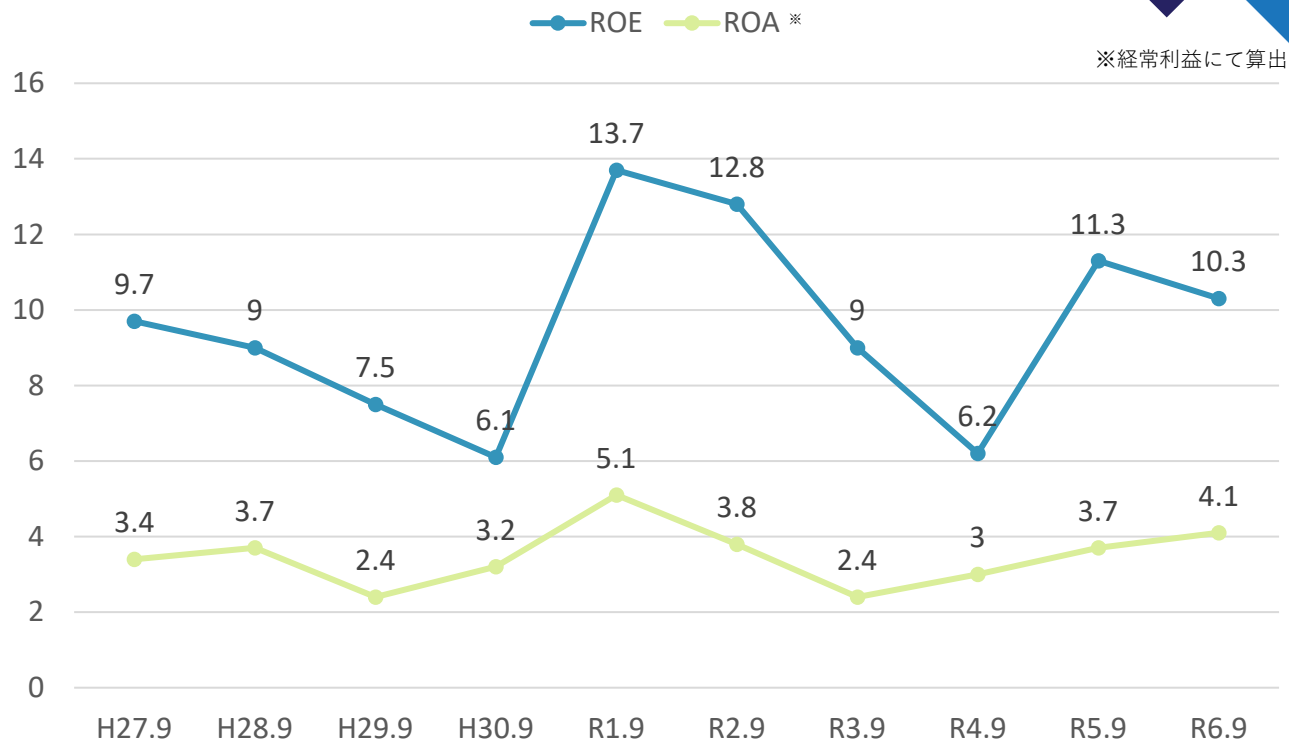
3. appendix

■ 受注残高 工事種別の推移 (個別/H27.9~R6.9)



3. appendix

■ ROE・ROAの推移（連結／H27.9～R6.9）



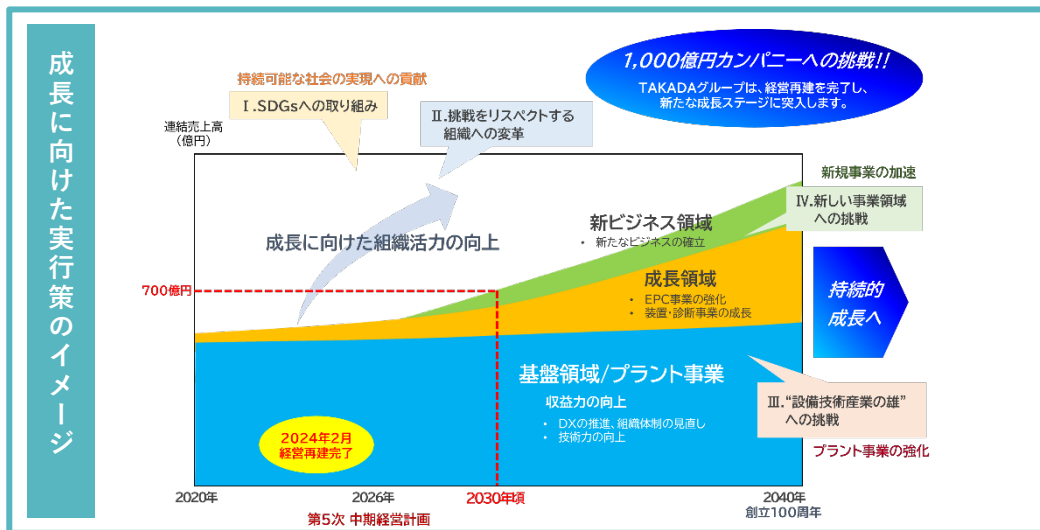
3. appendix

■ 中長期の展望の公表

当社は、2040年の創業100周年に向け、第5次中期経営計画（2022年度～2026年度）を遂行しておりますが、今年2月に優先株式の処理が全て完了し、再建が完了したことにより、新たな成長フェーズへと移行しております。

このような中、次期中期経営計画を見据え、創業100周年に向けて2030年頃をマイルストーンとした「中長期の展望」を策定・公表いたしました。

今後も第5次中期経営計画にて掲げた基本方針の下、各種施策を着実に実行することで、TAKADAグループの持続的成長と中長期的な企業価値向上の実現に向けた戦略を推進してまいります。



CLICK

詳細は、適時開示資料『「中長期の展望」策定に関するお知らせ ～新たなステージでのTAKADAの成長～』をご覧ください

本資料に記載されている業績見通し等の将来に関する記述は、当社が現在入手している情報及び合理的であると判断する一定の前提に基づいており、その達成を当社として約束する趣旨のものではありません。また、実際の業績等は様々な要因により大きく異なる可能性があります。

【お問い合わせ先】

株式会社高田工業所 総務部

北九州市八幡西区築地町1番1号

TEL : 093-632-2631

MAIL : tkdinfo@takada.co.jp

URL : <https://www.takada.co.jp/>