

株式会社 高田工業所 (証券コード：1966)

令和6年3月期 決算説明資料

R6.5.13

TAKADA

株式会社 高田工業所

〒806-8567 福岡県北九州市八幡西区築地町1番1号
<https://www.takada.co.jp/>

TAKADA

目次



1. 令和6年3月期
決算概要

2. 令和7年3月期
業績予想

3. 株主還元

4. appendix

1. 令和6年3月期 決算概要

■ 当期業績（連結） 前期比 **【減収増益】**

- 売上高…… 製鉄プラントにおけるカーボンニュートラル関連の建設工事が増加したものの、化学プラントの大型建設工事や定修工事が減少したため減収となりました
- 損益…… 売上高の減少に伴い、経常利益は減益でしたが、連結子会社において、一部特別利益を計上したため、親会社株主に帰属する当期純利益においては増益となりました

【連結】

（単位：百万円、率は対前期増減率）

	前期 実績 (a)	当 期			前期比 (c) - (a)		修正予想比 (c) - (b)	
		期初予測 (R5.5.11)	修正予想(b) (R5.11.6)	実績 (c)	金額	増減率	金額	増減率
売上高	57,881	53,200	52,300	52,257	△ 5,624	△ 9.7	△ 43	△ 0.0
営業利益	2,680	1,600	2,180	2,400	△ 279	△ 10.4	220	10.1
経常利益	2,720	1,550	2,100	2,385	△ 334	△ 12.3	285	13.6
親会社株主に帰属 する当期純利益	1,646	1,000	1,500	1,668	22	1.3	168	11.2
包括利益	2,297	—	—	2,401	103	4.5	—	—
1株当たり当期純利益	257.96円	155.85円	237.03円	263.62円	5.66円	2.2	26.59円	11.2

1. 令和6年3月期 決算概要

■ 当期業績（個別） 前期比 **【減収減益】**

【個別】

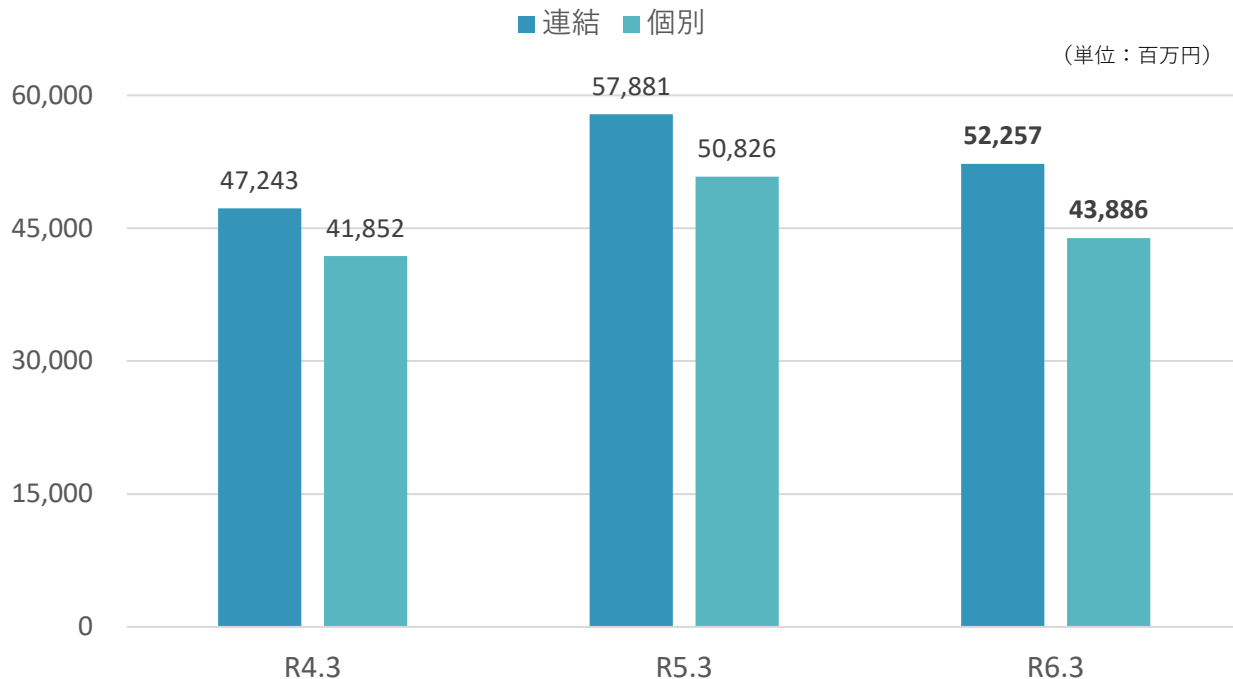
（単位：百万円、率は対前期増減率）

	前期 実績 (a)	当 期			前期比 (c) - (a)		修正予想比 (c) - (b)	
		期初予測 (R5.5.11)	修正予想(b) (R5.11.6)	実績 (c)	金 額	増減率	金 額	増減率
売 上 高	50,826	45,000	43,900	43,886	△6,940	△13.7	△14	0.0
営 業 利 益	2,140	1,260	1,540	1,916	△224	△10.5	376	24.4
経 常 利 益	2,197	1,300	1,530	1,905	△292	△13.3	375	24.5
当 期 純 利 益	1,398	830	1,000	1,215	△183	△13.1	215	21.5
1株当たり当期純利益	218.77円	128.97円	158.02円	191.99円	△26.78円	△12.2	33.97円	21.5

1. 令和6年3月期 決算概要

売上高 業績推移（過去3か年）

売上高



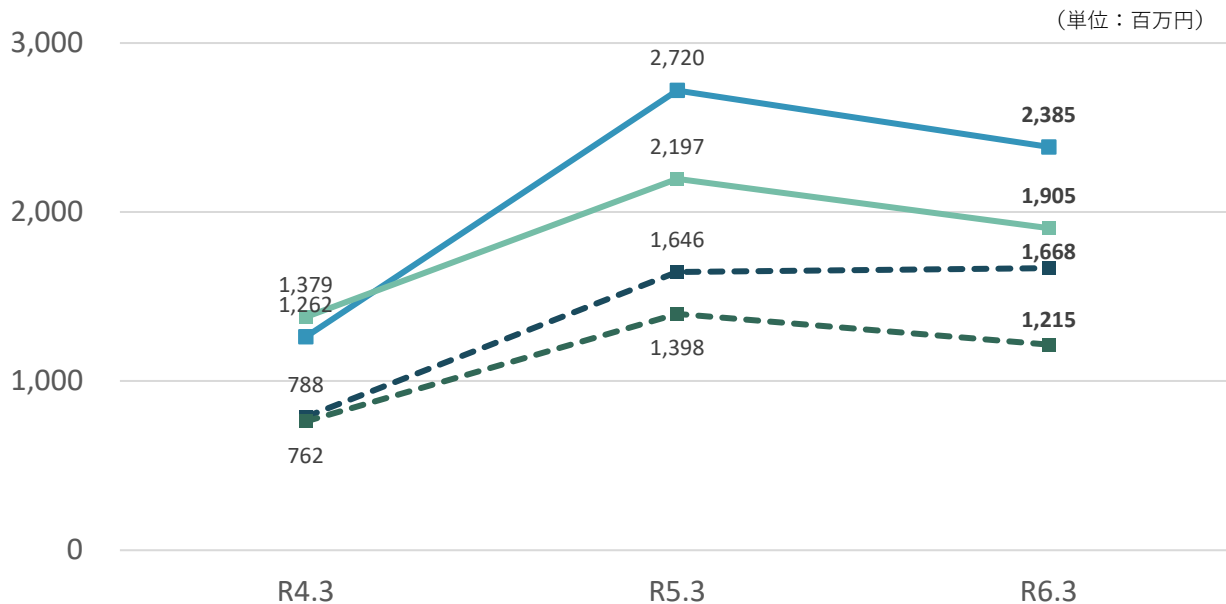
1. 令和6年3月期 決算概要

利益 業績推移 (過去3か年)

利益

- 連結／経常利益
- 連結／当期純利益*
- 個別／経常利益
- 個別／当期純利益

※親会社株主に帰属する当期純利益

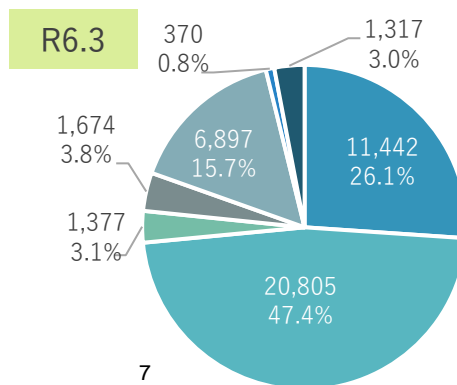
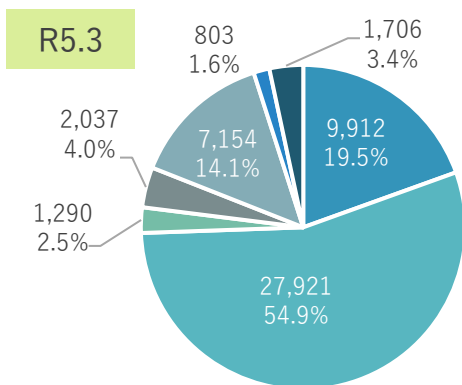


1. 令和6年3月期 決算概要

売上高 工事種別（個別） 前期比

（単位：百万円）

	R5.3		R6.3		増減(R6.3-5.3)	
	金額	構成比	金額	構成比	金額	増減率
製鉄プラント	9,912	19.5	11,442	26.1	1,530	15.4
化学プラント	27,921	54.9	20,805	47.4	△7,116	△25.5
石油・天然ガスプラント	1,290	2.5	1,377	3.1	86	6.7
電力設備	2,037	4.0	1,674	3.8	△363	△17.8
エレクトロニクス関連設備・装置	7,154	14.1	6,897	15.7	△257	△3.6
社会インフラ設備	803	1.6	370	0.9	△432	△53.9
その他	1,706	3.4	1,317	3.0	△389	△22.8
合計	50,826	100.0	43,886	100.0	△6,940	△13.7

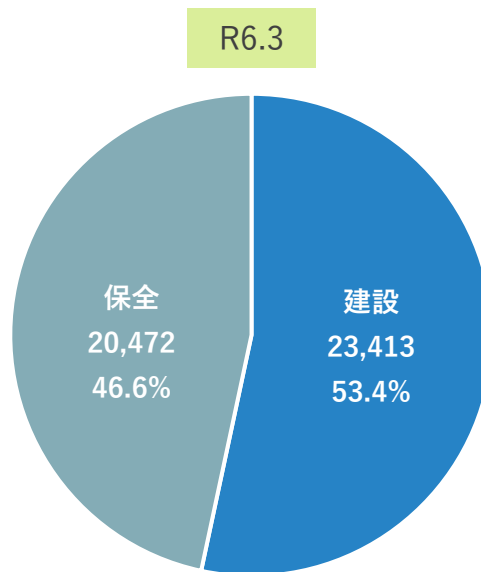
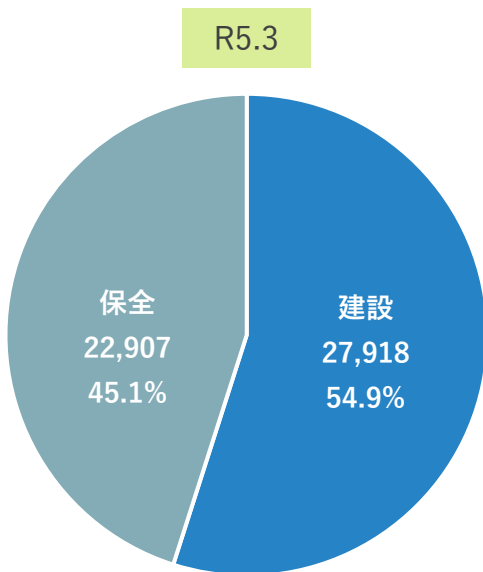


- 製鉄プラント
- 化学プラント
- 石油・天然ガスプラント
- 電力設備
- エレクトロニクス関連設備
- 社会インフラ設備
- その他

1. 令和6年3月期 決算概要

■ 売上高 プラント建設・保全別（個別） 前期比

（単位：百万円）

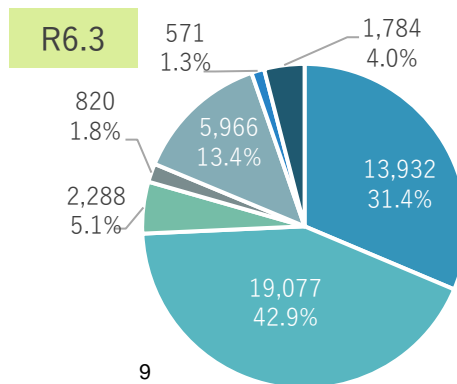
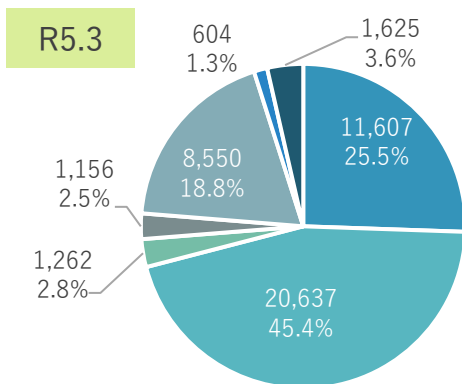


1. 令和6年3月期 決算概要

■ 受注高 工事種別（個別） 前期比

(単位：百万円)

	R5.3		R6.3		増減(R5.3-4.3)	
	金額	構成比	金額	構成比	金額	増減率
製鉄プラント	11,607	25.5	13,932	31.4	2,325	20.0
化学プラント	20,637	45.4	19,077	42.9	△1,560	△7.6
石油・天然ガスプラント	1,262	2.8	2,288	5.1	1,026	81.3
電力設備	1,156	2.6	820	1.9	△336	△29.1
エレクトロニクス関連設備・装置	8,550	18.8	5,966	13.4	△2,584	△30.2
社会インフラ設備	604	1.3	571	1.3	△32	△5.3
その他	1,625	3.6	1,784	4.0	158	9.8
合計	45,445	100.0	44,442	100.0	△1,003	△2.2



- 製鉄プラント
- 化学プラント
- 石油・天然ガスプラント
- 電力設備
- エレクトロニクス関連設備
- 社会インフラ設備
- その他

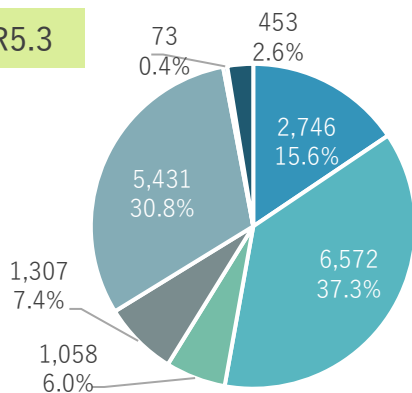
1. 令和6年3月期 決算概要

■ 受注残高 工事種別（個別） 前期比

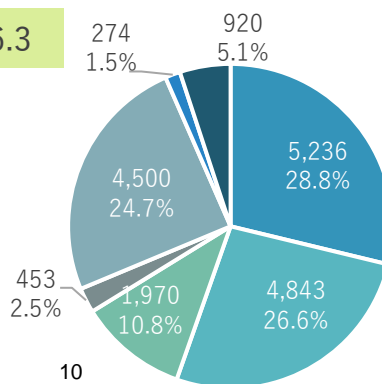
(単位：百万円)

	R5.3		R6.3		増減(R5.3-4.3)	
	金額	構成比	金額	構成比	金額	増減率
製鉄プラント	2,746	15.6	5,236	28.8	2,489	90.6
化学プラント	6,572	37.2	4,843	26.6	△1,728	△26.3
石油・天然ガスプラント	1,058	6.0	1,970	10.8	911	86.1
電力設備	1,307	7.4	453	2.5	△854	△65.3
エレクトロニクス関連設備・装置	5,431	30.8	4,500	24.7	△931	△17.1
社会インフラ設備	73	0.4	274	1.5	201	273.6
その他	453	2.6	920	5.1	466	103.0
合計	17,643	100.0	18,199	100.0	555	3.1

R5.3



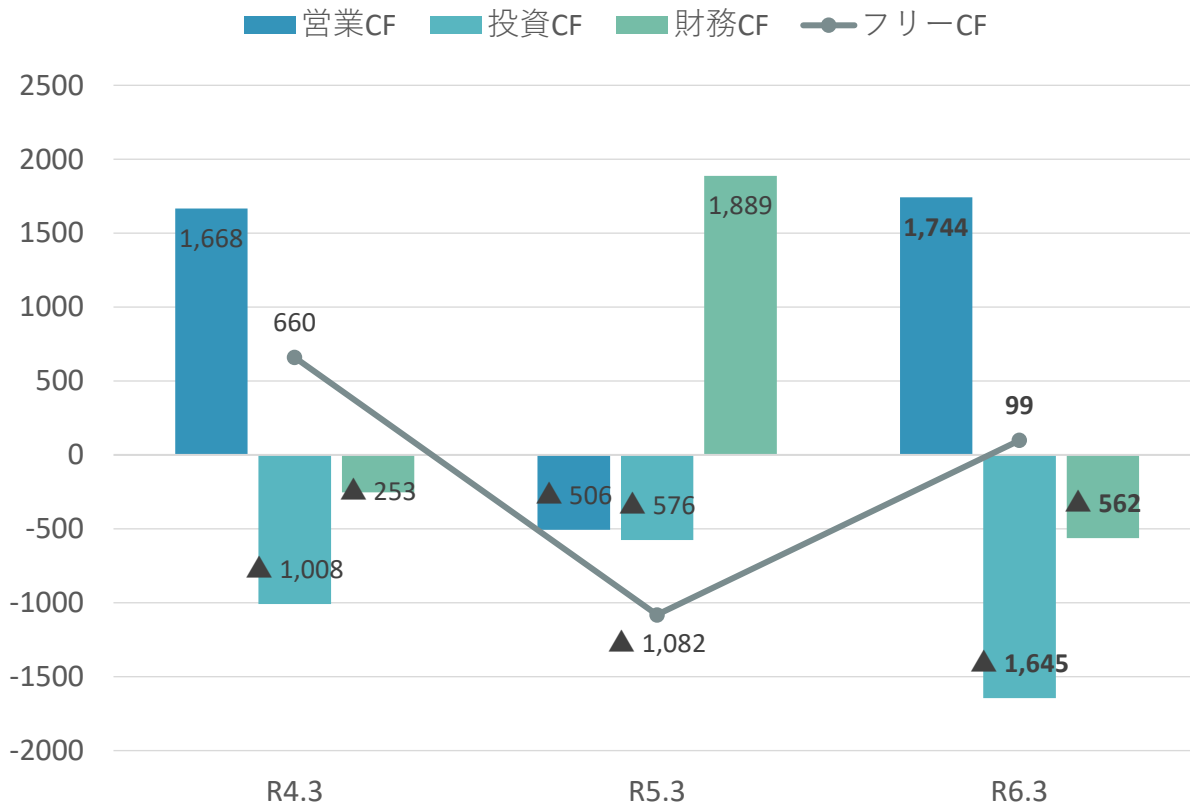
R6.3



- 製鉄プラント
- 化学プラント
- 石油・天然ガスプラント
- 電力設備
- エレクトロニクス関連設備
- 社会インフラ設備
- その他

1. 令和6年3月期 決算概要

■ キャッシュフロー（過去3か年）



2.令和7年3月期 業績予想



2. 令和7年3月期 業績予想

■ 業績予想（連結） 当期比【増収減益】

■売上高…… 化学プラントの定修のメジャー年であることから増収を予定。

■損 益…… 売上高は増加の計画であるものの、業界内の慢性的な人手不足等による人件費および資機材の高騰によるコストの上昇が見込まれることと今年度から建設業でも適用された時間外労働の上限規制による生産性・効率の低下が予測されるため、利益率の悪化が予想され、減益の計画。

（単位：百万円、率是对前期増減率）

	R6.3 実績 (a)	R7.3 予想 (b)	前期比 (b) - (a)		
			金額	増減率	
売上高	52,257	57,000	4,743	9.1	2期ぶりの増収
営業利益	2,400	1,700	△ 700	△ 29.2	2期連続の減益
経常利益	2,385	1,640	△ 745	△ 31.2	2期連続の減益
親会社株主に帰属 する当期純利益	1,668	1,100	△ 568	△ 34.1	3期ぶりの減益
1株当たり 当期純利益	263.62円	173.82円	△ 89.80円	△ 34.1	

2. 令和7年3月期 業績予想

■ 業績予想（個別） 当期比 **【増収減益】**

（単位：百万円、率は対前期増減率）

	R6.3 実績 (a)	R7.3 予想 (b)	前期比 (b) - (a)		
			金額	増減率	
売上高	43,886	47,000	3,114	7.1	2期ぶりの増収
営業利益	1,916	1,400	△ 516	△ 26.9	2期連続の減益
経常利益	1,905	1,500	△ 405	△ 21.3	2期連続の減益
当期純利益	1,215	1,040	△ 175	△ 14.4	2期連続の減益
1株当たり 当期純利益	191.99円	164.34円	△ 27.65	△ 14.4	

3.株主還元

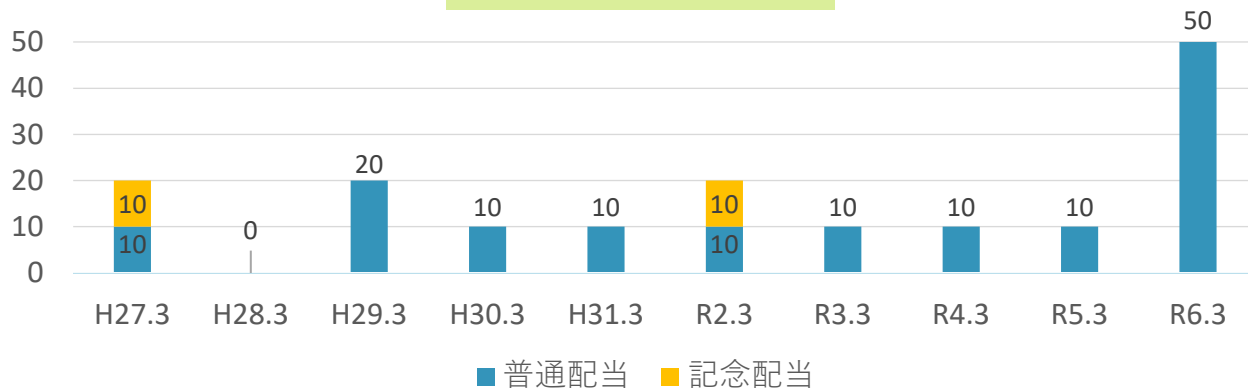


3. 株主還元

■ 配当

基準日	1株当たり配当金 (円)		
	第2四半期末	期 末	年 間
令和6年3月期 (予)	0円00銭	普通株式 10円00銭	普通株式 10円00銭
令和6年3月期	0円00銭	普通株式 50円00銭	普通株式 50円00銭
令和7年3月期 (予)	0円00銭	普通株式 50円00銭	普通株式 50円00銭

配当金推移 (10年)

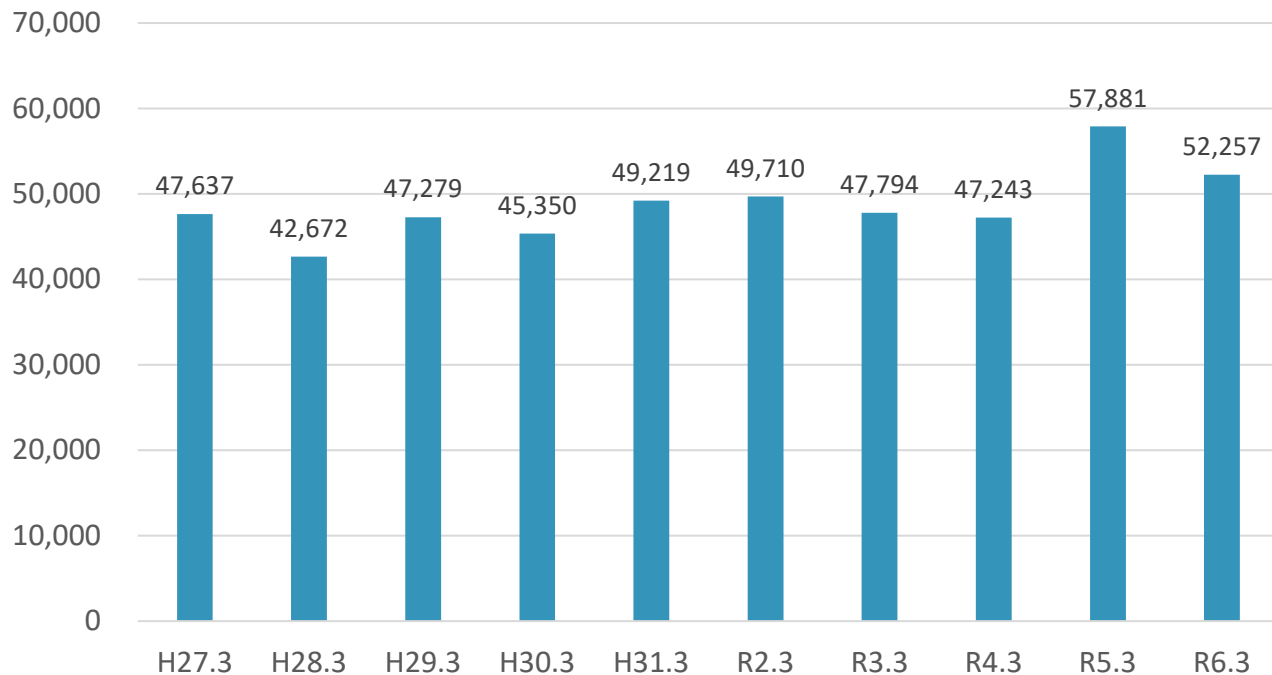


4 . appendix



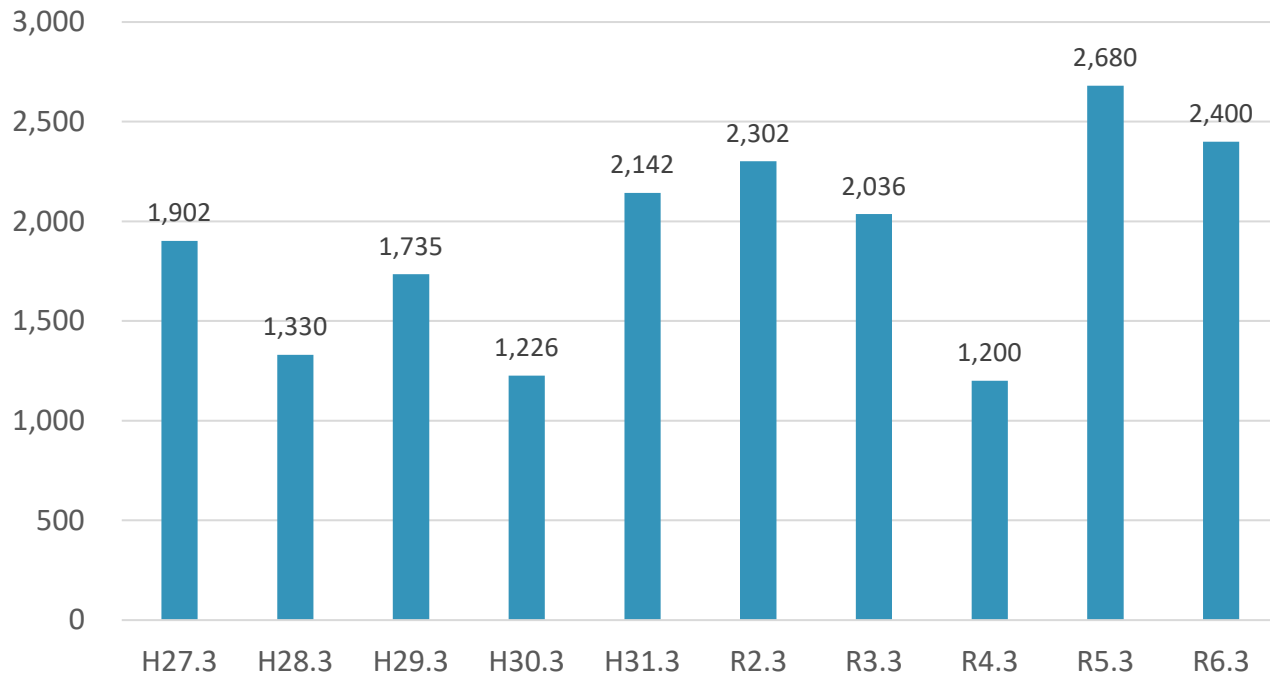
4. appendix

■ 売上高推移（連結／H27.3～R6.3）



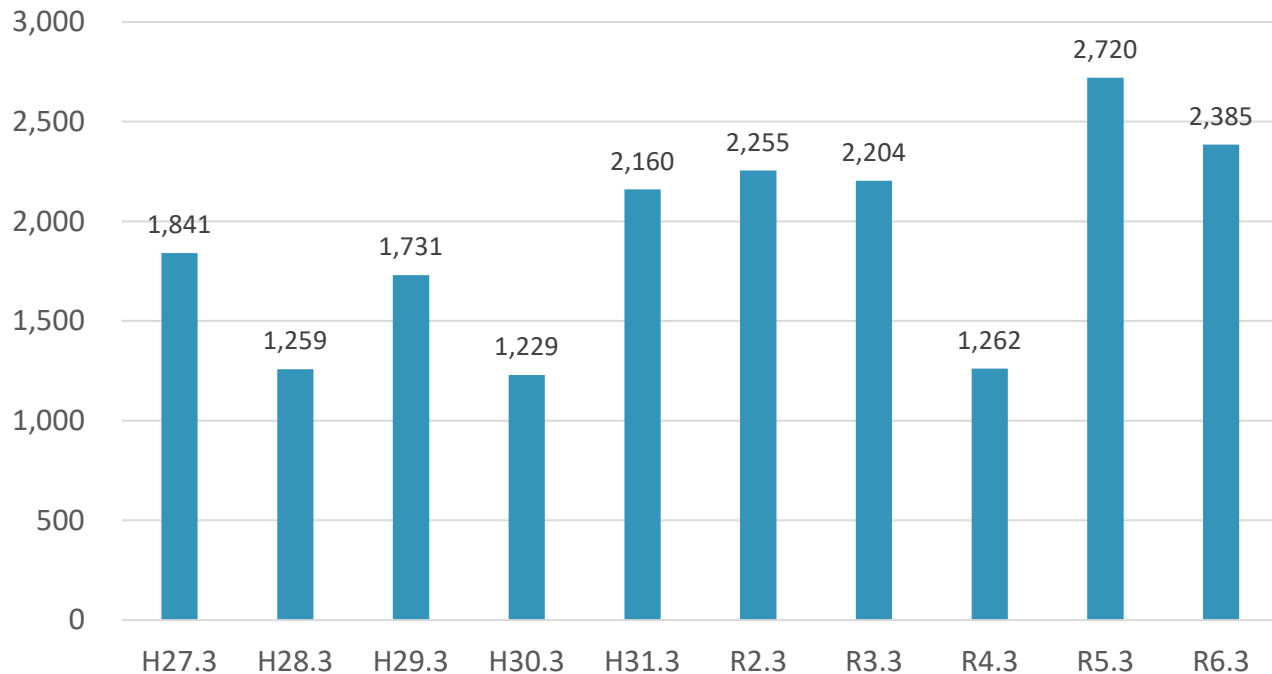
4. appendix

■ 営業利益推移（連結／H27.3～R6.3）



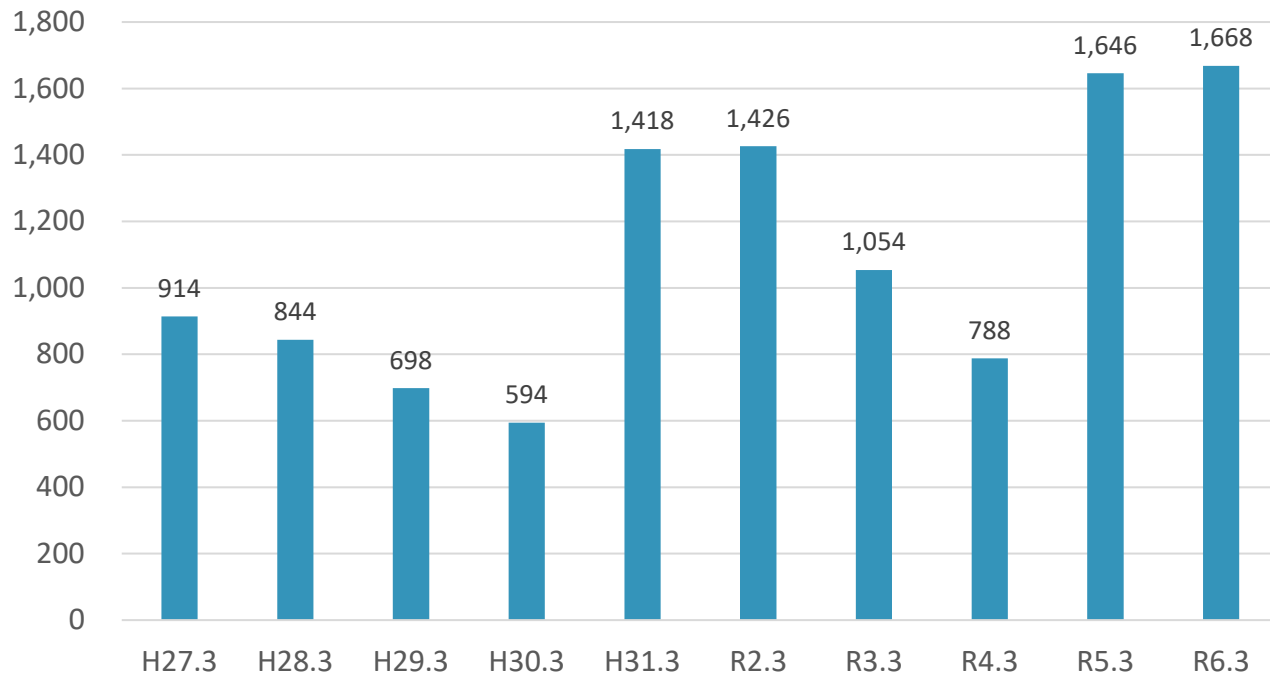
4. appendix

■ 経常利益推移（連結／H27.3～R6.3）



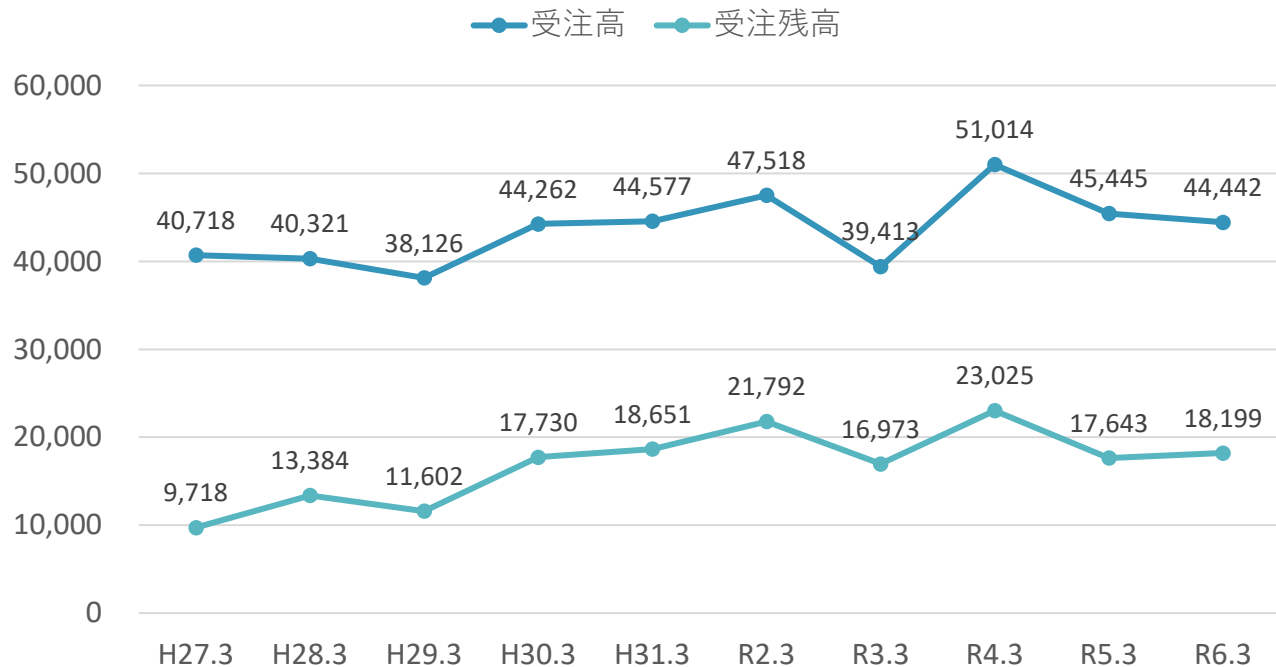
4. appendix

■ 親会社株主に帰属する当期純利益の推移（連結／H27.3～R6.3）



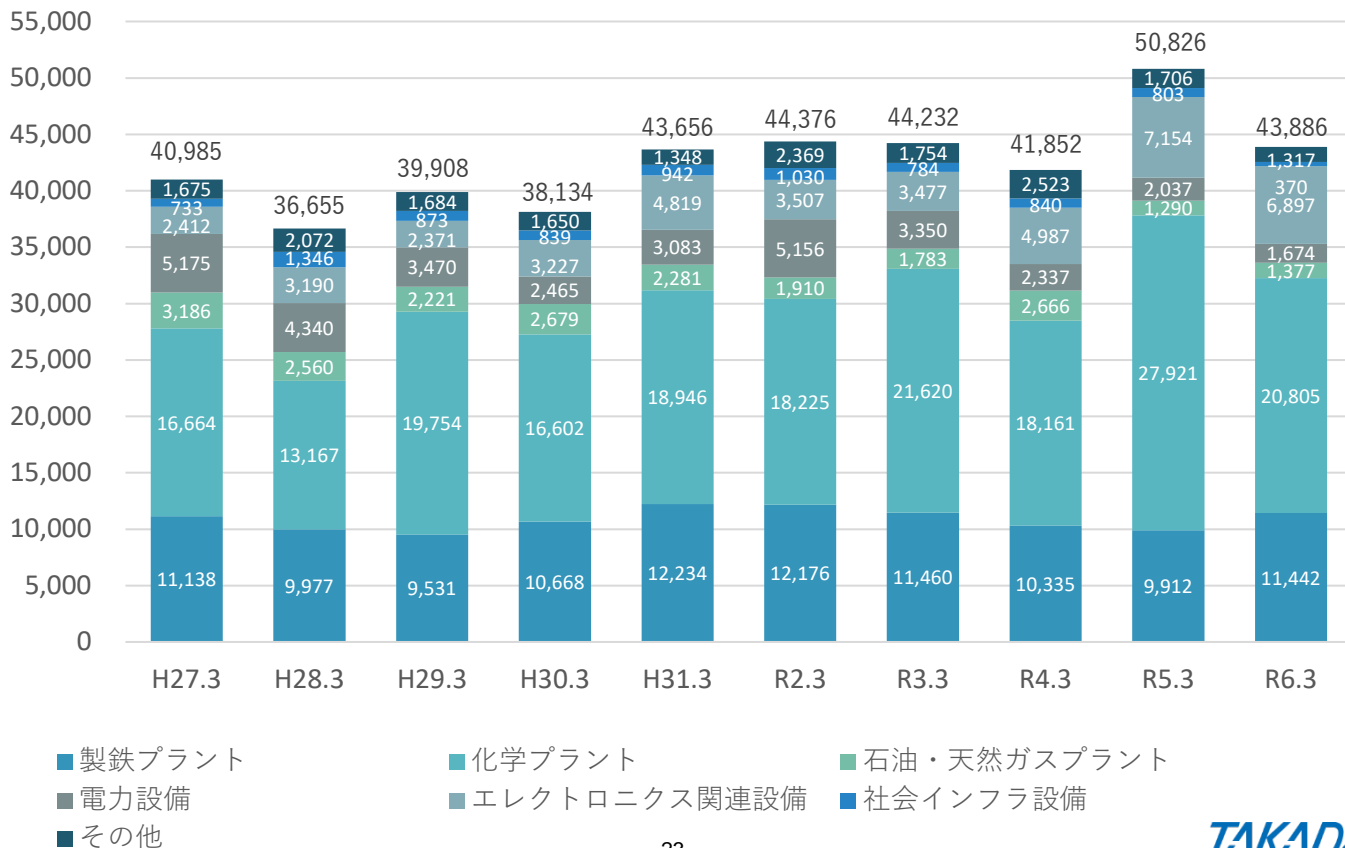
4. appendix

■ 受注高と受注残高の推移（個別／H27.3～R6.3）



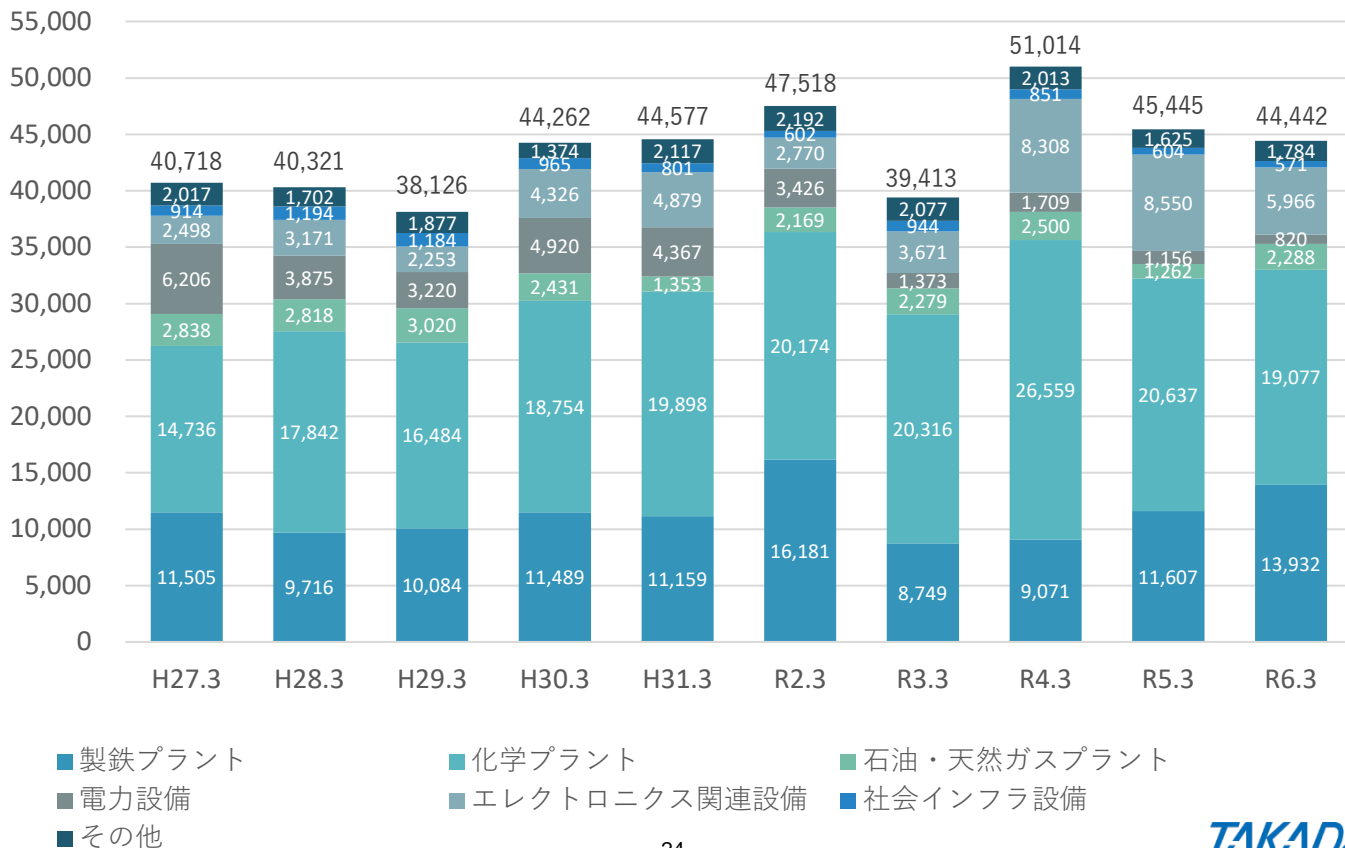
4. appendix

■ 売上高 工事種別の推移 (個別/H27.3~R6.3)



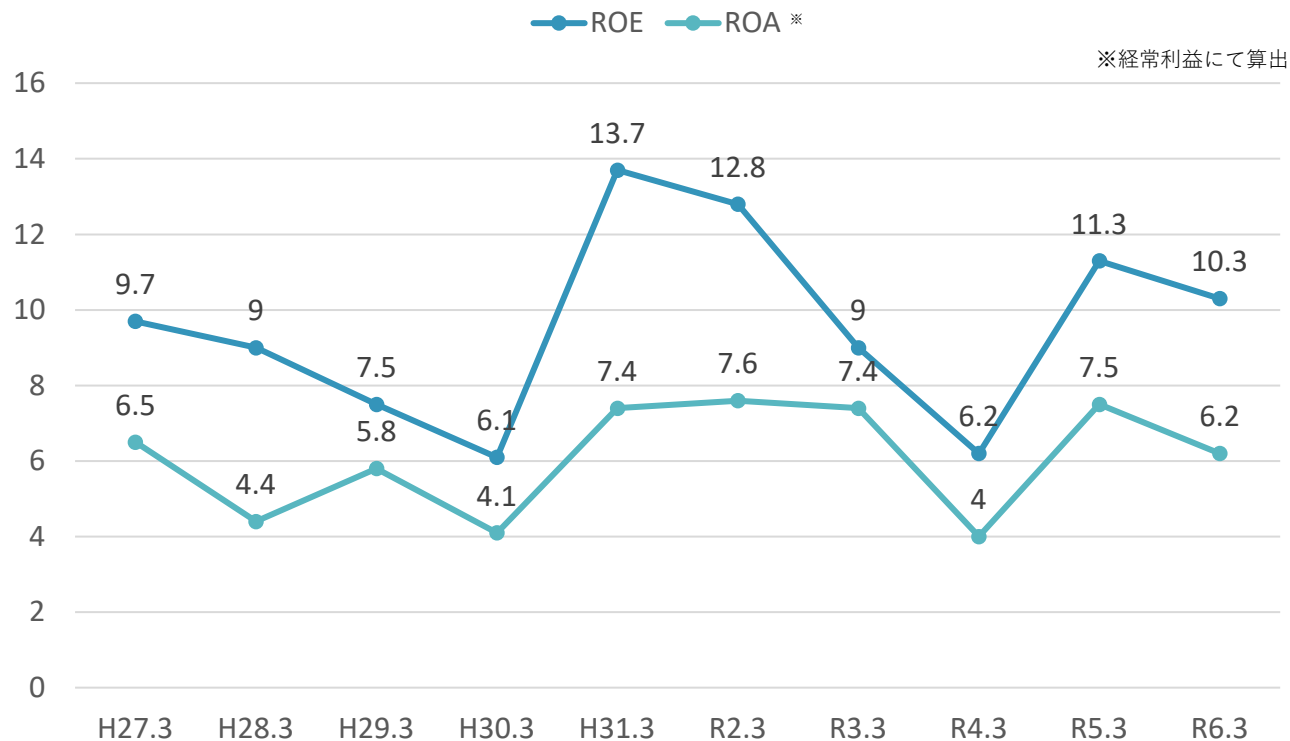
4. appendix

■ 受注高 工事種別の推移（個別／H27.3～R6.3）



4. appendix

■ ROE・ROAの推移（H27.3～R6.3）



4. appendix

TOPICS_日揮株式会社と国内EPCに関する協業基本合意書を締結

当社は、令和5年11月14日付で日揮株式会社と国内のプラントEPCのプロジェクト遂行力の向上およびメンテナンス事業遂行体制構築に向けた協議に関する基本合意書を締結しました。

現在の第5次中期経営計画においては、EPC事業の強化を図っており、国内外において多数のEPC遂行実績を持つ日揮とプラントEPC分野における協業を行うことにより、両社におけるEPC遂行キャパシティの向上を図り、お客様からの要望の強い低・脱炭素案件への取り組みを強化することで、EPC遂行体制の安定化に寄与してまいります。



4. appendix

TOPICS_優先株式の取得・消却

当社は令和6年1月26日に開催の臨時株主総会において、福岡銀行殿が保有する当社優先株式 B種株式の全株式（150万株）を同行から取得する旨の決議を受けました。併せて、同総会終了後の取締役会において、B種株式の全株式について下記の通り取得し、消却する旨の決議をいたしました。

今回の優先株式の取得・消却により、平成15年に金融支援を目的として発行した優先株式の全ての処理が完了し、当社にとっては再建のゴールを迎えたとともに、新たな成長ステージに向けたスタートに立ったと認識いたしております。今後も、多方面から選ばれる企業となるべく、努力してまいります。

■取得した株式の種類、株式数、1株当たりの取得価額、取得価額の総額

株式の種類	株式数	1株当たりの取得価額	取得価額の総額
B種株式	150万株	1,000円	15億円



CLICK



[自己株式（優先株式）の取得および消却に関するお知らせ](#)

本資料に記載されている業績見通し等の将来に関する記述は、当社が現在入手している情報及び合理的であると判断する一定の前提に基づいており、その達成を当社として約束する趣旨のものではありません。また、実際の業績等は様々な要因により大きく異なる可能性があります。

【お問い合わせ先】

株式会社高田工業所 総務部

北九州市八幡西区築地町1番1号

TEL : 093-632-2631

MAIL : tkdinfo@takada.co.jp

URL : <https://www.takada.co.jp/>

