



2018年度
決算概要

2019年5月14日
日揮株式会社
財務部長
田口信一

Agenda



1. 2018年度ハイライト
2. 連結損益計算書及び連結包括利益計算書
3. セグメント情報
4. 連結貸借対照表
5. 連結キャッシュ・フロー計算書
6. 受注の状況
7. 2019年度の業績見通し

1. 2018年度ハイライト



受注高	9,354億円	• 過去最高の受注高により受注残高1兆円を回復。
受注残高	1兆2,083億円	

売上高	前期比14%減	• 売上高は伸び悩んだものの増益。増配。 • 健全な財政状態を維持。
親会社に帰属する当期純利益	前期比45%増	
1株当たり配当金	28円50銭	
自己資本比率	58%	

3

2. 連結損益計算書及び連結包括利益計算書 (決算短信 P.8~9)

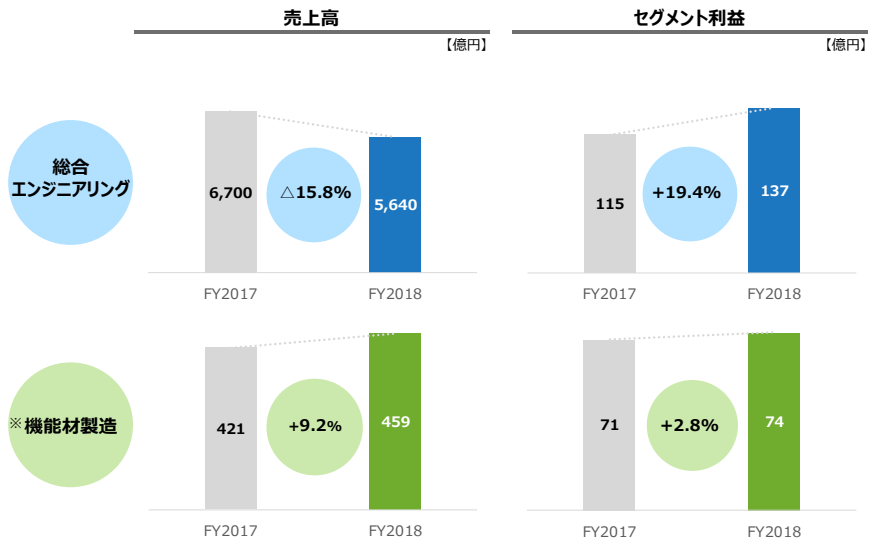


【億円】

	FY2017	FY2018	増減
売上高	7,229	6,192	△ 1,037
売上総利益	449	449	+0
利益率	6.2%	7.3%	+1.0pt
営業利益	214	232	+17
経常利益	249	323	+73
親会社株主に帰属する当期純利益	165	240	+74
当期純利益	168	242	+74
その他の包括利益	34	△ 62	△ 97
包括利益	202	179	△ 23

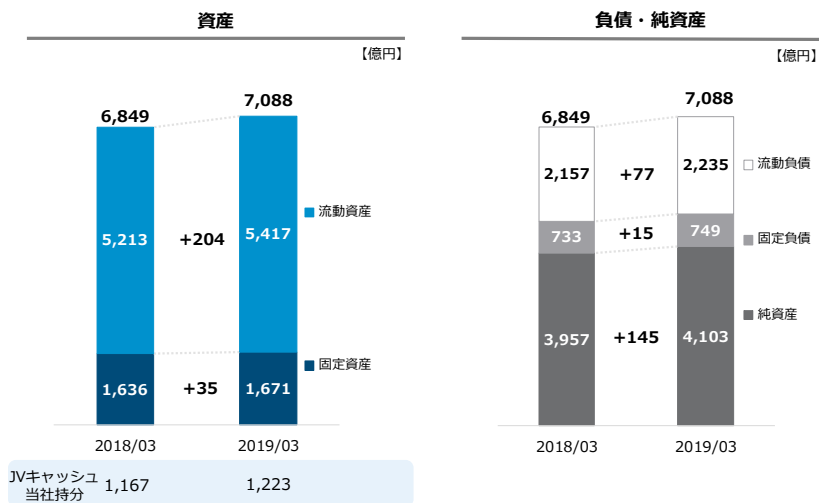
4

3. セグメント情報 (決算短信 P.14~15)



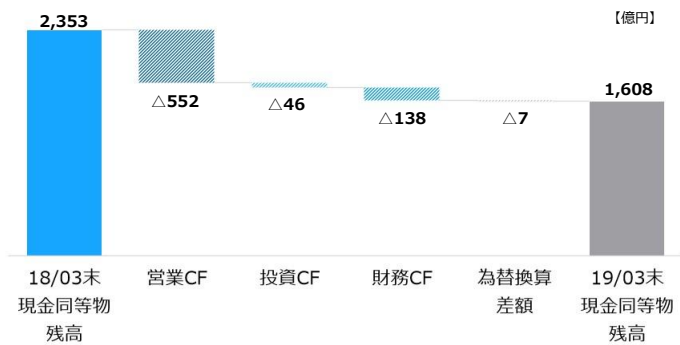
5

4. 連結貸借対照表 (決算短信 P.6~7)



6

5. 連結キャッシュ・フロー計算書 (決算短信 P.12)



7

6. 受注の状況 (決算短信 P.18)



i) 受注高

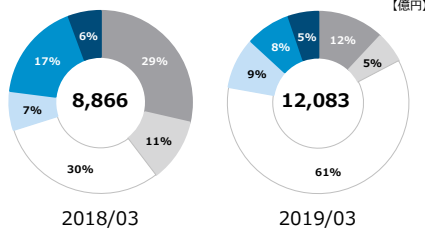
【億円】

2018年度実績	
海外	8,020
国内	1,333
合計	9,354

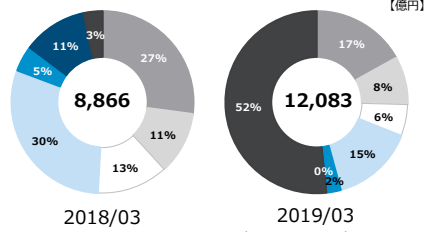
8

ii) 受注残高

分野別



地域別



	2018/03	2019/03
石油・ガス・資源開発	2,534	1,445
石油精製	979	648
LNG	2,704	7,308
化学	610	1,091
発電・原子力・新エネルギー	1,537	957
その他	500	632

	2018/03	2019/03
日本	2,403	2,044
東南アジア	981	1,026
中東	1,123	681
アフリカ	2,645	1,775
オセアニア	405	312
欧州・CIS	1,012	0
北米ほか	293	6,242

2019/03 主要案件	1,000億円以上	500億円以上	300億円以上
	LNG (カナダ)	FLNG (モザンビーク) ガス昇圧設備 (アルジェリア)	化学 (タイ) 原油集積・処理 (アルジェリア) 等

7. 2019年度の業績見通し

	【億円】	
	前期実績	通期予想
受注高	9,354	8,000
売上高	6,192	5,000
売上総利益	449	400
利益率	7.3%	8.0%
営業利益	232	190
経常利益	323	260
親会社株主に帰属する 当期純利益	240	100
1株当たり配当金	28.5円	12.0円
換算レート(米ドル)	-	110円

参考資料

参考（2019年度セグメント別通期予想）

【億円】

	売上高	セグメント利益
総合エンジニアリング	4,450	110
機能材製造	470	70
その他	80	10

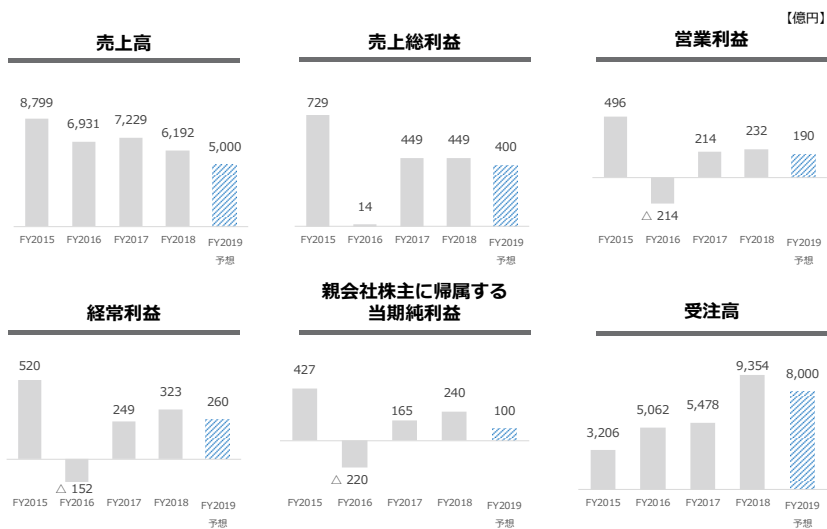
参考（地域別売上高、受注高）



売上高			受注高		
	【億円】			【億円】	
	FY2017	FY2018		FY2017	FY2018
日本	1,482 (20.5%)	1,953 (31.5%)	日本	1,495 (27.3%)	1,333 (14.3%)
東南アジア	785 (10.9%)	640 (10.3%)	東南アジア	591 (10.8%)	941 (10.1%)
オセアニア	1,467 (20.3%)	306 (5.0%)	オセアニア	736 (13.4%)	213 (2.3%)
アフリカ	649 (9.0%)	931 (15.0%)	アフリカ	1,786 (32.6%)	20 (0.2%)
中東	1,159 (16.0%)	923 (14.9%)	中東	479 (8.7%)	405 (4.3%)
欧州・CIS	1,137 (15.7%)	1,168 (18.9%)	欧州・CIS	216 (4.0%)	300 (3.2%)
北米ほか	547 (7.6%)	269 (4.4%)	北米ほか	172 (3.2%)	6,139 (65.6%)
合計	7,229 (100.0%)	6,192 (100.0%)	合計	5,478 (100.0%)	9,354 (100.0%)

13

参考（業績推移-通期）



14

将来の見通しに関するご注意事項



本資料にて開示されているデータや将来予測は、本資料の発表日現在の判断や入手可能な情報に基づくもので、種々の要因により変化することがあり、これらの目標や予想の達成、および将来の業績を保証するものではありません。またこれらの情報が、今後予告なしに変更されることがあります。

従いまして、本情報および資料のご利用は、他の方法により入手された情報とも照合・確認し、ご利用者の判断によって行ってくださいますようお願いいたします。本資料ご利用の結果、生じたいかなる損害についても、当社は一切責任を負いません。

<本資料に関するお問い合わせ先>
日揮株式会社 経営統括本部 広報・IR部
Tel : 045-682-8026 Fax : 045-682-1112
E-mail: ir@jgc.com