

2016年3月期
第2四半期
決算概要



2015年11月11日
日揮株式会社
財務部長
広瀬岳彦

- 1 連結損益計算書及び連結包括利益計算書
- 2 セグメント情報
- 3 連結貸借対照表
- 4 連結キャッシュ・フローの状況
- 5 受注の状況
- 6 通期の業績見通し

1. 連結損益計算書及び連結包括利益計算書 (決算短信 P.6~7)



【単位：億円】

	2014/9	2015/9	差異
売上高	4,010	4,361	+351
売上総利益	418	383	△ 34
利益率	10.4%	8.8%	△ 1.6pt
営業利益	310	274	△ 35
経常利益	353	291	△ 61
親会社株主に帰属する 四半期純利益	254	319	+64
四半期純利益	255	320	+64
その他の包括利益	△ 5	△ 15	△ 9
四半期包括利益	249	305	+55

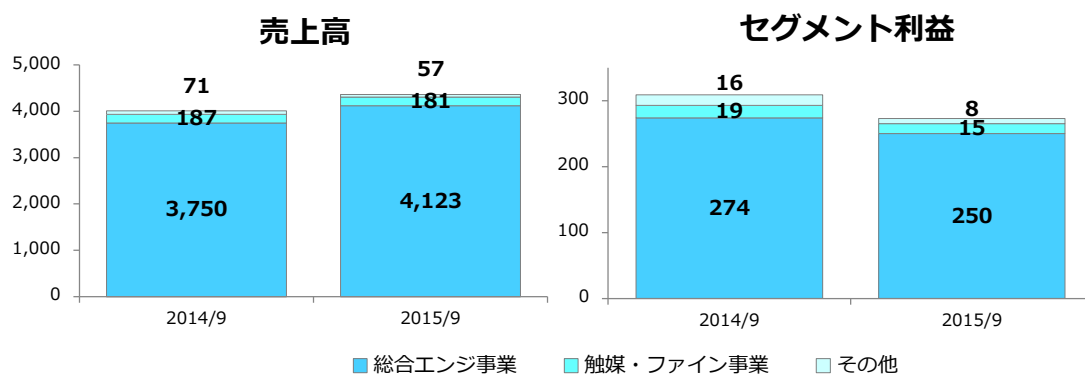
2. セグメント情報 (決算短信 P.9)



報告セグメントごとの売上高及び利益

【単位：億円】

	売上高		セグメント利益	
	2014/9	2015/9	2014/9	2015/9
総合エンジ事業	3,750	4,123	274	250
触媒・ファイン事業	187	181	19	15
その他	71	57	16	8
合計	4,010	4,361	310	274



3. 連結貸借対照表 (決算短信 P.4~5)



【単位：億円】

	2015/3	2015/9	増減		
流動資産	5,335	4,858	*1 Δ 476	*1	現金預金/有価証券 Δ402
固定資産	1,862	1,917	+54		完成工事未収入金 Δ94
資産合計	7,197	6,775	Δ 421		未成工事支出金 +65
					未収入金 Δ71
流動負債	2,865	2,234	*2 Δ 630	*2	支払手形・工事未払金等 Δ162
固定負債	447	406	Δ 40		未成工事受入金 Δ379
負債合計	3,312	2,641	Δ 671		工事損失引当金 Δ80
純資産	3,884	4,134	*3 +249	*3	親会社株主に帰属する四半期純利益 +319
負債純資産合計	7,197	6,775	Δ 421		配当金支払 Δ52
					その他の包括利益累計額 Δ14

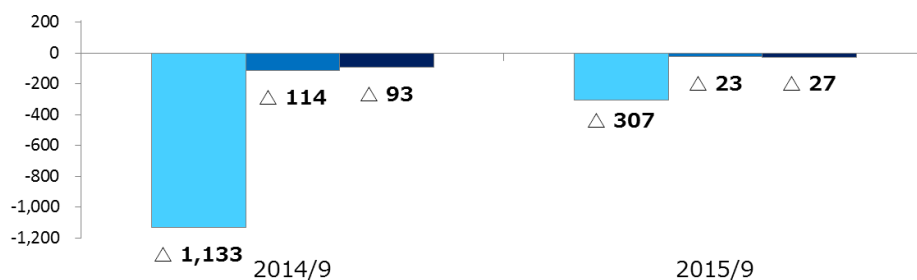
4.連結キャッシュ・フローの状況 (決算短信 P.8)



【単位：億円】

	2014/9	2015/9
営業キャッシュ・フロー	△ 1,133	△ 307
投資キャッシュ・フロー	△ 114	△ 23
財務キャッシュ・フロー	△ 93	△ 27
為替換算差額	5	△ 44
NETキャッシュ増減	△ 1,337	△ 402
新規連結に伴う増加	-	-
現金/現金同等物の期末残高	2,515	2,574

■ 営業CF ■ 投資CF ■ 財務CF



5. 受注の状況 (決算短信 P.10)



i) 当期受注高の状況

【単位：億円】

	第2四半期 実績	通期 予想値
海外	269	6,400
国内	359	1,100
合計	629	7,500

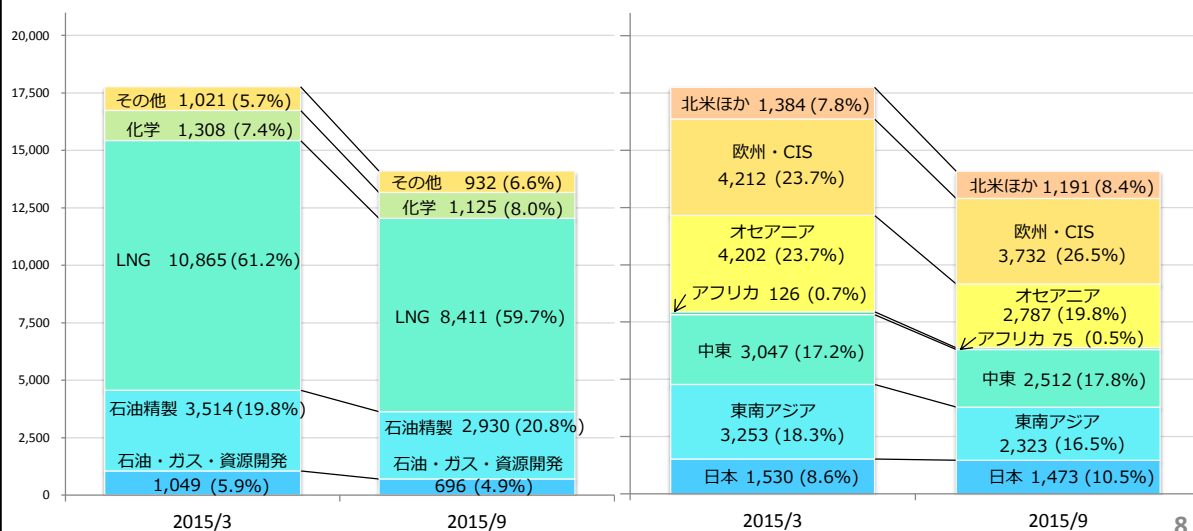
ii) 受注残高

【単位：億円】

2015/3	2015/9	増減
17,758	14,096	△ 3,662

分野別【連結】

地域別【連結】



6. 2015年度の業績見通し



【単位：億円】

	通期予想値 (修正前)	通期予想値 (修正後)	増減
売上高	9,000	9,000	-
売上総利益	780	780	-
利益率	8.7%	8.7%	-
営業利益	540	540	-
経常利益	580	580	-
親会社株主に帰属する 当期純利益	400	500	+100
受注高	7,500	7,500	-
配当金 (16/3期予想)	40.00円	49.50円	+9.50円
予想レート (米ドル)	120円	120円	-

参考資料

参考（地域別売上高、受注高）



売上高			受注高			【単位：億円】		
	2014/9	2015/9		2014/9	2015/9		2014/9	2015/9
日本	586 (14.6%)	535 (12.3%)	日本	621 (10.8%)	359 (57.1%)			
東南アジア	1,132 (28.2%)	1,058 (24.3%)	東南アジア	38 (0.7%)	40 (6.5%)			
オセアニア	1,270 (31.7%)	1,222 (28.0%)	オセアニア	293 (5.1%)	32 (5.2%)			
アフリカ	69 (1.7%)	59 (1.4%)	アフリカ	34 (0.6%)	1 (0.3%)			
中東	572 (14.3%)	561 (12.9%)	中東	277 (4.8%)	14 (2.5%)			
欧州・CIS	205 (5.1%)	516 (11.8%)	欧州・CIS	4,407 (76.9%)	5 (0.8%)			
北米ほか	173 (4.4%)	409 (9.3%)	北米ほか	60 (1.1%)	174 (27.6%)			
合計	4,010 (100.0%)	4,361 (100.0%)	合計	5,732 (100.0%)	629 (100.0%)			

将来の見通しに関するご注意事項

本資料にて開示されているデータや将来予測は、本資料の発表日現在の判断や入手可能な情報に基づくもので、種々の要因により変化することがあり、これらの目標や予想の達成、および将来の業績を保証するものではありません。またこれらの情報が、今後予告なしに変更されることがあります。

従いまして、本情報および資料のご利用は、他の方法により入手された情報とも照合・確認し、ご利用者の判断によって行ってくださいますようお願いいたします。

本資料ご利用の結果、生じたいかなる損害についても、当社は一切責任を負いません。

＜本資料に関するお問い合わせ先＞
日揮株式会社 経営統括本部 広報・IR部
Tel: 045-682-8026 Fax: 045-682-1112
E-mail: ir@jgc.com