

2022年6月期 第2四半期 決算補足資料

2022年2月10日

日本工営株式会社

IRに関するお問い合わせ : コーポレートコミュニケーション室 c-com@n-koei.co.jp

本資料に記載されている業績見通し等の将来に関する記述は、当社が現在入手している情報及び合理的であると判断する一定の前提に基づいており、実際の業績は経済情勢等様々な不確定要因により、これらの予想数値と異なる場合があります。

2022年6月期 第2四半期実績

全セグメントで増収。各段階利益で黒字転換、第2四半期累計として初の黒字計上。

(単位：百万円)	21.6期2Q 実績	22.6期2Q 実績	前年同期比	
			増減	比率
受注高	52,033	50,278	▲1,754	96.6%
売上収益	47,140	52,981	5,841	112.4%
売上総利益	13,435	14,915	1,480	111.0%
営業利益	▲1,730	1,268	2,998	-
税引前利益	▲2,005	1,517	3,523	-
親会社の所有者に帰属する四半期利益	▲2,055	615	2,671	-

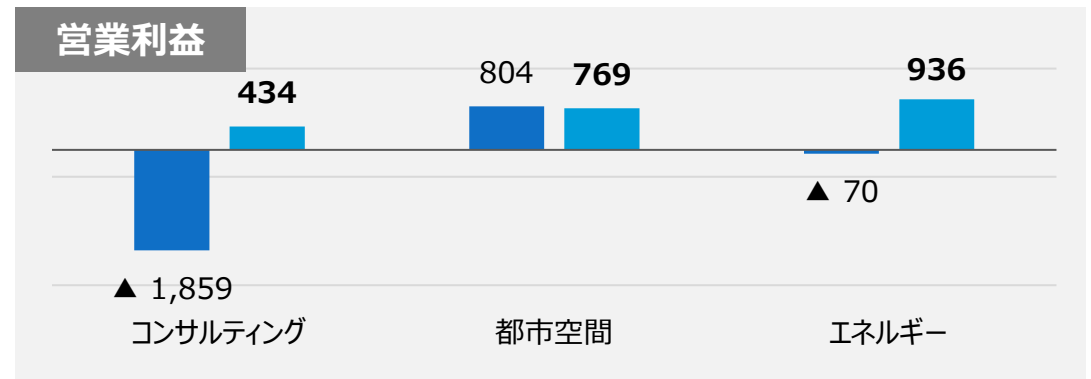
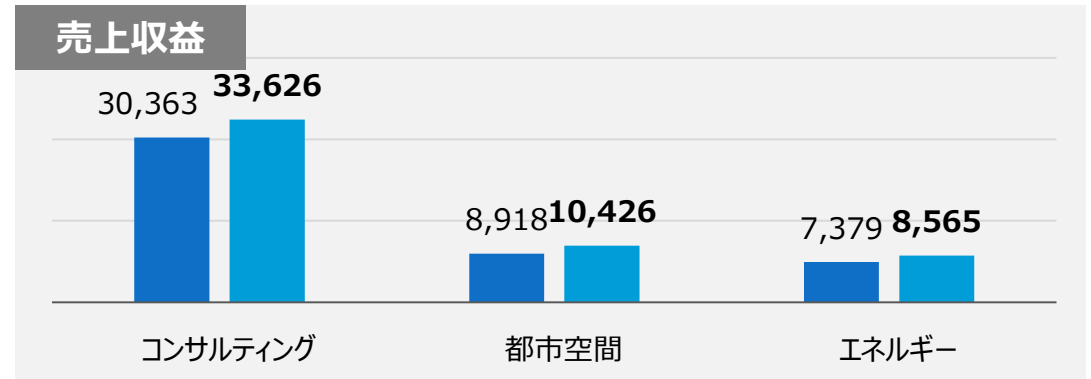
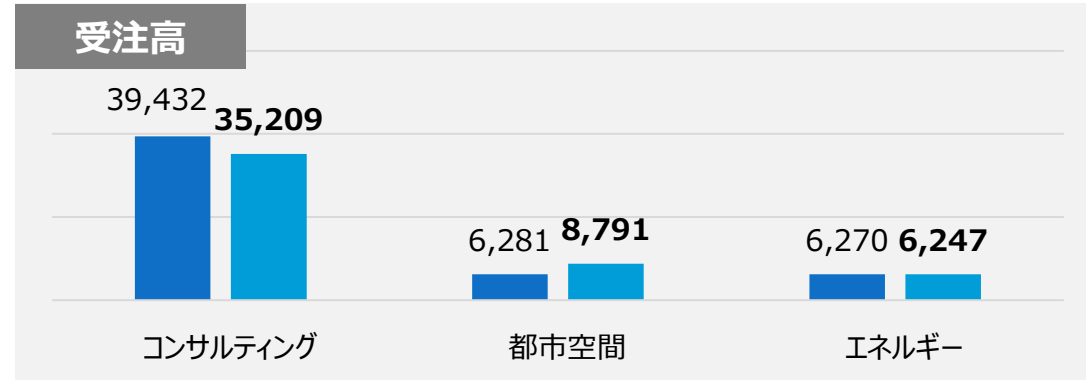
※当社は、2021年6月期末より国際財務報告基準（IFRS）を適用しております。前第2四半期連結累計期間の数値についても、IFRSベースに組み替えて表示しております。

- 受注高は都市空間が好調だった一方で、コンサルティングの海外部門で期ずれ案件が発生し、前年同期比で減少
- 売上収益は3セグメント（コンサルティング、都市空間、エネルギー）いずれも増収で進捗好調
- 営業利益はコンサルティングの海外部門の稼働率向上、エネルギーの一過性損失解消により、例年上期特有の赤字が解消し、黒字転換。

セグメント別実績

(単位：百万円)	21.6期2Q 実績	22.6期2Q 実績	前年同期比	
			増減	比率
受注高	52,033	50,278	▲1,754	96.6%
コンサルティング	39,432	35,209	▲4,223	89.3%
都市空間	6,281	8,791	2,509	139.9%
エネルギー	6,270	6,247	▲22	99.6%
その他	48	29	▲19	60.8%
売上収益	47,140	52,981	5,841	112.4%
コンサルティング	30,363	33,626	3,263	110.7%
都市空間	8,918	10,426	1,507	116.9%
エネルギー	7,379	8,565	1,185	116.1%
その他	477	363	▲114	76.0%
営業利益	▲1,730	1,268	2,998	-
コンサルティング	▲1,859	434	2,294	-
都市空間	804	769	▲35	95.6%
エネルギー	▲70	936	1,007	-
その他	▲605	▲872	▲267	-

■ 21.6期2Q ■ 22.6期2Q (百万円)



セグメント別概況

コンサルティング事業

- 受注高：国内は前期並みの高水準を維持したものの海外は円借款案件の受注期ずれ等があり、前年同期比で減少。
- 売上収益：国内・海外とも受注案件が順調に進捗、加えて海外現地法人の大型案件進捗により増収。
- 営業利益：国内は案件増による外注費・労務費・人件費の経費増加により減益となったものの、海外の売上・稼働率上昇により増益・黒字転換。

都市空間事業

- 受注高：英国BDP社の民間受注、カナダQuadrangle社が好調に受注獲得し、前年同期比で増加。
- 売上収益：英国BDP社で前期受注案件が進捗・稼働率の好調に加えて、為替影響により増収。
- 営業利益：日本国内案件の一部セグメント移管、BDP社のコロナ影響の反動等による一般管理費増により減益。

※ 2022年6月期2Q実績レート 1 £ = 152.76円（2022年6月期計画レート 1 £ = 151.65円）

エネルギー事業

- 受注高：民間の大型水力発電や蓄電池設置案件等を受注し、複数の大型受注があった前年同期並み。
- 売上収益：製造部門の東電ダム標準化案件、大型水力発電案件等が計画的に進捗、海外案件の現地稼働率の向上等により増収。
- 営業利益：システム製造での効率化によるコスト抑制、前年同期の一過性の工事損失引当金の解消により増益・黒字転換。

2022年6月期 見通し

見通しに変更なし、売上収益・営業利益は過去最高更新見込み

(単位：百万円)	2021.6期 実績	2022.6期 計画	前期比	
			増減	比率
受注高	133,304	130,000	▲3,304	97.5%
コンサルティング事業	97,769	95,000	▲2,769	97.2%
都市空間事業	21,457	20,000	▲1,457	93.2%
エネルギー事業	13,991	15,000	1,008	107.2%
売上収益	117,859	131,000	13,140	111.1%
コンサルティング事業	80,098	89,000	8,901	111.1%
都市空間事業	20,274	21,000	725	103.6%
エネルギー事業	16,621	20,000	3,378	120.3%
不動産・その他	865	1,000	134	115.6%
営業利益	7,128	7,700	571	108.0%
コンサルティング事業	7,981	7,700	▲281	96.5%
都市空間事業	2,266	1,500	▲766	66.2%
エネルギー事業	▲1,061	1,700	2,761	-
不動産・その他	▲2,058	▲3,200	▲1,141	-
親会社の所有者に帰属する当期利益	4,531	4,700	169	103.7%

※2021年6月期の3セグメント数値は、内部取引消去前の単純合算値です。

※3セグメントの区分方法はP.7を、5セグメントに区分した見通しの参考値はP.9をご参照下さい。

Appendix.

セグメント区分の変更について

一層の連携を図るため、2022年6月期より従前の5セグメントから3セグメントへ変更

～2021年6月期（変更前）

セグメント	主なグループ会社
コンサルタント 国内	玉野総合コンサルタント（株） 日本シビックコンサルタント（株） （株）エル・コーエイ
コンサルタント 海外	（株）コーエイリサーチ&コンサルティング 中南米工営（株） NIPPON KOEI LAC, INC. NIPPON KOEI INDIA PVT. LTD. NIPPON KOEI VIETNAM INTERNATIONAL CO., LTD. PHILKOEI INTERNATIONAL, INC. PT. INDOKOEI INTERNATIONAL MYANMAR KOEI INTERNATIONAL LTD.
都市空間	BDP HOLDINGS LIMITED BUILDING DESIGN PARTNERSHIP LIMITED QUADRANGLE ARCHITECTS LIMITED （株）黒川紀章建築都市設計事務所
電力 エンジニアリング	（株）コーエイシステム
エネルギー	（株）工営エナジー NIPPON KOEI ENERGY EUROPE B.V. PT. CIKAENGAN TIRTA ENERGI IRONMONT HYDRO PTE. LTD

2022年6月期～（変更後）

セグメント	主なグループ会社
コンサルタント	玉野総合コンサルタント（株） 日本シビックコンサルタント（株） （株）エル・コーエイ （株）コーエイリサーチ&コンサルティング 中南米工営（株） NIPPON KOEI LAC, INC. NIPPON KOEI INDIA PVT. LTD. NIPPON KOEI VIETNAM INTERNATIONAL CO., LTD. PHILKOEI INTERNATIONAL, INC. PT. INDOKOEI INTERNATIONAL MYANMAR KOEI INTERNATIONAL LTD.
	PT. CIKAENGAN TIRTA ENERGI
都市空間	BDP HOLDINGS LIMITED BUILDING DESIGN PARTNERSHIP LIMITED QUADRANGLE ARCHITECTS LIMITED （株）黒川紀章建築都市設計事務所
エネルギー	（株）コーエイシステム （株）工営エナジー NIPPON KOEI ENERGY EUROPE B.V. IRONMONT HYDRO PTE. LTD

23/6期に
都市空間へ移管

21/6期 NK都市空間
部門が移管

【参考値】2022年6月期 第2四半期 旧5セグメント別実績 (IFRS)

(単位：百万円)	2021.6期 2Q 実績	2022.6期 2Q 実績	前年同期比	
			増減	比率
受注高	52,033	50,278	▲1,754	96.6%
コンサルタント国内	27,205	26,344	▲860	96.8%
コンサルタント海外	12,226	8,864	▲3,362	72.5%
電力エンジニアリング	6,225	6,182	▲43	99.3%
都市空間	6,281	8,791	2,509	139.9%
エネルギー	44	65	21	147.7%
売上収益	47,140	52,981	5,841	112.4%
コンサルタント国内	20,585	20,427	▲157	99.2%
コンサルタント海外	10,251	13,639	3,387	133.0%
電力エンジニアリング	7,137	8,187	1,049	114.7%
都市空間	8,919	10,444	1,525	117.1%
エネルギー	371	514	142	138.4%
その他	▲126	▲232	▲106	-
営業利益	▲1,730	1,268	2,998	-
コンサルタント国内	▲382	▲777	▲394	-
コンサルタント海外	▲1,478	1,212	2,690	-
電力エンジニアリング	109	943	834	864.0%
都市空間	804	769	▲35	95.6%
エネルギー	▲188	▲15	172	-
その他	▲595	▲863	▲268	-

※2022年6月期から3セグメントに変更しているため、参考値として算出した従来の5セグメント別の概算値となります。

【参考値】2022年6月期 旧5セグメント別見通し（IFRS）

(単位：百万円)	2021.6期 実績	2022.6期 計画	前期比	
			増減	比率
受注高	133,304	130,000	▲3,304	97.5%
コンサルタント国内	62,047	62,000	▲47	99.9%
コンサルタント海外	35,721	33,000	▲2,721	92.4%
電力エンジニアリング	13,880	15,000	1,119	108.1%
都市空間	21,457	20,000	▲1,457	93.2%
エネルギー	111	0	▲111	-
売上収益	117,859	131,000	13,140	111.1%
コンサルタント国内	55,345	58,000	2,654	104.8%
コンサルタント海外	24,753	31,000	6,246	125.2%
電力エンジニアリング	15,831	19,000	3,168	120.0%
都市空間	20,274	21,000	725	103.6%
エネルギー	790	1,000	209	126.5%
不動産・その他	865	1,000	134	115.6%
営業利益	7,128	7,700	571	108.0%
コンサルタント国内	6,128	5,700	▲428	93.0%
コンサルタント海外	1,853	2,000	146	107.9%
電力エンジニアリング	858	1,900	1,041	221.4%
都市空間	2,266	1,500	▲766	66.2%
エネルギー	▲1,919	▲200	1,719	-
不動産・その他	▲2,058	▲3,200	▲1,141	-

※2022年6月期から3セグメントに変更しているため、参考値として算出した従来の5セグメント別の概算値となります。