

2016年6月期 第1四半期 決算補足資料

2015.11.11

日本工営株式会社

IRに関するお問い合わせ：経営企画部 コーポレートコミュニケーション室 03-5276-2454

本資料に記載されている業績見通し等の将来に関する記述は、当社が現在入手している情報及び合理的であると判断する一定の前提に基づいており、実際の業績は経済情勢等様々な不確定要因により、これらの予想数値と異なる場合があります。

2016年6月期 第1四半期実績

(単位:百万円)

	2016.6期 第1四半期 実績	2015.6期 第1四半期 実績	前年同期 増減	前年同期 比率
受注高	20,710	24,644	▲3,934	84.0%
売上高	8,811	7,225	1,585	121.9%
売上総利益	2,012	1,290	722	155.9%
営業利益	▲2,050	▲2,907	857	-
経常利益	▲2,070	▲2,491	420	-
親会社株主に帰属 する四半期純利益	▲1,519	▲1,707	188	-

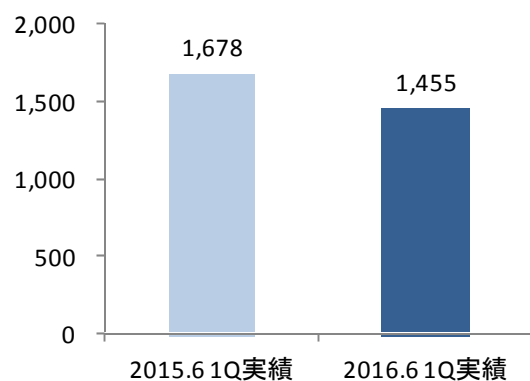
- 受注高は、大型受注があった前年同期を下回るも、堅調に推移
- 売上高は、電力エンジニアリング事業の好調が牽引して増収
- 営業利益は、売上・利益の大部分が下半期に計上される季節性により赤字のところ、前年同期比では改善

セグメント別実績(売上高)

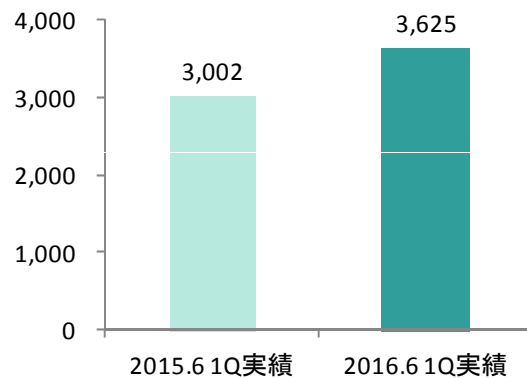
(単位:百万円)

	2016.6期 第1四半期 実績	2015.6期 第1四半期 実績	前年同期 増減	前年同期 比率
売上高	8,811	7,225	1,585	121.9%
国内建設コンサルタント	1,455	1,678	▲223	86.7%
海外建設コンサルタント	3,625	3,002	623	120.8%
電力エンジニアリング	3,558	2,240	1,317	158.8%
不動産賃貸	145	274	▲128	53.0%
その他	27	29	▲2	92.7%

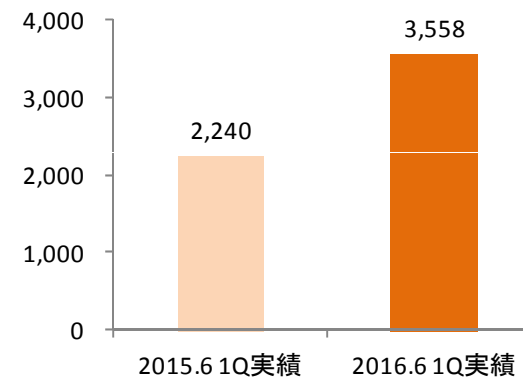
《国内建設コンサルタント》



《海外建設コンサルタント》



《電力エンジニアリング》



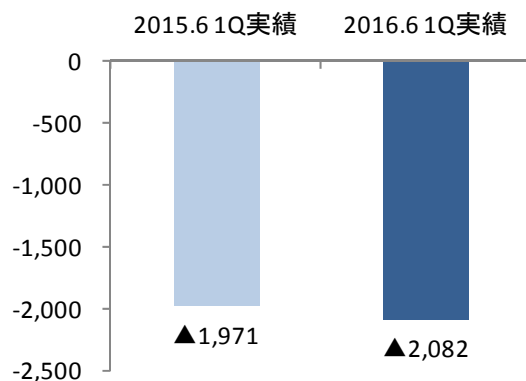
※補足資料のセグメント別売上は、外部顧客売上高を掲載しております。過去の実績は、P8の補足資料をご参照ください。

セグメント別実績(営業利益)

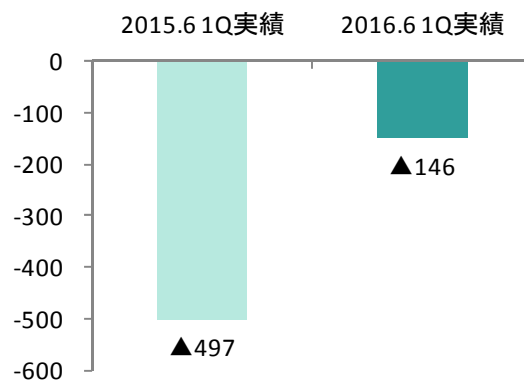
(単位:百万円)

	2016.6期 第1四半期 実績	2015.6期 第1四半期 実績	前年同期 増減	前年同期 比率
営業利益	▲2,050	▲2,907	857	-
国内建設コンサルタント	▲2,082	▲1,971	▲110	-
海外建設コンサルタント	▲146	▲497	350	-
電力エンジニアリング	556	▲45	602	-
不動産賃貸	112	204	▲92	55.0%
全社費用	▲490	▲597	106	-

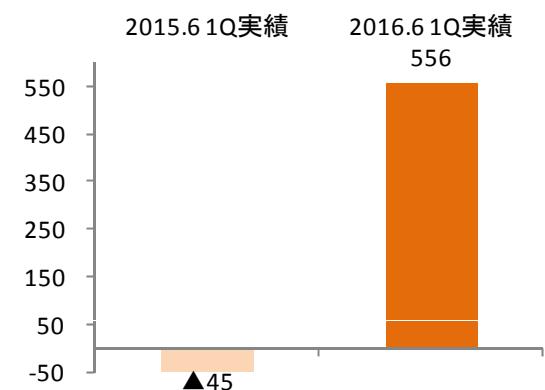
《国内建設コンサルタント》



《海外建設コンサルタント》



《電力エンジニアリング》



セグメント別概況

国内建設コンサルタント

- 受注高は、公共事業予算の縮減や震災復興案件の減少を主要因として、前年同期に及ばず
- 売上高は、手持受注残高の減少のため、前年同期を下回る
- 営業利益は、減収に伴い減益

海外建設コンサルタント

- 受注高は、大型案件の成約遅延により、前年同期を下回る
- 売上高は、ベトナム、中東などにおける道路・港湾案件が堅調に進捗し、前年同期を上回る
- 営業利益は、増収に伴い増益

電力エンジニアリング

- 受注高は、変電所向け監視制御装置等、複数の大型案件受注が寄与して、前年同期を上回る
- 売上高は、変電所向け監視制御装置、民間向け水車発電機改良等の大型案件が当四半期に完成し、前年同期を上回る
- 営業利益は、大幅増収に伴い増益

2016年6月期 通期見通し

新中期経営計画(NK-AIM)初年度である2016年6月期の通期見通しに変更はなし

(単位:百万円)

	2016.6期 通期見通し	2015.6期 通期実績	前年同期 増減	前年同期 比率
受注高	84,000	87,573	▲3,573	95.9%
売上高	84,000	81,839	2,160	102.6%
- 国内建設コンサルタント	41,000	41,845	▲845	98.0%
- 海外建設コンサルタント	24,000	20,174	3,825	119.0%
- 電力エンジニアリング	17,000	17,857	▲857	95.2%
営業利益	4,200	4,502	▲302	93.3%
- 国内建設コンサルタント	2,400	2,723	▲323	88.1%
- 海外建設コンサルタント	1,400	285	1,114	490.6%
- 電力エンジニアリング	2,100	2,834	▲734	74.1%
経常利益	4,500	5,477	▲977	82.2%
親会社株主に帰属する 当期純利益	2,200	4,261	▲2,061	51.6%

※売上高および営業利益について、主要セグメントである、国内建設コンサルタント/海外建設コンサルタント/電力エンジニアリング事業の内訳のみを記載しております。売上高・営業利益の合計値には、不動産賃貸事業ほかが含まれています。

(参考資料)プロジェクト紹介

長野県高山村にて高井発電所(小水力発電所)が発電開始(2015/10/23)

重点戦略の1つとしている小水力発電について、新たに高井発電所が運転開始。
 全国で6か所の小水力発電所が稼働中。

【概要】

建設地：長野県上高井郡高山村
 大字奥山田(高井砂防堰堤)
 河川名：信濃川水系松川
 年間発生電力量：
 約270 万キロワットアワー

【特徴】

- ・既存砂防堰堤の高低差を利用した工法の実施
- ・酸性の河川水に対応し、ステンレス製の発電機を導入

⇒砂防工事から発電機の製作・設置までを一貫して実施できるのは、建設コンサルと電力事業を展開する日本工営の強み

新曾木発電所(運転中)

定格出力	490kW
運転開始時期	2013年4月24日 運転開始
事業形態	売電



高井発電所(運転中)

定格出力	420kW
運転開始時期	2015年10月23日 運転開始
事業形態	売電



白滝発電所(建設中)

定格出力	260kW
運転開始時期	2016年7月 運転開始予定
事業形態	売電



四時ダム発電所(運転中)

定格出力	470kW
運転開始時期	2015年4月24日 運転開始
事業形態	ダムESCO



小鷹水力発電所(運転中)

定格出力	30kW
運転開始時期	2015年6月9日 運転開始
事業形態	実証実験(らせん水車)



寺山ダム発電所(運転中)

定格出力	190kW
運転開始時期	2013年9月11日 運転開始
事業形態	ダムESCO



塩原ダム発電所(運転中)

定格出力	195kW
運転開始時期	2015年3月19日 運転開始
事業形態	ダムESCO



(参考資料)セグメント別実績推移

(単位:百万円)

受注高	2012年3月期(累計)				2013年3月期(累計)				2014年6月(累計)				2015年6月期(累計)			
	1Q	2Q	3Q	4Q	1Q	2Q	3Q	4Q	1Q	2Q	3Q	4Q	1Q	2Q	3Q	4Q
合計	17,176	36,939	51,670	69,268	19,801	38,865	55,599	71,134	23,267	44,135	67,330	92,485	24,644	45,053	65,033	87,573
国内	10,198	20,476	28,083	37,581	11,161	22,672	30,797	38,423	14,905	22,893	31,959	46,617	13,941	21,848	30,601	45,057
海外	4,037	10,453	14,575	19,662	6,322	10,352	15,649	20,146	5,524	16,245	25,777	30,023	7,664	16,565	23,628	28,889
電力	2,934	6,004	8,999	11,990	2,309	5,826	9,132	12,541	2,832	4,988	9,584	15,831	3,037	6,635	10,789	13,595
その他	5	6	12	33	8	14	19	23	5	8	8	13	0	4	14	30

売上高	2012年3月期(累計)				2013年3月期(累計)				2014年6月(累計)				2015年6月期(累計)			
	1Q	2Q	3Q	4Q	1Q	2Q	3Q	4Q	1Q	2Q	3Q	4Q	1Q	2Q	3Q	4Q
合計	6,258	15,016	22,626	65,945	6,283	15,858	23,803	72,411	7,563	16,485	55,939	79,193	7,225	16,846	53,466	81,839
国内	2,169	4,773	7,532	34,422	1,364	4,229	6,833	35,547	2,303	6,054	31,405	41,817	1,678	4,523	25,614	41,845
海外	1,801	5,133	7,258	16,325	1,982	5,624	8,288	18,638	2,360	4,844	12,015	20,947	3,002	6,259	12,922	20,174
電力	1,880	4,322	6,707	12,932	2,622	5,278	7,627	15,929	2,530	4,855	10,778	14,169	2,240	5,387	13,637	17,857
不動産	317	621	907	1,192	280	562	846	1,130	282	563	850	1,125	274	525	672	821
その他	90	164	220	1,071	32	162	208	1,165	86	167	889	1,133	29	150	619	1,141

営業利益	2012年3月期(累計)				2013年3月期(累計)				2014年6月(累計)				2015年6月期(累計)			
	1Q	2Q	3Q	4Q	1Q	2Q	3Q	4Q	1Q	2Q	3Q	4Q	1Q	2Q	3Q	4Q
合計	▲2,684	▲4,346	▲6,278	3,030	▲2,643	▲4,088	▲6,003	4,642	▲2,452	▲3,994	4,321	4,256	▲2,907	▲4,726	2,476	4,502
国内	▲2,130	▲3,931	▲5,432	858	▲2,369	▲4,059	▲5,664	1,165	▲1,810	▲3,024	3,214	2,502	▲1,971	▲3,418	1,187	2,723
海外	▲341	▲298	▲723	1,031	▲287	▲205	▲587	1,340	▲520	▲903	▲437	658	▲497	▲1,119	▲715	285
電力	▲266	▲274	▲340	878	▲20	130	219	1,979	▲122	▲53	1,377	1,267	▲45	369	2,819	2,834
不動産	229	446	654	851	219	425	636	846	210	404	611	818	204	387	479	584
全社費用	▲174	▲288	▲435	▲590	▲185	▲380	▲607	▲689	▲207	▲417	▲444	▲991	▲597	▲945	▲1,294	▲1,925

※2013年より、決算期を6月に変更しております。なお、2013年6月期は変則決算(3ヶ月間)であるため、記載を省略しております。