

2024年3月期第3四半期 決算短信補足資料

2024年2月8日

夢から感動へーハートテクノロジー



1. 主要な経営指標の推移(連結)

損益計算書関係

(単位：億円)

	2023/3 3Q実績	2024/3		
		年度計画	3Q実績	対計画 進捗率
売上高	1,168	1,925	1,372	71%
完成工事高	1,163	1,917	1,366	71%
国内土木	538	1,019	695	68%
国内建築	475	620	478	77%
海外	149	278	192	69%
兼業事業売上高	4	7	6	88%
売上総利益	128	223	167	75%
完成工事利益	124	219	164	75%
国内土木	86	149	108	73%
国内建築	37	47	35	75%
海外	1	23	20	89%
兼業事業売上総利益	3	4	3	77%
営業利益	51	101	76	75%
経常利益	49	96	70	73%
親会社株主に帰属する四半期純利益	29	60	44	74%

貸借対照表関係

(単位：億円)

	2023/3 実績	2024/3 3Q実績
総資産	1,537	1,555
純資産	739	769

主要な業績指標

(単位：円)

1株当り純資産	763.87	788.67
1株当り四半期純利益*	30.90	46.88

* 各年度の第3四半期の数値

2. 主要な経営指標の推移(個別)

損益計算書関係

(単位：億円)

	2023/3 3Q実績	2024/3		
		年度計画	3Q実績	対計画 進捗率
受注高 (不動産事業含む)	1,172	1,882	1,151	61%
売上高	1,040	1,685	1,210	72%
完成工事高	1,037	1,680	1,207	72%
国内土木	489	949	642	68%
国内建築	470	610	472	78%
海外	77	121	91	76%
不動産事業売上高	3	4	3	87%
売上総利益	106	192	143	75%
完成工事総利益	104	190	142	75%
国内土木	74	138	96	70%
国内建築	37	45	35	78%
海外	△ 7	6	10	181%
不動産事業売上総利益	1	1	1	70%
営業利益	40	86	63	74%
経常利益	37	84	59	70%
四半期純利益	22	56	40	71%

貸借対照表関係

(単位：億円)

	2023/3 実績	2024/3 3Q実績
総資産	1,396	1,408
純資産	665	683

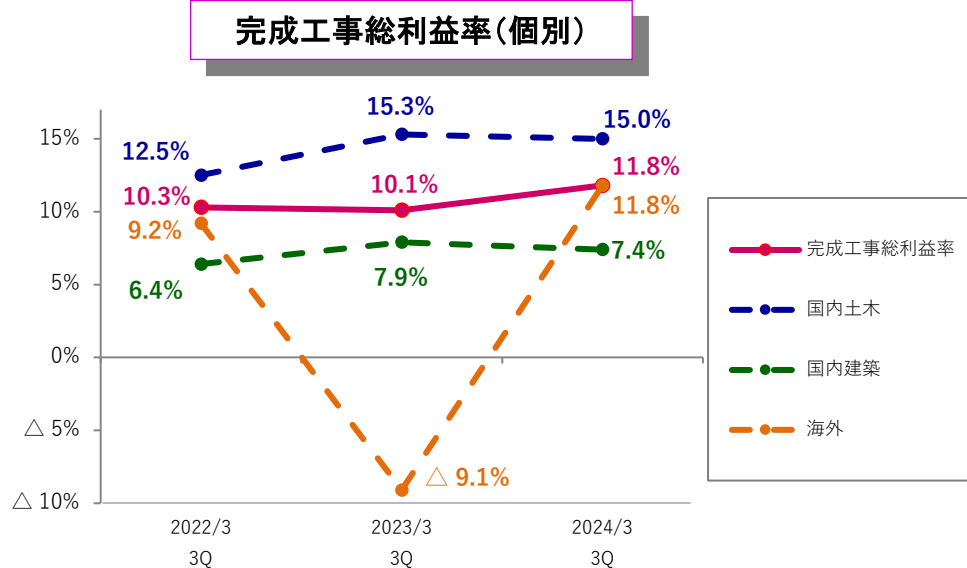
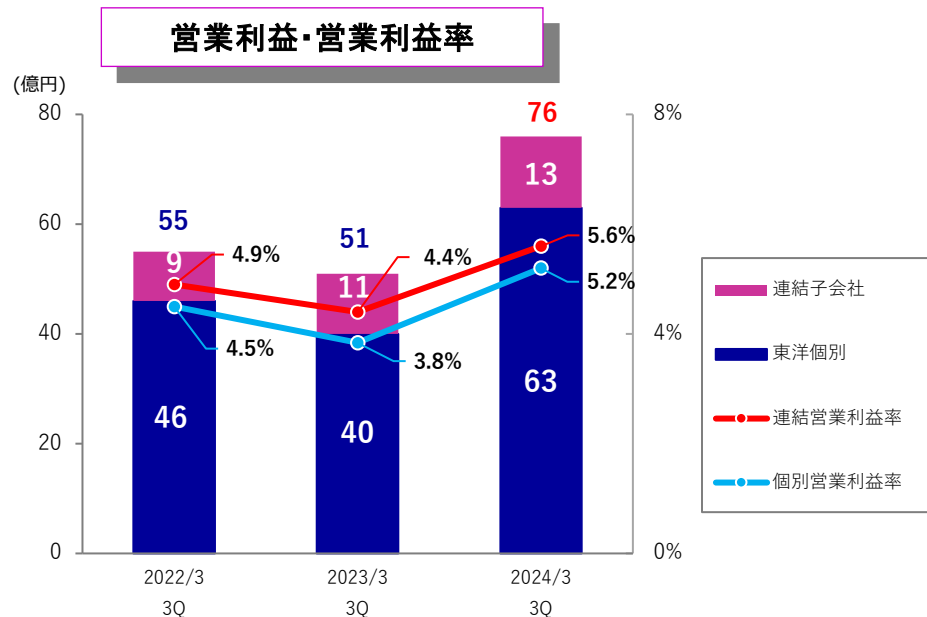
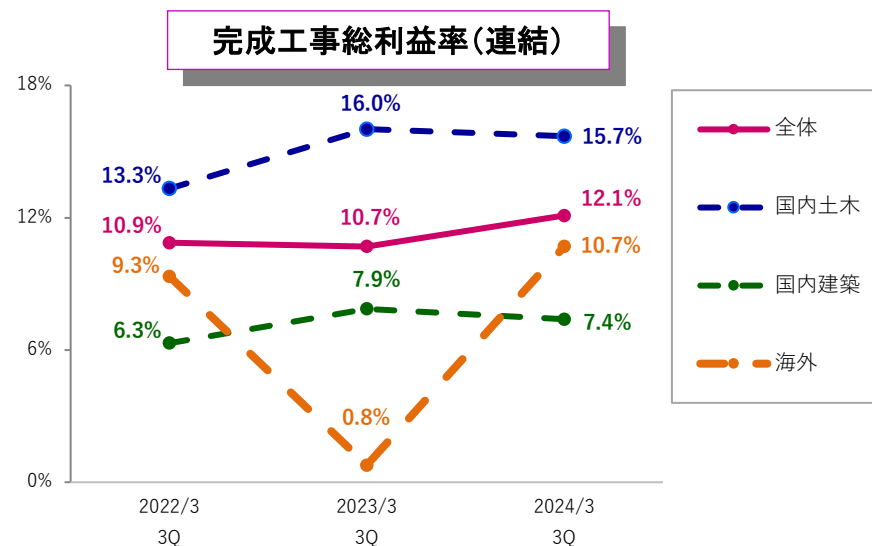
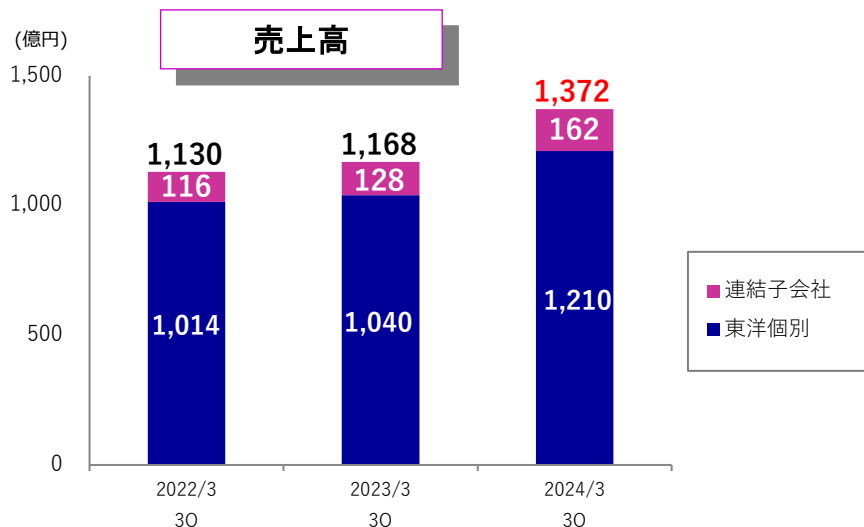
主要な業績指標

(単位：円)

1株当り純資産	707.33	724.93
1株当り四半期純利益*	23.92	42.47

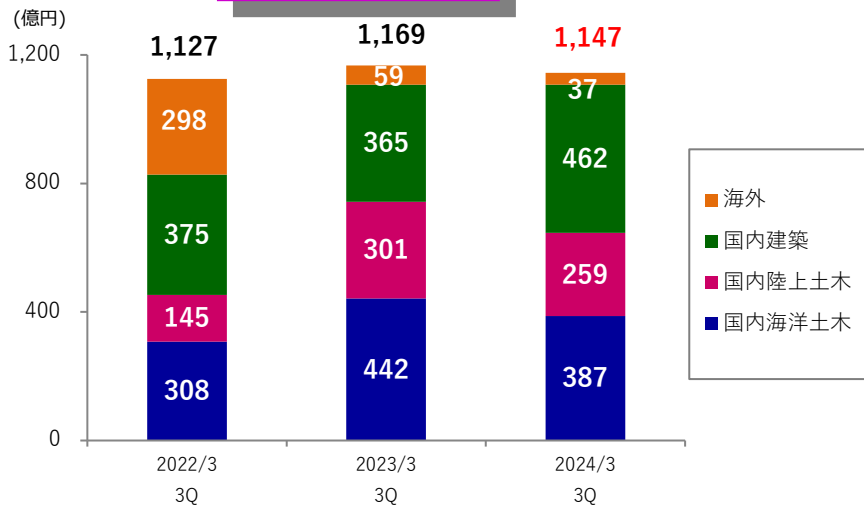
* 各年度の第3四半期の数値

3. 売上高・営業利益・完成工事総利益率の推移

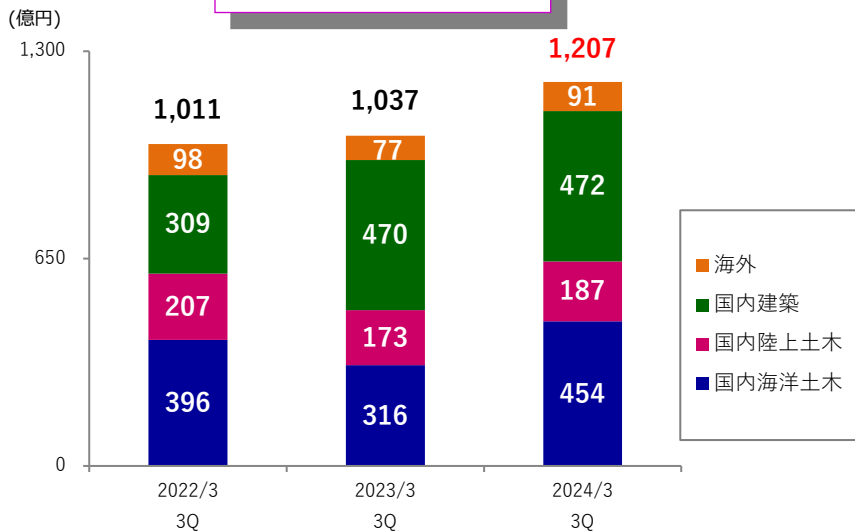


4. 2024年3月期第3四半期 受注・完成工事高の状況(個別)

受注高(個別)



完成工事高(個別)



主な受注工事

	発注者	工事名
土木	国土交通省中部地方整備局	令和5年度 名古屋港新土砂処分場埋立護岸築造工事(その2)
	国土交通省関東地方整備局	令和5年度 東京国際空港西側貨物地区エプロン地盤改良等工事
	仙台市	広瀬川第3雨水幹線導水管工事2
	国土交通省四国地方整備局	室津港室津地区防波堤(II) 築造工事
	東京都	令和5年度新海面処分場Dブロック南側護岸裏埋工事(その3)
	防衛省沖縄防衛局	与那国(5)宿舎新設土木工事
建築	宇治市	(仮称) 西小倉地域小中一貫校整備事業に伴う建築工事
	野村不動産株式会社	(仮称) 美しが丘5丁目新築工事

主な完成工事



備讃瀬戸北航路(水島航路交差点)浚渫工事(香川県)



(仮称) 株式会社食研 豊橋工場新築工事(愛知県)

※ 受注高は不動産事業を含んでおりません

5. 2024年3月期業績予想

(単位：億円)

	連結			個別		
	2023/3 実績	2024/3 予想	前年度 増減	2023/3 実績	2024/3 予想	前年度 増減
売上高	1,683	1,925	241	1,499	1,685	186
完成工事高	1,676	1,917	241	1,494	1,680	186
国内土木	776	1,019	243	707	949	242
国内建築	675	620	△ 54	668	610	△ 58
海外	225	278	52	119	121	1
兼業事業売上高	6	7	0	4	4	0
売上総利益	195	223	28	167	193	26
完成工事総利益	190	219	28	165	191	26
国内土木	125	149	23	112	138	25
国内建築	49	47	△ 2	49	45	△ 4
海外	15	23	8	3	8	5
兼業事業総利益	4	4	0	2	1	△ 1
一般管理費	105	122	16	89	106	17
営業利益	89	101	11	78	86	8
国内土木	52	58	6	46	55	8
国内建築	31	28	△ 3	32	28	△ 4
海外	2	11	9	△ 2	1	4
兼業事業	2	2	0	2	1	△ 1
営業利益率	5.3%	5.2%	△ 0.1%	5.2%	5.1%	△ 0.1%
経常利益	85	96	11	73	84	11
親会社株主に帰属する当期純利益	56	60	4	48	56	7
ROE	8.1%	8.1%	0.0%	7.7%	8.2%	0.5%

※ 1億円未満を切り捨てているため、合計値は一致しません。

売上総利益率実績・予想

	連結		個別	
	2023/3 実績	2024/3 予想	2023/3 実績	2024/3 予想
売上総利益率	11.6%	11.6%	11.2%	11.5%
完成工事総利益率	11.4%	11.4%	11.0%	11.4%
国内土木	16.2%	14.6%	15.9%	14.5%
国内建築	7.4%	7.6%	7.4%	7.4%
海外	6.7%	8.5%	3.1%	7.4%
兼業事業売上総利益率	68.2%	59.9%	49.1%	35.6%

受注実績・予想(個別)

(単位：億円)

	2023/3 実績	2024/3 予想※	前年度 増減
受注高	1,677	1,588	△ 90
国内土木	967	938	△ 30
海洋	598	568	△ 30
陸上	369	369	△ 1
国内建築	617	620	2
海外	92	30	△ 62

※ 2024年3月期の個別受注予想値は2023年11月9日の公表値から変更ありません。