

# 2024年3月期第1四半期 決算短信補足資料

2023年8月9日

夢から感動へーハートテクノロジー



# 1. 主要な経営指標の推移(連結)

## 損益計算書関係

(単位：億円)

	2022/3 1Q実績	2023/3 1Q実績	2024/3		
			年度計画	1Q実績	対計画 進捗率
売上高	342	360	1,925	426	22%
完成工事高	340	358	1,917	425	22%
国内土木	202	170	1,019	208	20%
国内建築	91	116	620	146	24%
海外	46	70	278	70	25%
兼業事業売上高	1	1	7	1	28%
売上総利益	36	34	223	33	15%
完成工事利益	35	33	219	32	15%
国内土木	25	27	149	20	14%
国内建築	5	6	47	8	17%
海外	3	△1	23	4	19%
兼業事業売上総利益	1	1	4	0	16%
営業利益	12	8	101	4	5%
経常利益	12	8	96	0	0%
親会社株主に帰属する四半期純利益	7	8	60	△1	—

## 貸借対照表関係

(単位：億円)

	2022/3 実績	2023/3 実績	2024/3 1Q実績
総資産	1,355	1,537	1,469
純資産	698	739	719

## 主要な業績指標

1株当り純資産(円)	724.81	763.87	739.30
1株当り四半期純利益(円)*	7.92	8.92	△1.18

\*各年度の第1四半期の数値

## 減価償却方法変更による営業利益への影響額

(単位：億円)

	変更前	償却負担額	1Q実績
国内土木	5	△6	△0
国内建築	3	△0	3
海外	2	△1	1
兼業事業	0	△0	0
合計	13	△8	4

## 2. 主要な経営指標の推移(個別)

### 損益計算書関係

(単位：億円)

	2022/3 1Q実績	2023/3 1Q実績	2024/3		
			年度計画	1Q実績	対計画 進捗率
受注高 (不動産事業含む)	285	378	1,882	403	21%
売上高	306	309	1,685	377	22%
完成工事高	305	308	1,680	376	22%
国内土木	187	153	949	197	21%
国内建築	90	115	610	144	24%
海外	28	39	121	34	28%
不動産事業売上高	0	1	4	1	29%
売上総利益	28	33	192	30	16%
完成工事総利益	28	33	190	29	16%
国内土木	20	23	138	21	15%
国内建築	5	6	45	7	18%
海外	2	2	6	0	11%
不動産事業売上総利益	0	0	1	0	24%
営業利益	8	11	86	5	6%
経常利益	9	12	84	2	3%
四半期純利益	6	9	56	2	4%

### 貸借対照表関係

(単位：億円)

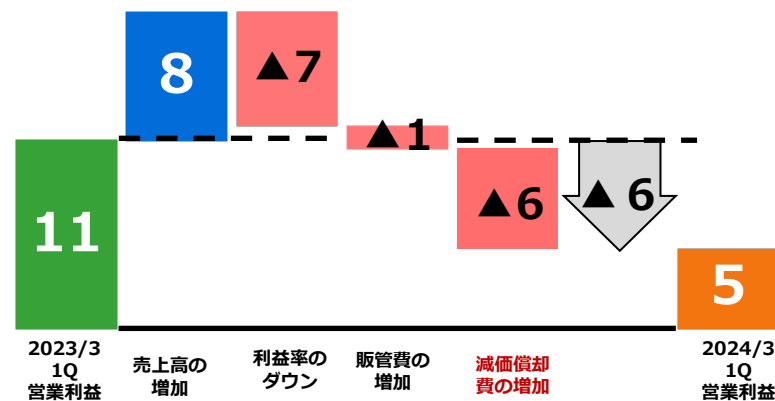
	2022/3 実績	2023/3 実績	2024/3 1Q実績
総資産	1,231	1,396	1,311
純資産	635	665	645

### 主要な業績指標

1株当り純資産 (円)	675.72	707.33	685.26
1株当り四半期純利益(円)*	6.78	9.97	2.27

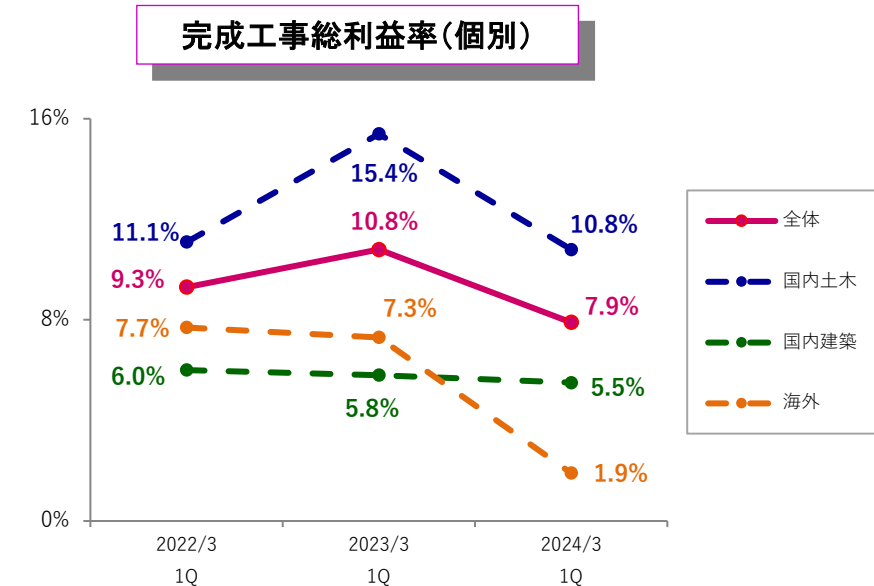
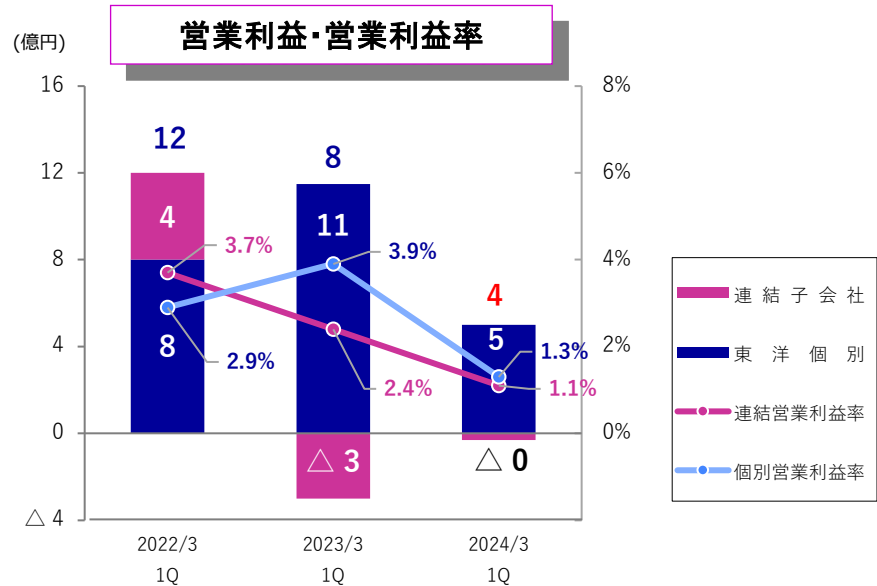
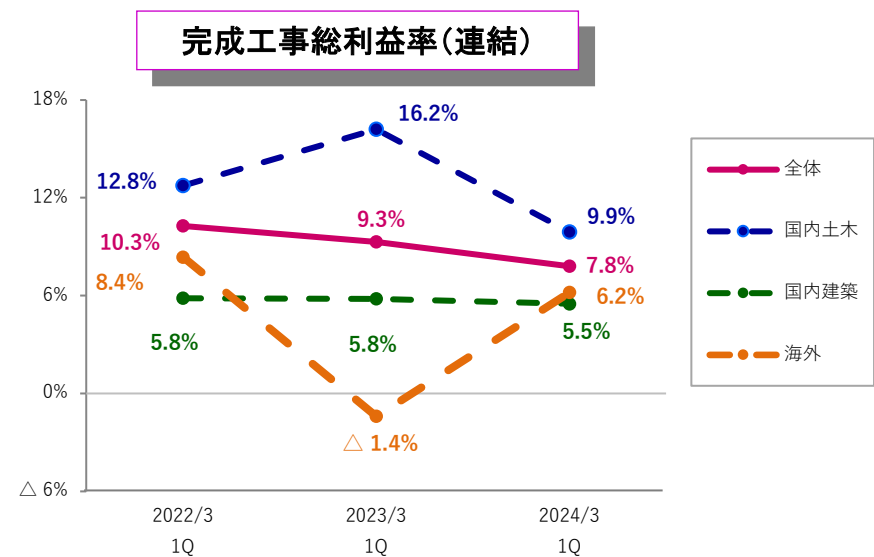
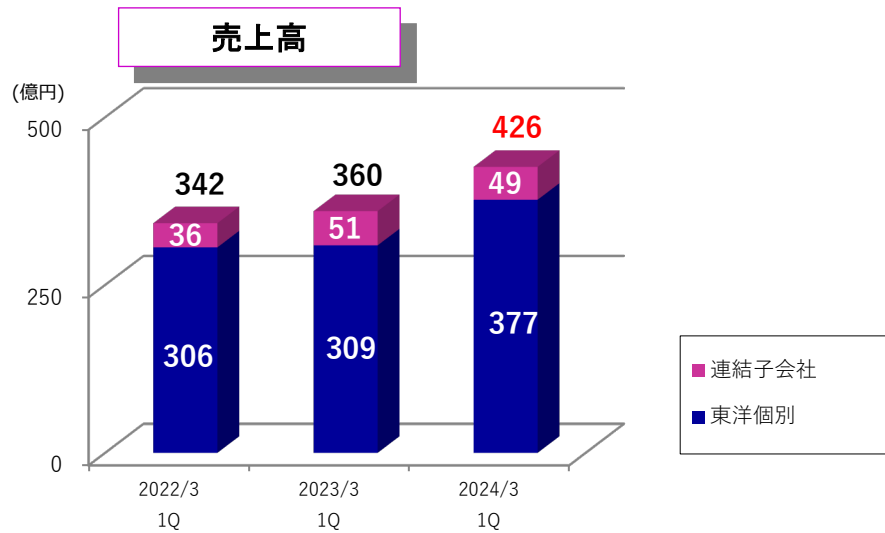
\* 各年度の第1四半期の数値

減価償却方法の変更による営業利益への影響額



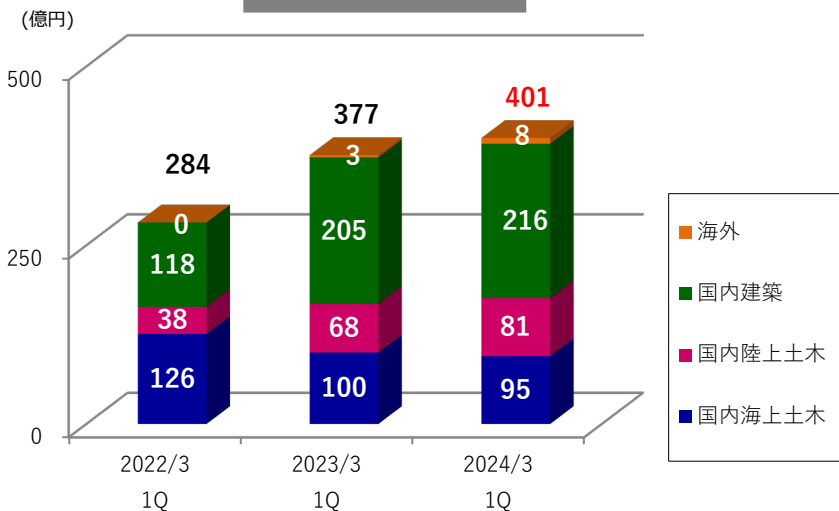
※ 1億円未満切り捨て

### 3. 売上高・営業利益・完成工事総利益率の推移

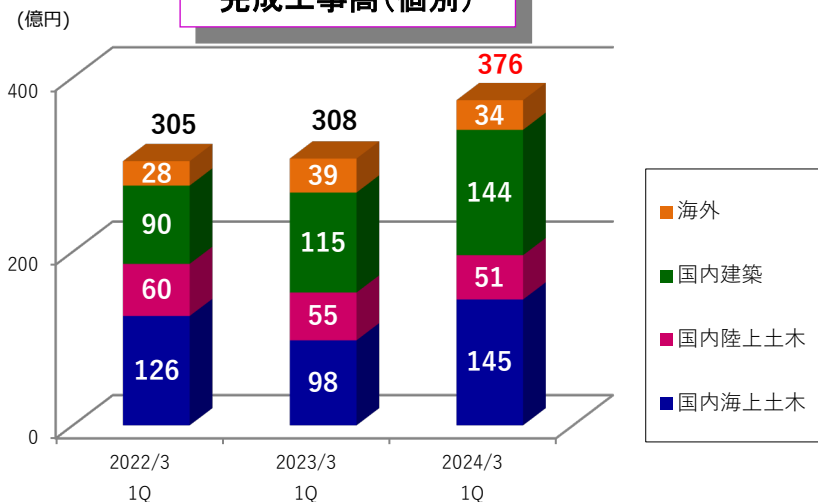


# 4. 2024年3月期第1四半期 受注・完成工事高の状況(個別)

### 受注高(個別)



### 完成工事高(個別)



### 主な受注工事

	発注者	工事名
土	千代田区	雉子橋補修補強工事(第5号)
	国土交通省九州地方整備局	令和5年度福岡空港滑走路増設地盤改良工事
	国土交通省中国地方整備局	徳山下松港下松地区栈橋(-19m)上部等工事
木	国土交通省中部地方整備局	令和5年度下田港防波堤(西)E区築造工事
	国土交通省九州地方整備局	令和5年度大分港(大在西地区)岸壁(-9m)築造外1件工事
	秋芳鉱業株式会社	秋芳鉱山栈橋延伸工事(発注番号 2203請-7402、7403、7404)
建	株式会社FRDジャパン	(仮称)㈱FRDジャパンPhase2陸上養殖プラント(富津市)建設工事
	オリックス不動産株式会社	三郷IIPJ新築工事
	村田機械株式会社	村田機械㈱伊勢事業所新南生産棟新築工事
	センコー株式会社	センコー新富士第2PDセンター新築工事
	学校法人白梅学園	学校法人白梅学園創立80周年記念事業 大学・短期大学新棟ほか建設計画
	日本製鉄株式会社	スラブヤード拡張工事

### 主な完成工事



令和4年度 特建港改 第5号 霞ヶ浦地区北ふ頭護岸築造(捨石)工事(その1) (三重県)



(仮称)加須ロジスティクスセンター新築工事(埼玉県)

※ 受注高は不動産事業を含んでおりません

# 5. 2024年3月期業績予想

(単位：億円)

	連結			個別		
	2023/3 実績	2024/3 予想	前年度 増減	2023/3 実績	2024/3 予想	前年度 増減
売上高	1,683	1,925	241	1,499	1,685	185
完成工事高	1,676	1,917	240	1,494	1,680	185
国内土木	776	1,019	242	707	949	241
国内建築	675	620	△ 55	668	610	△ 58
海外	225	278	52	119	121	1
兼業事業売上高	6	7	0	4	4	0
売上総利益	195	223	27	167	192	24
完成工事総利益	190	219	28	165	190	24
国内土木	125	149	23	112	138	25
国内建築	49	47	△ 2	49	45	△ 4
海外	15	23	7	3	6	2
兼業事業総利益	4	4	0	2	1	△ 1
一般管理費	105	122	16	89	106	16
営業利益	89	101	11	78	86	7
国内土木	52	58	5	46	55	8
国内建築	31	28	△ 3	32	28	△ 4
海外	2	11	8	△ 2	1	3
兼業事業	2	2	0	2	1	△ 1
営業利益率	5.3%	5.2%	△ 0.1%	5.2%	5.1%	△ 0.1%
経常利益	85	96	10	73	84	10
親会社株主に帰属する当期純利益	56	60	3	48	56	7
ROE	8.1%	8.1%	0.0%	7.7%	8.2%	0.5%

## 売上総利益率実績・予想

	連結		個別	
	2023/3 実績	2024/3 予想	2023/3 実績	2024/3 予想
売上総利益率	11.6%	11.6%	11.2%	11.4%
完成工事総利益率	11.4%	11.4%	11.0%	11.3%
国内土木	16.2%	14.6%	15.9%	14.6%
国内建築	7.4%	7.6%	7.4%	7.5%
海外	6.7%	8.3%	3.1%	5.5%
兼業事業売上総利益率	68.2%	56.3%	49.1%	36.5%

## 受注実績・予想(個別)

(単位：億円)

	2023/3 実績	2024/3 予想	前年度 増減
受注高	1,677	1,882	204
国内土木	967	938	△ 30
海上	598	568	△ 30
陸上	369	369	△ 1
国内建築	617	620	2
海外	92	324	232

※ 2024/3予想値は2023年5月11日の公表値から変更ありません