

2022年8月26日

各位

上場会社名 東洋建設株式会社  
 代表者 代表取締役社長 武澤 恭司  
 (コード番号 1890 東証プライム)  
 問合せ先責任者 経営管理本部総務部長 時水 久  
 T E L 03-6361-5450

(訂正)「2023年3月期第1四半期決算短信補足資料」の一部訂正について

2022年8月9日公表の「2023年3月期第1四半期決算短信補足資料」につきまして、一部訂正すべき事項がありましたので、下記のとおりお知らせいたします。

記

- 訂正箇所 5ページ 「売上総利益率実績・予想」
- 訂正理由 掲載数値に誤りがあることが判明したため

【訂正前】

	連結			個別		
	2022/3 実績	2023/3 計画	2023/3 予想	2022/3 実績	2023/3 計画	2023/3 予想
売上総利益率	13.4%	11.3%	11.3%	13.3%	10.8%	10.8%
完成工事総利益率	13.2%	11.2%	11.2%	13.2%	10.7%	10.7%
国内土木	16.4%	13.1%	13.1%	16.5%	12.6%	12.6%
国内建築	9.6%	8.0%	8.0%	9.6%	8.0%	8.0%
海外	1.9%	8.7%	8.7%	△ 4.2%	7.3%	7.3%
兼業事業売上総利益率	59.3%	47.4%	47.4%	43.5%	24.8%	24.8%

【訂正後】

	連結			個別		
	2022/3 実績	2023/3 計画	2023/3 予想	2022/3 実績	2023/3 計画	2023/3 予想
売上総利益率	12.5%	11.2%	11.2%	12.0%	10.8%	10.8%
完成工事総利益率	12.2%	11.0%	11.0%	11.9%	10.7%	10.7%
国内土木	14.1%	14.5%	14.5%	13.6%	14.2%	14.2%
国内建築	7.5%	7.3%	7.3%	7.6%	7.2%	7.2%
海外	14.3%	7.9%	7.9%	15.9%	6.3%	6.3%
兼業事業売上総利益率	56.4%	57.1%	57.1%	36.3%	42.5%	42.5%

以上

# 2023年3月期第1四半期 決算短信補足資料

2022年8月9日



## 1. 主要な経営指標の推移(連結)

### 損益計算書関係

(単位：億円)

	2021/3 1Q実績	2022/3 1Q実績	2023/3		
			年度計画	1Q実績	対計画 進捗率
売上高	344	342	1,820	360	20%
完成工事高	342	340	1,813	358	20%
国内土木	193	202	911	170	19%
国内建築	109	91	662	116	18%
海外	39	46	240	70	30%
兼業事業売上高	1	1	7	1	24%
売上総利益	37	36	203	34	17%
完成工事利益	36	35	199	33	17%
国内土木	21	25	132	27	21%
国内建築	10	5	48	6	14%
海外	3	3	19	△1	*1
兼業事業売上総利益	1	1	4	1	28%
営業利益	15	12	97	8	9%
経常利益	14	12	96	8	9%
親会社株主に帰属する四半期純利益	8	7	65	8	13%

### 貸借対照表関係

(単位：億円)

	2021/3 実績	2022/3 実績	2023/3 1Q実績
総資産	1,489	1,355	1,311
純資産	658	698	687

### 主要な業績指標

1株当たり純資産(円)	684.14	724.81	714.07
1株当たり四半期純利益(円)*2	9.53	7.92	8.92

\*2 各年度の第1四半期の数値

\*1 フィリピンにおいて過年度に完成した民間工事に瑕疵があり、補修見込み額として7.2億円引当計上

## 2. 主要な経営指標の推移(個別)

### 損益計算書関係

(単位: 億円)

	2021/3 1Q実績	2022/3 1Q実績	2023/3		
			年度計画	1Q実績	対計画 進捗率
受注高 (不動産事業含む)	288	285	1,718	378	22%
売上高	292	306	1,625	309	19%
完成工事高	291	305	1,621	308	19%
国内土木	173	187	840	153	18%
国内建築	107	90	650	115	18%
海外	10	28	131	39	30%
不動産事業売上高	0	0	4	1	27%
売上総利益	28	28	175	33	19%
完成工事総利益	28	28	173	33	19%
国内土木	16	20	119	23	20%
国内建築	10	5	46	6	14%
海外	1	2	8	2	35%
不動産事業売上総利益	0	0	1	0	31%
営業利益	10	8	85	11	14%
経常利益	10	9	85	12	14%
四半期純利益	7	6	60	9	16%

### 貸借対照表関係

(単位: 億円)

	2021/3 実績	2022/3 実績	2023/3 1Q実績
総資産	1,382	1,231	1,169
純資産	603	635	625

### 主要な業績指標

1株当たり純資産 (円)	642.72	675.72	665.46
1株当たり四半期純利益(円)*	7.71	6.78	9.97

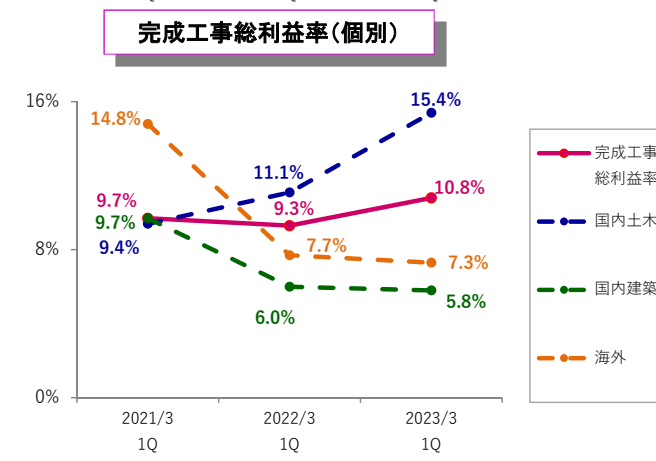
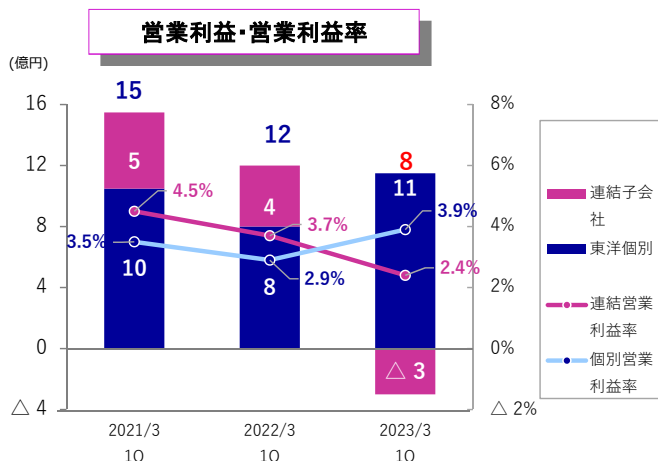
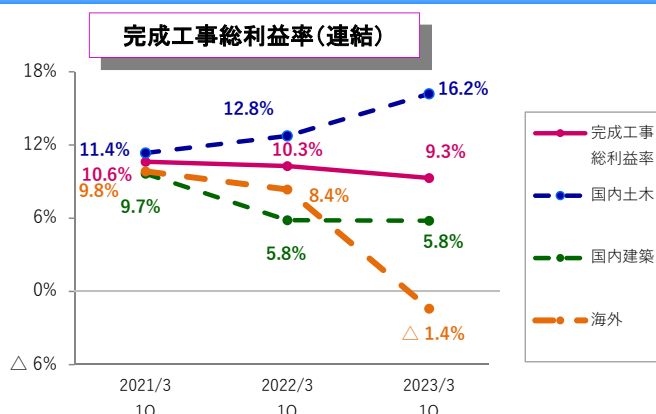
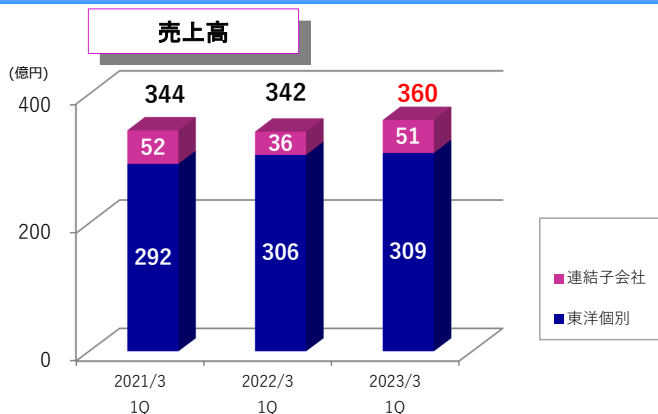
\* 各年度の第1四半期の数値

※ 1億円未満切り捨て

-2-



## 3. 売上高・営業利益・完成工事総利益率の推移



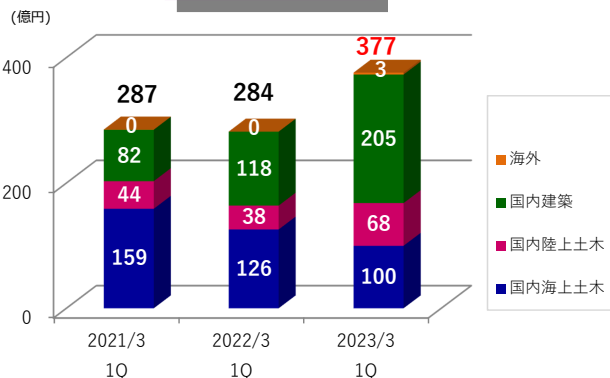
※ 1億円未満切り捨て

-3-

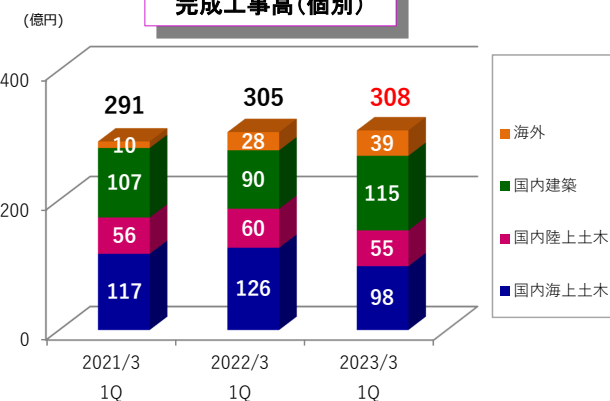


## 4. 2023年3月期第1四半期 受注・完成工事高の状況(個別)

受注高(個別)



完成工事高(個別)



主な受注工事

発注者	工事名
国土交通省中部地方整備局	令和4年度名古屋港新土砂処分場埋立護岸基礎工事
横浜市	新本牧ふ頭建設工事(その28・外周護岸B-2基礎及び本体工)
横浜市	新本牧ふ頭建設工事(その29・外周護岸B-2基礎及び本体工)
東京都	南部汚泥処理プラント焼却炉基礎その1 2 工事
東京都	狭瀬川護岸耐震補強工事(その211) その2
国土交通省中国地方整備局	徳山下松港下松地区栈橋(-19m)築造工事(その2)
四日市港管理組合	令和4年度特建港改第5号 磯ヶ浦地区北ふ頭護岸築造(捨石)工事(その1)
株式会社Peace Deli	Peace Deli千葉菅田PJ新築工事
株式会社ランテック	株式会社ランテック湘南支店増築工事
アドレス・サービス株式会社	アドレス・サービス御新棟新築工事
関電プラント株式会社	新高浜寮(仮称)新築工事および除却工事
株式会社ミリオナ化粧品	ミリオナプロジェクト
村田機械株式会社	ムラテックメカトロニクス株式会社大分工場第2工場棟建設工事
株式会社武蔵野	武蔵野神奈川工場鮮度延長改修工事

主な完成工事



モンバサ港コンテナターミナル開発工事(2期)(ケニア)



(仮称) トールエクスプレスジャパン名古屋支店新築工事(愛知県)

※ 受注高は不動産事業を含んでおりません

- 4 -

東洋建設

## 5. 2023年3月期業績予想

(単位: 億円)

	連結				個別			
	2022/3 実績	2023/3 計画	2023/3 予想	前年度 増減	2022/3 実績	2023/3 計画	2023/3 予想	前年度 増減
売上高	1,525	1,820	1,820	294	1,365	1,625	1,625	259
完成工事高	1,516	1,813	1,813	296	1,359	1,621	1,621	261
国内土木	890	911	911	20	796	840	840	43
国内建築	435	662	662	226	427	650	650	222
海外	189	240	240	50	135	131	131	△5
兼業事業売上高	8	7	7	△2	6	4	4	△3
売上総利益	190	203	203	12	164	175	175	11
完成工事総利益	185	199	199	13	161	173	173	11
国内土木	125	132	132	6	107	119	119	11
国内建築	32	48	48	15	32	46	46	14
海外	27	19	19	△9	21	8	8	△14
兼業事業総利益	5	4	4	△1	2	1	1	△1
一般管理費	94	106	106	11	79	90	90	10
営業利益	96	97	97	0	84	85	85	0
国内土木	60	56	56	△4	50	51	51	1
国内建築	15	30	30	14	16	30	30	13
海外	16	7	7	△10	15	2	2	△14
兼業事業	3	2	2	△1	2	1	1	△0
営業利益率	6.3%	5.3%	5.3%	△1.0%	6.2%	5.2%	5.2%	△1.0%
経常利益	91	96	96	4	82	85	85	2
親会社株主に帰属する当期純利益	58	65	65	6	54	60	60	5
ROE	8.9%	9.1%	9.1%	0.2%	8.8%	9.0%	9.0%	0.2%

売上総利益率実績・予想

	連結			個別		
	2022/3 実績	2023/3 計画	2023/3 予想	2022/3 実績	2023/3 計画	2023/3 予想
売上総利益率	12.5%	11.2%	11.2%	12.0%	10.8%	10.8%
完成工事総利益率	12.2%	11.0%	11.0%	11.9%	10.7%	10.7%
国内土木	14.1%	14.5%	14.5%	13.6%	14.2%	14.2%
国内建築	7.5%	7.3%	7.3%	7.6%	7.2%	7.2%
海外	14.3%	7.9%	7.9%	15.9%	6.3%	6.3%
兼業事業売上総利益率	56.4%	57.1%	57.1%	36.3%	42.5%	42.5%

受注実績・予想(個別)

(単位: 億円)

	2022/3 実績	2023/3 計画	2023/3 予想	前年度 増減
受注高	1,651	1,718	1,718	65
国内土木	662	1,028	1,028	366
海上	451	642	642	190
陸上	210	385	385	174
国内建築	665	600	600	△65
海外	323	90	90	△235

※ 1億円未満切り捨て

- 5 -

東洋建設