

2022年3月期第1四半期 決算短信補足資料

2021年8月5日



1. 主要な経営指標の推移(連結)

損益計算書関係

(単位：億円)

	2020/3 1Q実績	2021/3 1Q実績	2022/3月期			
			中期計画	年度計画	1Q実績	対計画 進捗率
売上高	388	344	1,800	1,700	342	20%
完成工事高	386	342	1,793	1,690	340	20%
国内土木	208	193	973	998	202	20%
国内建築	133	109	585	496	91	19%
海外	44	39	235	196	46	24%
兼業事業売上高	1	1	7	10	1	16%
売上総利益	45	37	189	192	36	19%
完成工事利益	43	36	185	188	35	19%
国内土木	27	21	118	131	25	20%
国内建築	13	10	48	40	5	13%
海外	2	3	19	17	3	23%
兼業事業売上総利益	1	1	4	4	1	26%
営業利益	22	15	91	92	12	14%
経常利益	21	14	90	91	12	14%
親会社株主に帰属する四半期純利益	13	8	59	60	7	12%

貸借対照表関係

(単位：億円)

	2020/3 実績	2021/3 実績	2022/3 1Q実績
総資産	1,355	1,489	1,289
純資産	573	658	644
有利子負債	111	105	56

主要な業績指標

1株当り純資産(円)	595.12	684.14	667.86
1株当り四半期純利益(円)*	14.67	9.53	7.92

* 各年度の第1四半期の数値

2. 主要な経営指標の推移(個別)

損益計算書関係

(単位: 億円)

	2020/3 1Q実績	2021/3 1Q実績	2022/3月期			
			中期計画	年度計画	1Q実績	対計画 進捗率
受注高 (不動産事業含む)	261	288	1,650	1,890	285	15%
売上高	339	292	1,655	1,525	306	20%
完成工事高	339	291	1,650	1,520	305	20%
国内土木	191	173	900	920	187	20%
国内建築	130	107	580	480	90	19%
海外	17	10	170	120	28	23%
不動産事業売上高	0	0	5	5	0	20%
売上総利益	37	28	162	165	28	17%
完成工事総利益	37	28	160	163	28	17%
国内土木	23	16	103	116	20	18%
国内建築	13	10	46	39	5	14%
海外	0	1	11	8	2	27%
不動産事業売上総利益	0	0	2	2	0	20%
営業利益	18	10	80	81	8	11%
経常利益	18	10	80	81	9	12%
四半期純利益	12	7	54	56	6	11%

貸借対照表関係

(単位: 億円)

	2020/3 実績	2021/3 実績	2022/3 1Q実績
総資産	1,225	1,382	1,173
純資産	532	603	586
有利子負債	106	103	49

主要な業績指標

	2020/3	2021/3	2022/3
1株当たり純資産 (円)	566.63	642.72	624.37
1株当たり四半期純利益(円)*	13.54	7.71	6.78

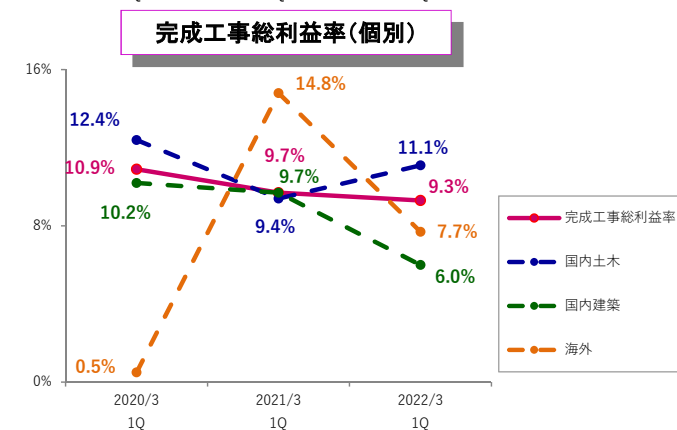
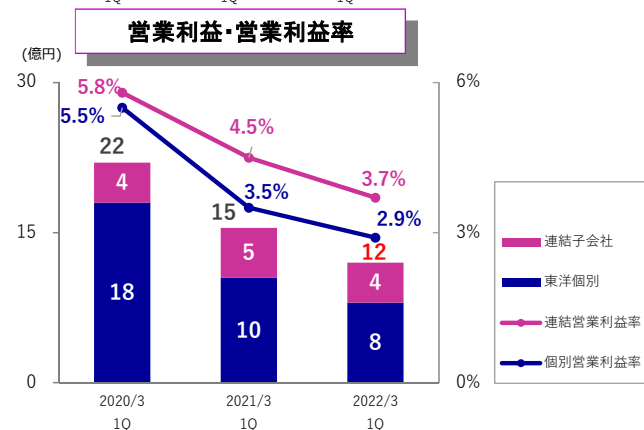
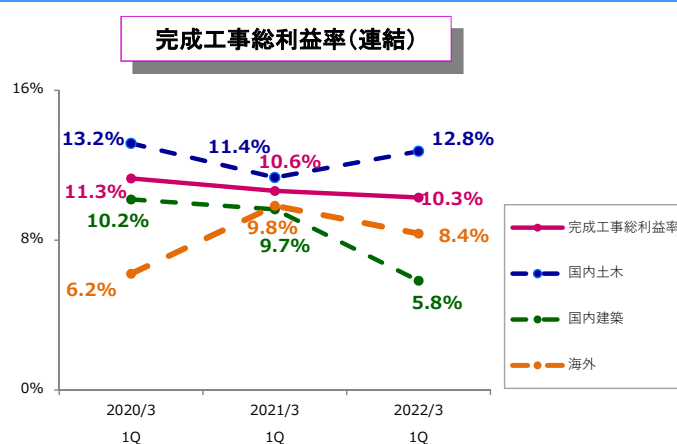
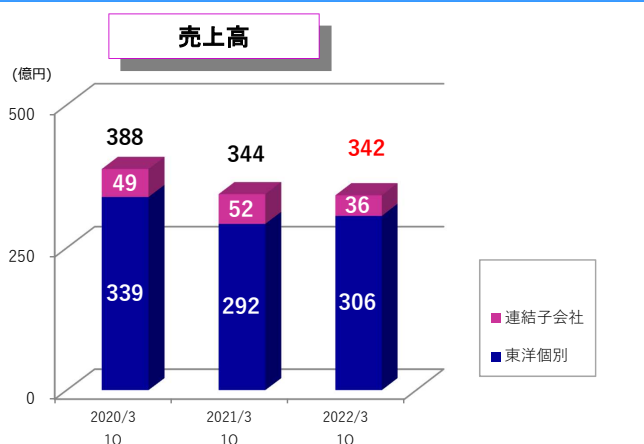
* 各年度の第1四半期の数値

※ 1億円未満切り捨て

-2-



3. 売上高・営業利益・完成工事総利益率の推移



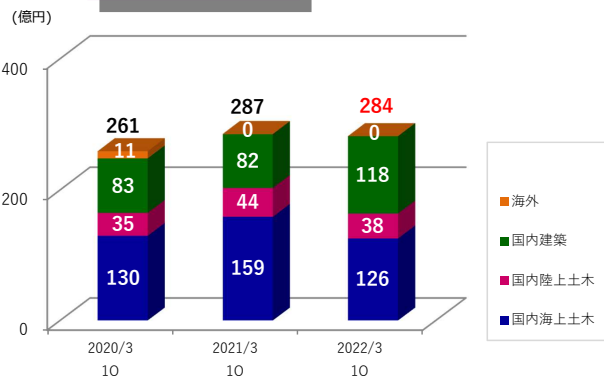
※ 1億円未満切り捨て

-3-



4. 2022年3月期第1四半期 受注・完成工事高の状況(個別)

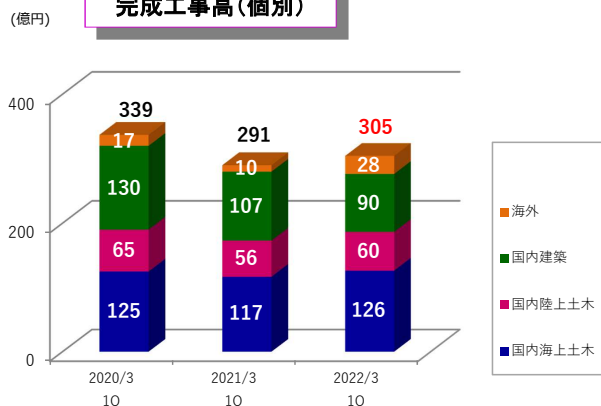
受注高(個別)



主な受注工事

	発注者	工事名
土	国土交通省近畿地方整備局	大阪港北港南地区航路・泊地(-16m)等浚渫工事
	国土交通省関東地方整備局	鹿島港外港地区岸壁(-12m)築造工事
	中部電力株式会社	畑窪第一発電所 ダム放水管前面浚渫工事
木	国土交通省近畿地方整備局	神戸港航路附帯施設基礎工事(第2工区)
	国土交通省東北地方整備局	小名浜港東港地区防波堤(第二沖)築造工事
建	小学館不動産株式会社	(仮称)神保町1-41計画新築工事
	小学館不動産株式会社	(仮称)神保町2-19計画新築工事
	株式会社武蔵野	(仮称)武蔵野神奈川工場外構工事
	横浜冷凍株式会社	(仮称)横浜冷凍株式会社新子安寮改修計画

完成工事高(個別)



主な完成工事



R 1 那珂川右岸小川下流地先低水護岸災害復旧工事(栃木県)



(仮称)有料老人ホームのぞみ新築工事(東京都)

※ 受注高は不動産事業を含んでおりません

- 4 -

東洋建設

5. 2022年3月期業績予想

(単位: 億円)

	連結				個別			
	2021/3 実績	2022/3 計画	2022/3 予想	前年度 増減	2021/3 実績	2022/3 計画	2022/3 予想	前年度 増減
売上高	1,729	1,700	1,700	△ 29	1,547	1,525	1,520	△ 23
完成工事高	1,721	1,690	1,690	△ 31	1,543	1,520	1,520	△ 24
国内土木	1085	998	998	△ 87	977	920	920	△ 58
国内建築	485	496	496	10	474	480	480	5
海外	151	196	196	45	90	120	120	29
兼業事業売上高	8	10	10	1	4	5	5	0
売上総利益	232	192	192	△ 40	205	165	165	△ 41
完成工事総利益	227	188	188	△ 39	203	163	163	△ 41
国内土木	178	131	131	△ 47	161	116	116	△ 46
国内建築	46	40	40	△ 6	45	39	39	△ 7
海外	2	17	17	14	△ 3	8	8	11
兼業事業総利益	4	4	4	△ 0	2	2	2	△ 1
一般管理費	89	100	100	10	75	84	84	8
営業利益	142	92	92	△ 50	129	81	81	△ 49
国内土木	115	61	61	△ 54	106	54	54	△ 53
国内建築	29	22	22	△ 7	29	22	22	△ 8
海外	△ 5	7	7	12	△ 7	3	3	10
兼業事業	2	2	2	△ 0	2	2	2	△ 0
営業利益率	8.2%	5.4%	5.4%	△ 2.8%	8.4%	5.3%	5.3%	△ 3.1%
経常利益	141	91	91	△ 50	128	81	81	△ 48
親会社株主に帰属する当期純利益	91	60	60	△ 31	84	56	56	△ 29
ROE	15.3%	9.2%	9.2%	△ 6.1%	14.9%	8.8%	8.8%	△ 6.1%

売上総利益率実績・予想

	連結			個別		
	2021/3 実績	2022/3 計画	2022/3 予想	2021/3 実績	2022/3 計画	2022/3 予想
売上総利益率	13.4%	11.3%	11.3%	13.3%	10.8%	10.8%
完成工事総利益率	13.2%	11.2%	11.2%	13.2%	10.7%	10.7%
国内土木	16.4%	13.1%	13.1%	16.5%	12.6%	12.6%
国内建築	9.6%	8.0%	8.0%	9.6%	8.0%	8.0%
海外	1.9%	8.7%	8.7%	△ 4.2%	7.3%	7.3%
兼業事業売上総利益率	59.3%	47.4%	47.4%	43.5%	24.8%	24.8%

受注実績・予想(個別)

(単位: 億円)

	2021/3 実績	2022/3 計画	2022/3 予想	前年度 増減
受注高	1,577	1,890	1,890	313
国内土木	1,025	1,020	1,020	△ 5
海上	587	612	612	25
陸上	437	408	408	△ 29
国内建築	545	570	570	24
海外	6	300	300	294

※ 1億円未満切り捨て

- 5 -

東洋建設