

2021年3月期第3四半期 決算短信補足資料

2021年2月8日

夢から感動へーハートテクノロジー



1. 主要な経営指標の推移(連結)

損益計算書関係

(単位：億円)

| | 2019/3 3Q実績 | 2020/3 3Q実績 | 2021/3月期 | | |
|------------------|----------------|----------------|----------|-------|------|
| | | | 計画 | 3Q実績 | 進捗率 |
| 売上高 | 1,164 | 1,331 | 1,750 | 1,237 | 71% |
| 完成工事高 | 1,157 | 1,326 | 1,742 | 1,231 | 71% |
| 国内土木 | 658 | 696 | 984 | 746 | 76% |
| 国内建築 | 371 | 437 | 547 | 374 | 68% |
| 海外 | 128 | 193 | 211 | 110 | 52% |
| 兼業事業売上高 | 6 | 4 | 8 | 5 | 73% |
| 売上総利益 | 115 | 142 | 173 | 153 | 89% |
| 完成工事利益 | 111 | 138 | 169 | 150 | 89% |
| 国内土木 | 70 | 81 | 108 | 108 | 101% |
| 国内建築 | 33 | 43 | 44 | 38 | 89% |
| 海外 | 7 | 13 | 17 | 2 | 13% |
| 兼業事業売上総利益 | 3 | 3 | 4 | 3 | 88% |
| 営業利益 | 49 | 75 | 81 | 89 | 110% |
| 経常利益 | 52 | 74 | 77 | 86 | 112% |
| 親会社株主に帰属する四半期純利益 | 33 | 48 | 50 | 56 | 114% |

貸借対照表関係

(単位：億円)

| | 2019/3 実績 | 2020/3 実績 | 2021/3 3Q実績 |
|-----------------|--------------|--------------|----------------|
| 総資産額 | 1,404 | 1,355 | 1,381 |
| 純資産額 | 529 | 573 | 619 |
| 有利子負債額 | 123 | 111 | 50 |
| 主要な業績指標 | | | |
| 1株当たり純資産額(円) | 549.48 | 595.12 | 642.97 |
| 1株当たり四半期純利益(円)* | 35.70 | 51.08 | 60.64 |
| 自己資本比率 | 36.8% | 41.3% | 43.7% |

* 各年度の第3四半期の数値

※ 1億円未満切捨て

2. 主要な経営指標の推移(個別)

損益計算書関係

(単位: 億円)

| | 2019/3 3Q実績 | 2020/3 3Q実績 | 2021/3月期 | | |
|---------------|----------------|----------------|----------|-------|------|
| | | | 計画 | 3Q実績 | 進捗率 |
| 受注高(不動産事業含まず) | 1,023 | 859 | 1,550 | 1,001 | 65% |
| 売上高 | 1,062 | 1,196 | 1,570 | 1,099 | 70% |
| 完成工事高 | 1,059 | 1,193 | 1,565 | 1,095 | 70% |
| 国内土木 | 608 | 645 | 900 | 668 | 74% |
| 国内建築 | 355 | 429 | 535 | 365 | 68% |
| 海外 | 96 | 118 | 130 | 62 | 48% |
| 不動産事業売上高 | 2 | 2 | 5 | 3 | 73% |
| 売上総利益 | 97 | 123 | 145 | 132 | 91% |
| 完成工事総利益 | 96 | 122 | 143 | 130 | 92% |
| 国内土木 | 60 | 73 | 94 | 95 | 101% |
| 国内建築 | 32 | 42 | 42 | 38 | 91% |
| 海外 | 3 | 5 | 7 | ▲2 | - |
| 不動産事業売上総利益 | 1 | 1 | 2 | 1 | 83% |
| 営業利益 | 42 | 68 | 68 | 78 | 115% |
| 経常利益 | 43 | 69 | 66 | 76 | 115% |
| 四半期純利益 | 28 | 47 | 45 | 51 | 115% |

※ 1億円未満切捨て

貸借対照表関係

(単位: 億円)

| | 2019/3 実績 | 2020/3 実績 | 2021/3 3Q実績 |
|--------|--------------|--------------|----------------|
| 総資産額 | 1,292 | 1,225 | 1,260 |
| 純資産額 | 489 | 532 | 569 |
| 有利子負債額 | 117 | 106 | 48 |

主要な業績指標

| | | | |
|-----------------|--------|--------|--------|
| 1株当たり純資産(円) | 520.63 | 566.63 | 606.60 |
| 1株当たり四半期純利益(円)* | 30.05 | 50.25 | 55.12 |
| 自己資本比率 | 37.9% | 43.5% | 45.2% |

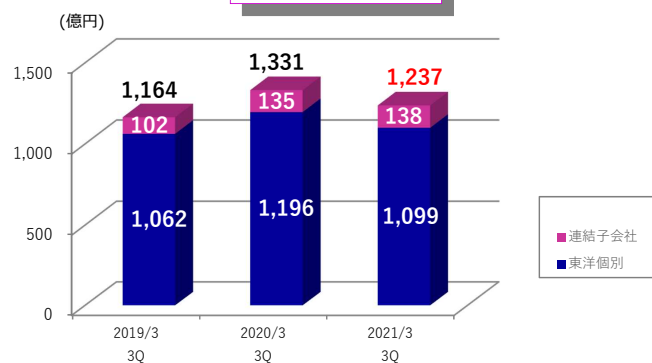
* 各年度の第3四半期の数値

-2-

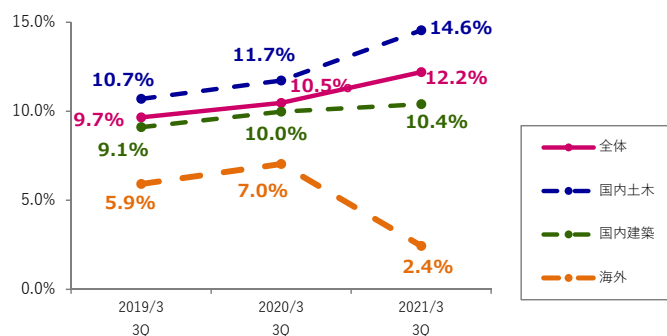
TOYO CONSTRUCTION CO., LTD.

3. 売上高・営業利益・完成工事利益率の推移

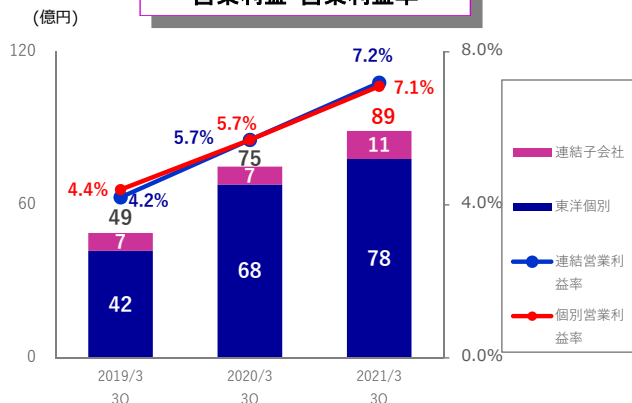
売上高



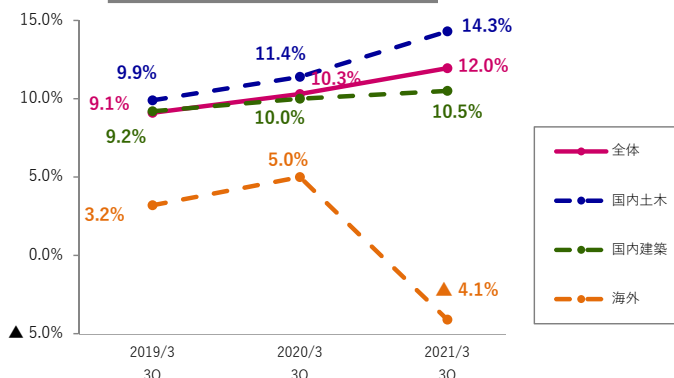
完成工事利益率(連結)



営業利益・営業利益率



完成工事利益率(個別)



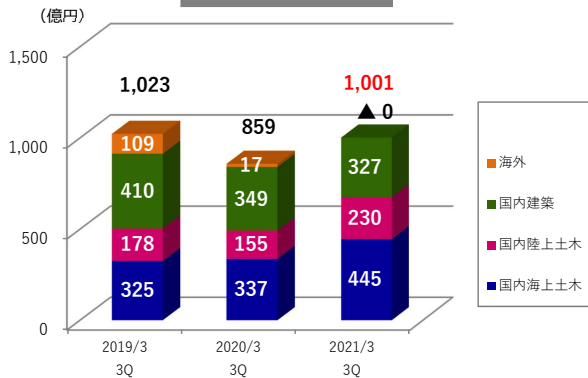
※ 1億円未満切捨て

- 3 -

TOYO CONSTRUCTION CO., LTD.

4. 2021年3月期第3四半期 受注・完成工事高の状況(個別)

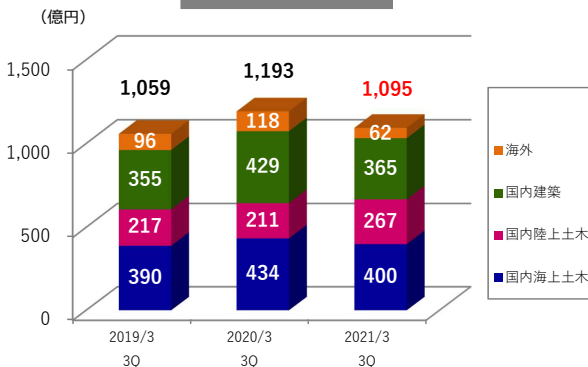
受注高



主な受注工事

| 発注者 | 工事名 |
|------------------|-------------------------------------|
| 国土交通省中部地方整備局 | 令和2年度 名古屋港飛島ふ頭東岸壁(-15m)棧橋上部工事 (その2) |
| 神戸市 | 神戸港西部地区港湾施設改修及び整備工事 (その2) |
| 横浜市 | 新本牧ふ頭建設工事 (その22・外周護岸A基礎工) |
| 関西エアポート株式会社 | 2020年度関西国際空港1期島A4護岸高上工事 |
| 国土交通省中部地方整備局 | 令和2年度名古屋港金城ふ頭岸壁(-12m)築造工事 |
| 内閣府沖縄総合事務局 | 那覇港(新港ふ頭地区)岸壁(-12m)築造工事(第3次) |
| 株式会社アクトリー | アクトリーR&Dセンター新炉建設工事 |
| ジャストホールディングス株式会社 | ジャストホールディングス(株)美川センター新築工事 |
| 高浜町 | (仮称)高浜町立認定こども園新築工事 |
| 藤森工業株式会社 | 藤森工業株式会社 横浜事業所第3期改修工事 |

完成工事高



主な完成工事



令和2年度八代港大築島土砂処分場地盤改良工事 (熊本県)



(仮称)西川株式会社埼玉センター新築工事(埼玉県)

※ 上記には不動産事業を含んでおりません
 ※ 1億円未満切捨て

5. 2021年3月期業績予想・配当予想

(単位:億円)

| | 連結 | | | | 個別 | | | |
|-----------------|--------------|--------------|--------------|-----------|--------------|--------------|--------------|-----------|
| | 2020/3 実績 | 2021/3 計画 | 2021/3 予想 | 前年度 増減 | 2020/3 実績 | 2021/3 計画 | 2021/3 予想 | 前年度 増減 |
| 売上高 | 1,748 | 1,750 | 1,690 | ▲58 | 1,566 | 1,570 | 1,517 | ▲49 |
| 完成工事高 | 1,741 | 1,742 | 1,681 | ▲60 | 1,563 | 1,565 | 1,512 | ▲51 |
| 国内土木 | 941 | 984 | 1,048 | 107 | 871 | 900 | 950 | 79 |
| 国内建築 | 563 | 547 | 481 | ▲82 | 551 | 535 | 470 | ▲81 |
| 海外 | 237 | 211 | 152 | ▲85 | 140 | 130 | 92 | ▲48 |
| 兼業事業売上高 | 6 | 8 | 8 | 2 | 3 | 5 | 5 | 2 |
| 売上総利益 | 181 | 173 | 197 | 16 | 155 | 145 | 174 | 19 |
| 完成工事総利益 | 176 | 169 | 193 | 17 | 154 | 143 | 172 | 18 |
| 国内土木 | 104 | 108 | 144 | 40 | 93 | 94 | 130 | 37 |
| 国内建築 | 56 | 44 | 45 | ▲11 | 55 | 42 | 45 | ▲10 |
| 海外 | 15 | 17 | 3 | ▲12 | 5 | 7 | ▲3 | ▲8 |
| 兼業事業総利益 | 4 | 4 | 4 | 0 | 1 | 2 | 2 | 1 |
| 一般管理費 | 88 | 92 | 88 | 0 | 73 | 77 | 74 | 1 |
| 営業利益 | 92 | 81 | 109 | 17 | 82 | 68 | 100 | 18 |
| 国内土木 | 43 | 44 | 82 | 39 | 39 | 38 | 75 | 36 |
| 国内建築 | 41 | 28 | 29 | ▲12 | 40 | 27 | 30 | ▲10 |
| 海外 | 6 | 7 | ▲5 | ▲11 | 0 | 2 | ▲7 | ▲7 |
| 兼業事業 | 2 | 2 | 2 | 0 | 1 | 1 | 2 | 0 |
| 営業利益率 | 5.3% | 4.6% | 6.4% | 1.1% | 5.3% | 4.3% | 6.6% | 1.3% |
| 経常利益 | 91 | 77 | 107 | 16 | 84 | 66 | 97 | 13 |
| 親会社株主に帰属する当期純利益 | 57 | 50 | 70 | 13 | 56 | 45 | 65 | 9 |
| ROE | 10.7% | 8.7% | 11.9% | 1.2% | 11.1% | 8.2% | 11.6% | 0.5% |

※ ROEは親会社株主に帰属する当期純利益 / (非支配株主持分を除く期首純資産額 + 非支配株主持分を除く期末純資産額) / 2) で算出

売上総利益率予想

| | 連結 | | | 個別 | | |
|------------|--------------|--------------|--------------|--------------|--------------|--------------|
| | 2020/3 実績 | 2021/3 計画 | 2021/3 予想 | 2020/3 実績 | 2021/3 計画 | 2021/3 予想 |
| 売上総利益率 | 10.4% | 9.9% | 11.7% | 10.0% | 9.2% | 11.5% |
| 完成工事総利益率 | 10.2% | 9.7% | 11.5% | 9.9% | 9.1% | 11.4% |
| 国内土木 | 11.1% | 11.0% | 13.8% | 10.7% | 10.4% | 13.7% |
| 国内建築 | 10.0% | 8.0% | 9.5% | 10.0% | 7.9% | 9.7% |
| 海外 | 6.5% | 8.1% | 2.0% | 4.0% | 5.4% | ▲3.3% |
| 兼業事業売上総利益率 | 65.4% | 50.0% | 52.9% | 48.9% | 40.0% | 40.0% |

受注実績・見込み(個別)

(単位:億円)

| | 2020/3 実績 | 2021/3 計画 | 2021/3 予想 | 前年度 増減 |
|------|--------------|--------------|--------------|-----------|
| 受注高 | 1,179 | 1,550 | 1,495 | 316 |
| 国内土木 | 686 | 870 | 870 | 184 |
| 海上 | 507 | 558 | 558 | 51 |
| 陸上 | 179 | 311 | 311 | 132 |
| 国内建築 | 474 | 540 | 540 | 66 |
| 海外 | 18 | 140 | 85 | 67 |

※ 1億円未満切捨て

配当予想

| 1株当たり配当額 | | 配当性向 | |
|----------|------|-------|-------|
| 当初予想 | 今回予想 | 当初予想 | 今回予想 |
| 12円 | 20円 | 22.6% | 26.9% |