

2019年3月期第3四半期 決算短信補足資料

2019年2月7日

夢から感動へーハートテクノロジー



1. 主要な経営指標の推移(連結)

損益計算書関係

(単位:億円)

	2017/3 3Q実績	2018/3 3Q実績	2019/3		
			修正予想	3Q実績	進捗率
売上高*1	1,113	1,221	1,645	1,164	70.8%
完成工事高	1,106	1,213	1,640	1,157	70.6%
国内土木	609	714	920	658	71.5%
国内建築	347	334	560	371	66.3%
海外	149	163	160	128	80.0%
兼業事業売上高	7	8	5	6	132.2%
売上総利益	115	134	171	115	67.4%
完成工事総利益	111	131	166	111	67.3%
国内土木	66	96	102	70	69.0%
国内建築	30	25	46	33	73.5%
海外	14	9	17	7	44.6%
兼業事業売上総利益	4	3	4	3	85.8%
営業利益	54	73	82	49	60.2%
経常利益	49	72	78	52	67.3%
親会社株主に帰属する四半期純利益	30	45	51	33	65.8%

*1 2019年3月期の売上高(修正予想)は10億円未満を切り捨てて開示(1,640億円)

1億円未満切り捨て

貸借対照表関係

(単位:億円)

	2017/3 実績	2018/3 実績	2019/3 3Q実績
総資産額	1,380	1,549	1,324
純資産額	421	486	508
有利子負債額	163	139	75
主要な業績指標			
1株当り純資産額(円)	439.29	505.67	527.17
1株当り四半期純利益(円)*2	31.86	48.62	35.70
自己資本比率	29.9%	30.7%	37.4%

*2 各年度の第3四半期の数値

【コメント】 前年度比で減収減益も、利益は年度末に向け順調に増加する見込み

2. 主要な経営指標の推移(個別)

損益計算書関係

(単位:億円)

	2017/3 3Q実績	2018/3 3Q実績	2019/3		
			修正予想	3Q実績	進捗率
売上高*3	997	1,117	1,503	1,062	70.7%
完成工事高	993	1,114	1,500	1,059	64.2%
国内土木	558	662	850	608	71.6%
国内建築	334	323	540	355	65.8%
海外	100	127	110	96	87.3%
不動産事業売上高	4	3	3	2	94.0%
売上総利益	96	114	147	97	66.4%
完成工事総利益	94	113	145	96	66.3%
国内土木	55	84	90	60	67.1%
国内建築	29	24	45	32	72.6%
海外	9	4	10	3	31.0%
不動産事業売上総利益	2	1	1	1	140.0%
営業利益	44	62	72	42	58.7%
経常利益	41	59	68	43	63.3%
四半期純利益	26	39	45	28	62.8%

*3 2019年3月期の売上高(修正予想)は10億円未満を切り捨てて開示(1,500億円)

1億円未満切捨て

貸借対照表関係

(単位:億円)

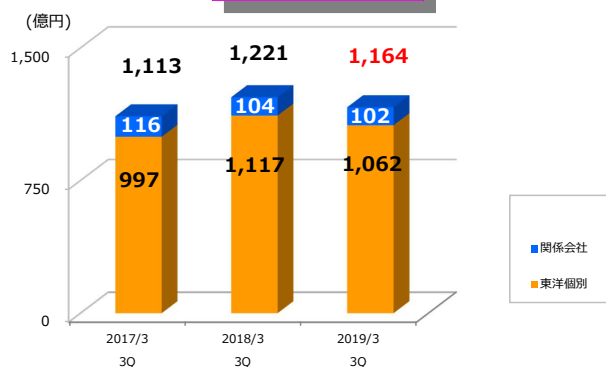
	2017/3 実績	2018/3 実績	2019/3 3Q実績
総資産額	1,292	1,455	1,229
純資産額	402	455	468
有利子負債額	148	124	69

-2-

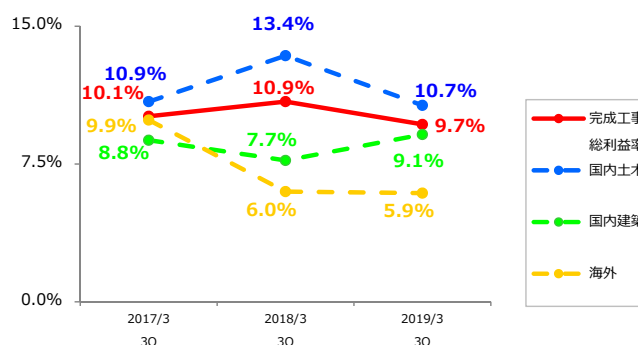
TOYO CONSTRUCTION CO., LTD.

3. 売上高・営業利益・完成工事利益率の推移

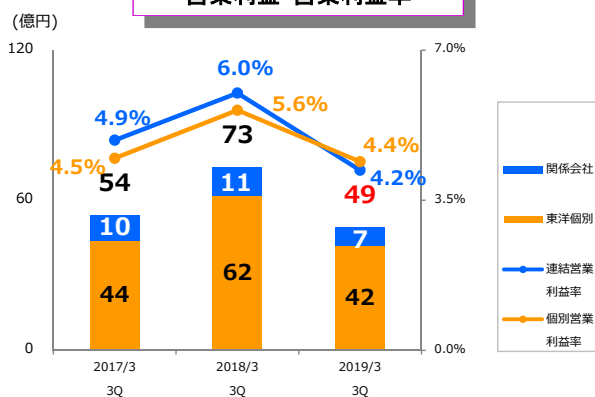
売上高



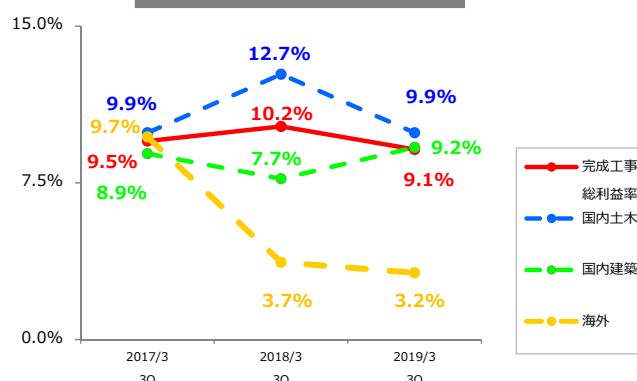
完成工事利益率(連結)



営業利益・営業利益率



完成工事利益率(個別)



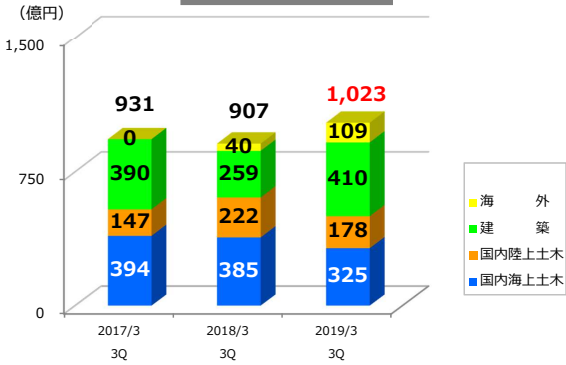
※ 1億円未満切捨て

- 3 -

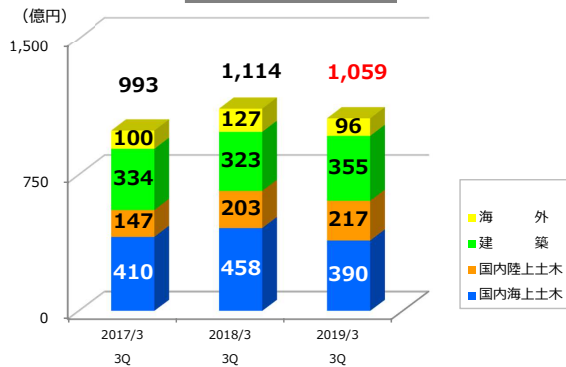
TOYO CONSTRUCTION CO., LTD.

4. 2019年3月期第3四半期 受注・完成工事高の状況(個別)

受注高



完成工事高



主な受注工事

発注者	工事名
インドネシア共和国 運輸省 海運総局	パッケージ2 外周護岸/防波堤築造及び外港航路浚渫工事
国土交通省近畿地方整備局	神戸港航路附帯施設地盤改良工事 (第1工区)
千葉市	中央浄化センター分配槽建設工事
東京都	平成30年度京浜運河(八潮一丁目)防潮堤建設工事(その1)
鳥取県	春米発電所リニューアル事業のうち土木工事(3号無圧隧道工区)
国土交通省九州地方整備局	平成30年度刈田港(新松山地区)泊地(-13m)浚渫工事
月島機械株式会社	月島機械㈱八千代事業所建設工事
水道機工株式会社	大任町汚泥再生処理センター建設工事
株式会社ランテック	株式会社ランテック新門司支店新築工事
三菱UFJ信託銀行株式会社	(仮称)北馬込一丁目計画新築工事
日本郵便株式会社	(仮称)常盤台三丁目計画新築工事
敦賀美方農業協同組合	J A 敦賀美方 本店及び店舗兼倉庫新築工事

主な完成工事



茨城港常陸那珂港区中央ふ頭地区岸壁(-12m)本体工事(茨城県)



横浜金沢低温DC新築工事(神奈川県)

※ 上記には不動産事業を含んでおりません
 ※ 1億円未満切捨て

5. 2019年3月期業績予想

	連結				個別			
	2018/3 実績	2019/3 計画	2019/3 予想	計画比	2018/3 実績	2019/3 計画	2019/3 予想	計画比
売上高	1,726	1,823	1,646	△ 177	1,581	1,663	1,503	△ 160
完成工事高	1,713	1,817	1,640	△ 177	1,576	1,660	1,500	△ 160
国内土木	1,044	1,015	920	△ 95	968	942	850	△ 92
国内建築	462	560	560	0	443	540	540	0
海外	206	241	160	△ 81	164	177	110	△ 67
兼業事業売上高	12	5	6	1	5	3	3	0
売上総利益	192	168	171	3	167	143	147	3
完成工事総利益	187	163	166	3	165	141	145	3
国内土木	137	105	102	△ 2	123	92	90	△ 2
国内建築	36	41	46	5	35	39	45	5
海外	13	17	17	0	6	10	10	0
兼業事業総利益	4	4	4	0	1	1	1	0
一般管理費	83	86	89	3	70	71	75	3
営業利益	108	82	82	0	96	72	72	0
国内土木	79	46	41	△ 5	72	41	36	△ 5
国内建築	21	25	31	6	21	24	30	5
海外	3	7	7	0	1	4	4	0
兼業事業	3	2	2	0	1	1	1	0
営業利益率	6.3%	4.5%	5.0%	0.5%	6.1%	4.3%	4.8%	0.5%
経常利益	105	78	78	0	91	68	68	0
親会社株主に帰属する当期純利益	70	51	51	0	62	45	45	0
ROE	15.9%	10.0%	10.0%	0.0%	14.6%	9.3%	9.3%	0.0%

※ 2019年3月期の連結売上高計画は、10億円未満を切り捨てて開示(1,820億円)

※ 2019年3月期の連結及び個別売上高予想は、10億円未満を切り捨てて開示(連結1,640億円、個別1,500億円)

* 個別は当期純利益

※ 1億円未満切り捨て

	連結		
	2018/3 実績	2019/3 計画	2019/3 予想
売上総利益率	11.1%	9.2%	10.4%
完成工事総利益率	10.9%	9.0%	10.2%
国内土木	13.2%	10.3%	11.2%
国内建築	7.9%	7.4%	8.4%
海外	6.3%	7.2%	10.8%
兼業事業売上総利益率	38.2%	81.8%	86.0%

	個別		
	2018/3 実績	2019/3 計画	2019/3 予想
売上総利益率	10.6%	8.6%	9.8%
完成工事総利益率	10.5%	8.5%	9.7%
国内土木	12.7%	9.8%	10.6%
国内建築	8.0%	7.4%	8.3%
海外	4.1%	5.7%	9.1%
不動産事業売上総利益率	36.7%	60.8%	66.7%

受注実績・見込み(個別)

	(単位:億円)				
	2018/3 実績	2019/3 計画	2019/3 予想	前年度 増減	計画比 増減
受注高	1,621	1,570	1,530	△ 91	△ 40
国内土木	929	840	800	△ 129	△ 40
海上	573	601	570	△ 3	△ 31
陸上	355	239	230	△ 125	△ 9
国内建築	505	550	550	45	0
海外	187	180	180	△ 7	0

※ 1億円未満切捨て