

2018年3月期第3四半期 決算短信補足資料

2018年2月7日



1. 主要な経営指標の推移(連結)

損益計算書関係

(単位: 億円)

	2016/3 3Q実績	2017/3 3Q実績	2018/3		
			修正予想	3Q実績	進捗率
売上高*1	1,122	1,113	1,764	1,221	69.3%
完成工事高	1,116	1,106	1,756	1,213	69.1%
国内土木	645	609	1,024	714	69.8%
国内建築	287	347	500	334	66.9%
海外	183	149	232	163	70.6%
兼業事業売上高	5	7	8	8	106.6%
売上総利益	119	115	170	134	79.4%
完成工事総利益	115	111	166	131	79.3%
国内土木	75	66	115	96	83.6%
国内建築	28	30	36	25	71.3%
海外	11	14	13	9	75.8%
兼業事業売上総利益	3	4	4	3	82.0%
営業利益	64	54	87	73	84.4%
経常利益	57	49	84	72	86.4%
親会社株主に帰属する四半期純利益	35	30	56	45	81.6%

*1 2018年3月期修正予想の売上高は、10億円未満を切捨てて開示(1,760億円)

1億円未満切捨て

貸借対照表関係

(単位: 億円)

	2016/3 実績	2017/3 実績	2018/3 3Q実績
総資産額	1,313	1,380	1,434
純資産額	390	421	463
有利子負債額	212	163	102
主要な業績指標			
1株当たり純資産額(円)	405.88	439.29	480.87
1株当たり四半期純利益(円)*2	37.85	31.86	48.62
自己資本比率	29.2%	29.9%	31.5%

*2 各年度の第3四半期の数値

2. 主要な経営指標の推移(個別)

損益計算書関係

(単位:億円)

	2016/3 3Q実績	2017/3 3Q実績	2018/3		
			修正予想	3Q実績	進捗率
売上高*3	1,011	997	1,634	1,117	68.4%
完成工事高	1,006	993	1,630	1,114	68.3%
国内土木	595	558	960	662	69.0%
国内建築	272	334	480	323	67.5%
海外	138	100	190	127	67.0%
不動産事業売上高	4	4	4	3	94.8%
売上総利益	99	96	149	114	77.1%
完成工事総利益	98	94	147	113	77.4%
国内土木	64	55	102	84	82.5%
国内建築	27	29	35	24	70.8%
海外	6	9	9	4	52.7%
不動産事業売上総利益	1	2	1	1	117.0%
営業利益	52	44	78	62	80.1%
経常利益	47	41	73	59	81.8%
四半期純利益	32	26	50	39	78.7%

*3 2018年3月期修正予想の売上高は、10億円未満を切捨てて開示(1,630億円)

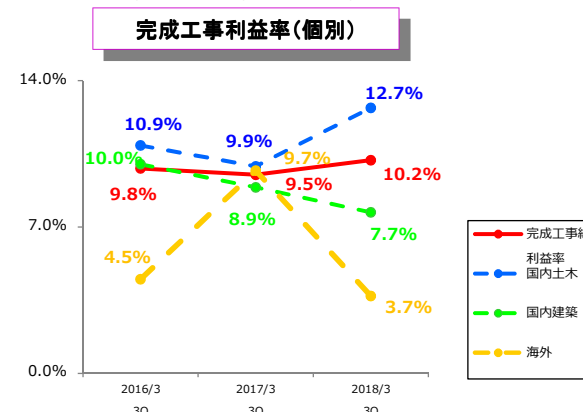
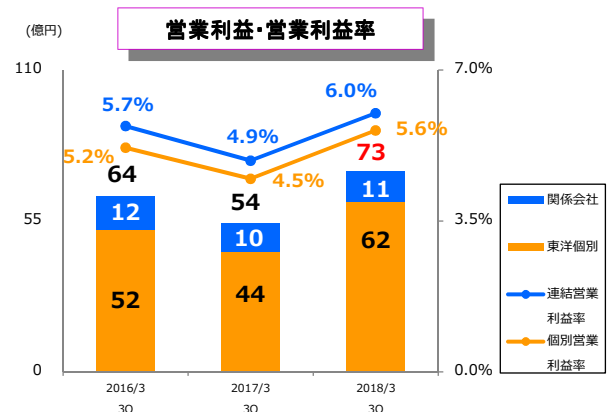
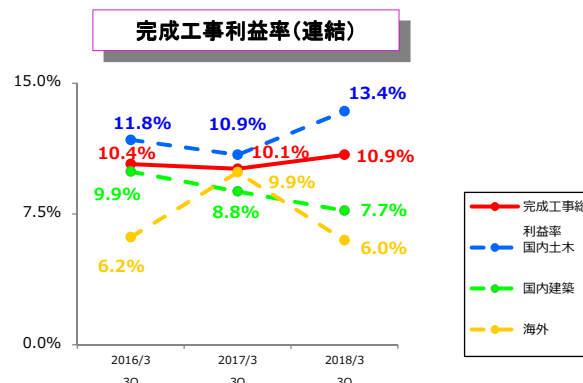
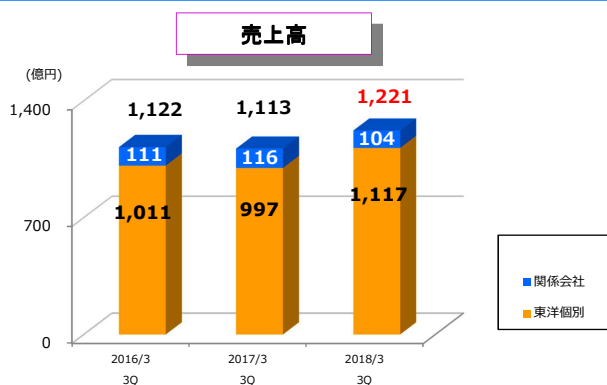
1億円未満切捨て

貸借対照表関係

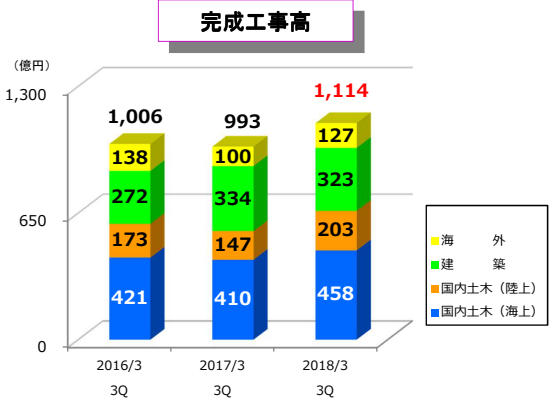
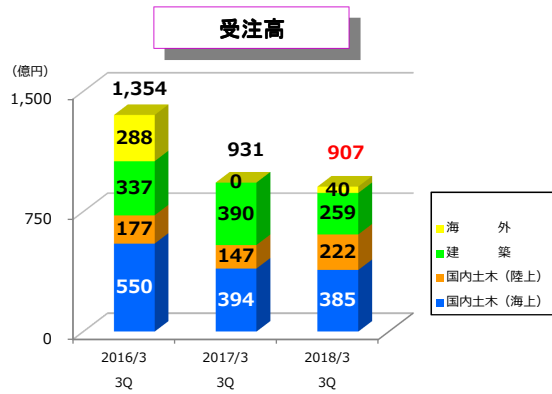
(単位:億円)

	2016/3 実績	2017/3 実績	2018/3 3Q実績
総資産額	1,230	1,292	1,343
純資産額	374	402	432
有利子負債額	200	148	93

3. 売上高・営業利益・完成工事利益率の推移



4. 2018年3月期第3四半期 受注・完成工事高の状況(個別)



主な受注工事

発注者	工事名
環境省 東北地方環境事務所 福島環境再生事務所	平成29年度中間貯蔵(大熊2工区)土壌貯蔵施設等工事
国土交通省 関東地方整備局	東京臨海臨港道路南北線沈埋函(4号函・5号函・6号函)製作・築造等工事
首都高速道路株式会社	高速大師橋更新事業(工事)
国土交通省 関東地方整備局	横浜港南本牧地区岸壁(-1.8m)(耐震)上部等工事
東京都	上沼部雨水幹線工事
東京都	13号地新客船ふ頭岸壁(29)建設工事
JA全農ミートフーズ株式会社 イオンフードサプライ株式会社	九州基山バックセンター建設工事
株式会社オリックス	(仮称)埼玉県蓮田市大字根金字血田PRJ-II
鳥取市	鳥取市新本庁舎新築(建築・庁舎棟)工事
三菱食品株式会社	横浜金沢低温DC新築工事
さわやか信用金庫	(仮称)さわやか信用金庫 羽田ビル新築工事
国立研究開発法人産業技術総合研究所	人工知能に関するグローバル研究拠点 臨海ハブ拠点研究棟(仮称)建築工事

主な完成工事



新潟港海岸(西海岸地区)突堤築造工事(新潟県)



城東テクノ株式会社茨城工場(茨城県)

※ 上記には不動産事業を含んでおりません
※ 1億円未満切捨て

5. 2018年3月期業績予想

	連結				個別			
	2017/3 実績	2018/3 計画	2018/3 見込み	当初 計画比	2017/3 実績	2018/3 計画	2018/3 見込み	当初 計画比
売上高	1,525	1,823	1,764	▲ 59	1,377	1,687	1,634	▲ 53
完成工事高	1,516	1,818	1,756	▲ 62	1,372	1,684	1,630	▲ 54
国内土木	827	1,018	1,024	6	763	947	960	13
国内建築	490	567	500	▲ 67	470	547	480	▲ 67
海外	198	232	232	0	138	189	190	1
兼業事業売上高	9	5	8	3	5	2	4	2
売上総利益	152	155	170	15	132	136	149	12
完成工事総利益	147	151	166	15	129	135	147	12
国内土木	89	102	115	13	78	90	102	12
国内建築	44	36	36	0	42	35	35	0
海外	13	13	13	0	8	9	9	0
兼業事業総利益	5	4	4	0	2	1	1	0
一般管理費	81	80	83	3	69	70	71	1
営業利益	71	75	87	12	63	66	78	12
国内土木	33	46	58	12	29	41	52	11
国内建築	30	21	21	0	29	20	20	0
海外	4	5	5	0	1	3	3	0
兼業事業	3	2	2	0	2	1	1	0
営業利益率	4.7%	4.1%	4.9%	0.8%	4.6%	3.9%	4.8%	0.9%
経常利益	63	71	84	13	55	62	73	11
親会社株主に帰属する当期純利益	43	48	56	8	39	43	50	7
ROE	10.8%	10.6%	12.2%	1.6%	10.1%	10.0%	11.3%	1.3%

※1 当初計画の売上高は、10億円未満を切り捨てて開示(連結1,820億円、個別1,680億円)

※1 1億円未満切捨て

※2 通期見込の売上高は、10億円未満を切り捨てて開示(連結1,760億円、個別1,630億円)

	連結		
	2017/3 実績	2018/3 計画	2018/3 見込み
売上総利益率	10.0%	8.5%	9.7%
完成工事総利益率	9.7%	8.3%	9.5%
国内土木	10.8%	10.0%	11.3%
国内建築	9.0%	6.4%	7.4%
海外	6.7%	5.6%	5.6%
兼業事業売上総利益率	60.9%	75.3%	52.5%

	個別		
	2017/3 実績	2018/3 計画	2018/3 見込み
売上総利益率	9.6%	8.1%	9.1%
完成工事総利益率	9.5%	8.0%	9.0%
国内土木	10.3%	9.6%	10.7%
国内建築	9.1%	6.4%	7.3%
海外	6.1%	5.0%	5.0%
不動産事業売上総利益率	48.8%	55.8%	42.5%

受注実績・見込み(個別)

	2017/3 実績	2018/3 3Q累計	2018/3 見込み	前年度 増減
	受注高	1,329	907	1,550
国内土木	826	608	850	24
海上	599	385	620	21
陸上	227	222	230	3
国内建築	499	259	520	21
官庁	99	45	80	▲ 19
民間	399	213	440	41
海外	3	40	180	177
土木	2	39	180	178
建築	1	0	0	▲ 1

※ 1億円未満切捨て