

2026年3月期 通期 決算説明資料抜粋 JSH

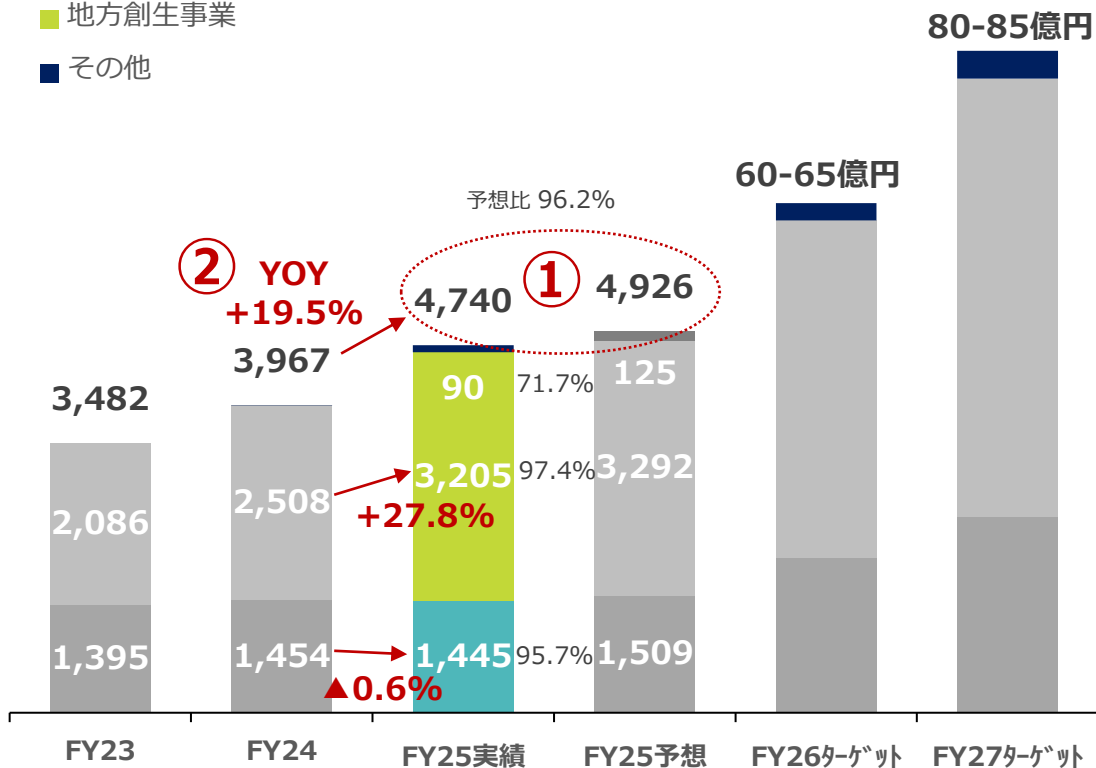
連結売上高

①売上は月ズレの影響等で予想比で若干未達も、②前年同月比では、地方創生事業売上高が27.8%増加し、全社売上高は19.5%増と順調

(単位: 百万円)

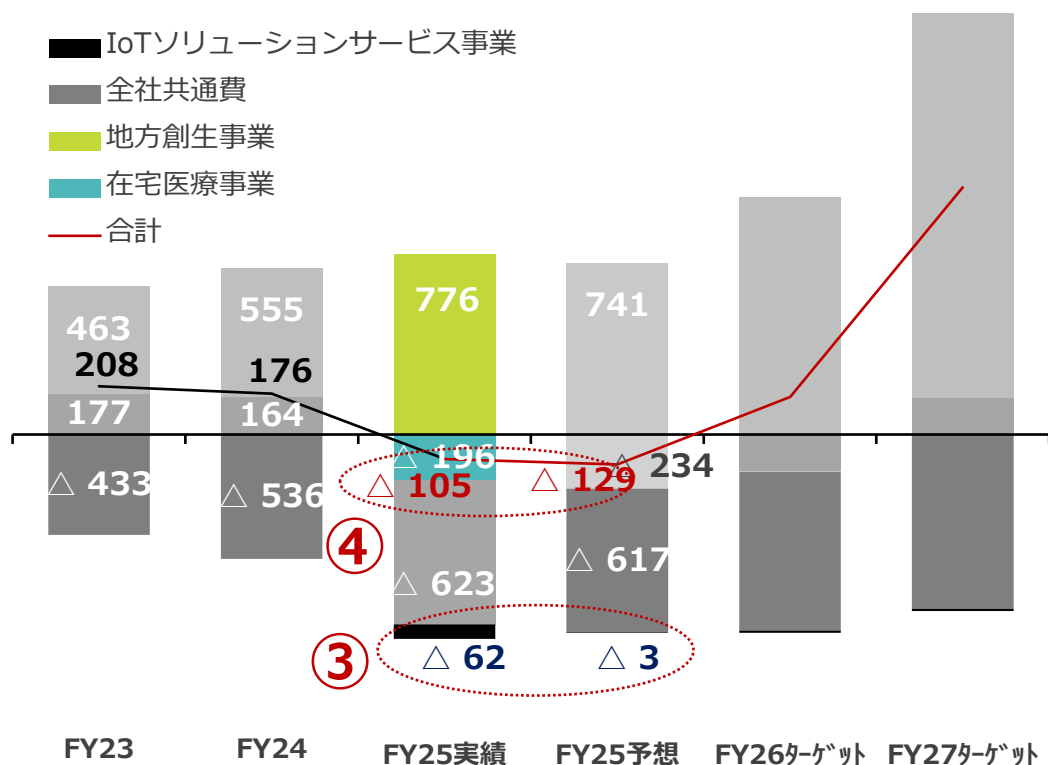
- 在宅医療事業
- 地方創生事業
- その他

※ターゲットは2025年7月16日開示時点数値



連結営業利益

③需要が好調なIoTソリューションサービス事業への予想比50百万円程度増の積極投資を行いながらも、農園開園延期などのコストコントロールを全社で調整し、④利益面は上振れ

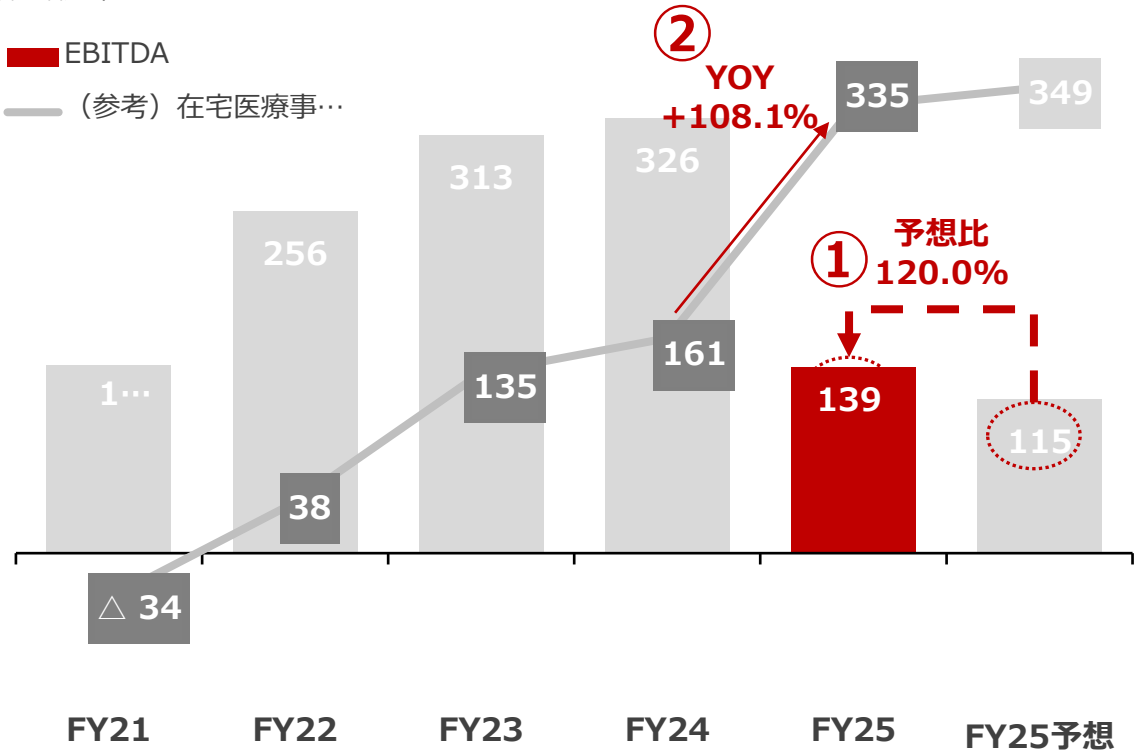


EBITDA

①FY25のEBITDAは予想比120%の139百万円で着地。②在宅医療事業除くEBITDAは大幅に成長し、前年同期比108%増の335百万円に

※当社の実態を多角的に理解いただくため、EBITDAを開示（事業所数を大きく増加させる在宅医療事業を除いた場合のEBITDAも参考開示）

(単位：百万円)



事業別KPIハイライト

地方創生事業は利用企業数、単価ともに伸長し、**通期リカーリング売上は前期比+26.8%の約2,773百万円に**（理解促進のため、理解が難しいARRなどの開示を辞め、実績のリカーリング売上等の開示を強化）
在宅医療事業は**出店、採用強化への先行投資により、期末常勤換算看護師数は+44.5%**と急増

地方創生事業

通期リカーリング
売上 (注1)
2,773百万円
(+26.8%)

期末
利用企業数
248社
(+22.2%)

FY25Q4
リカーリング売上
(注1)
758百万円
(年次換算3,033
百万円)
(+29.0%)

単価
(期末1企業あたり
通期リカーリング売
上)
11,183千円
(+3.8%)

通期解約率
(人数ベース・前
期末受入数比)
4.5%
(月次換算
0.37%)

在宅医療事業

利用者数
2,297人
(+12.8%)

期末常勤換算看
護師数
183人
(+44.5%)

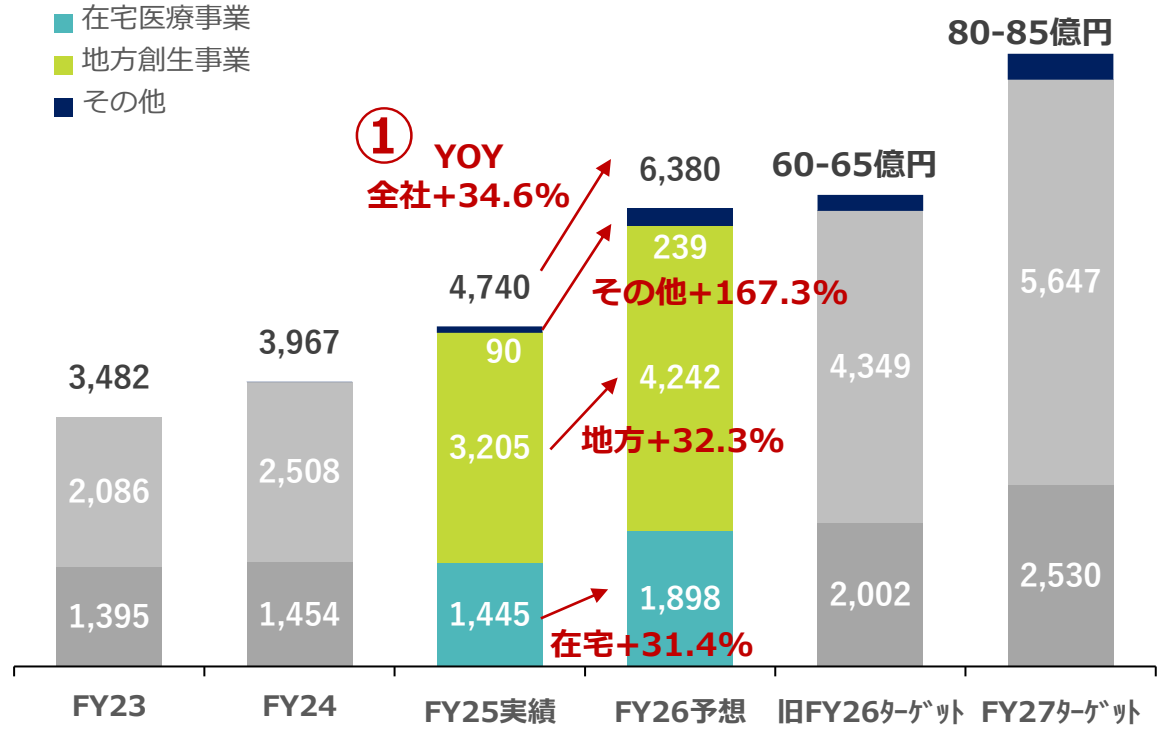
今期業績予想

連結売上高

売上はFY25の先行投資を経て、**①FY26は全セグメントで30%以上の成長を予想し、全社で34.6%増の急成長を見込む**

(単位：百万円)

※ターゲットは2025年7月16日開示時点数値



連結営業利益

営業利益は、需要が好調なIoTソリューションサービス事業への投資を拡大するも、在宅医療事業の改善、地方創生事業の成長で**②178百万円の黒字復帰を予想（前期比で約2.8億円の改善）**

