

# ホクト株式会社

## 2025年3月期第2四半期 決算説明資料

2024年11月22日

東証プライム市場：1379



# 1. 2025年3月期第2四半期 決算報告

## 2. 参考資料

1

**国内きのご事業において、野菜相場高の影響で  
きのこの単価が堅調に推移し、増収増益**

2

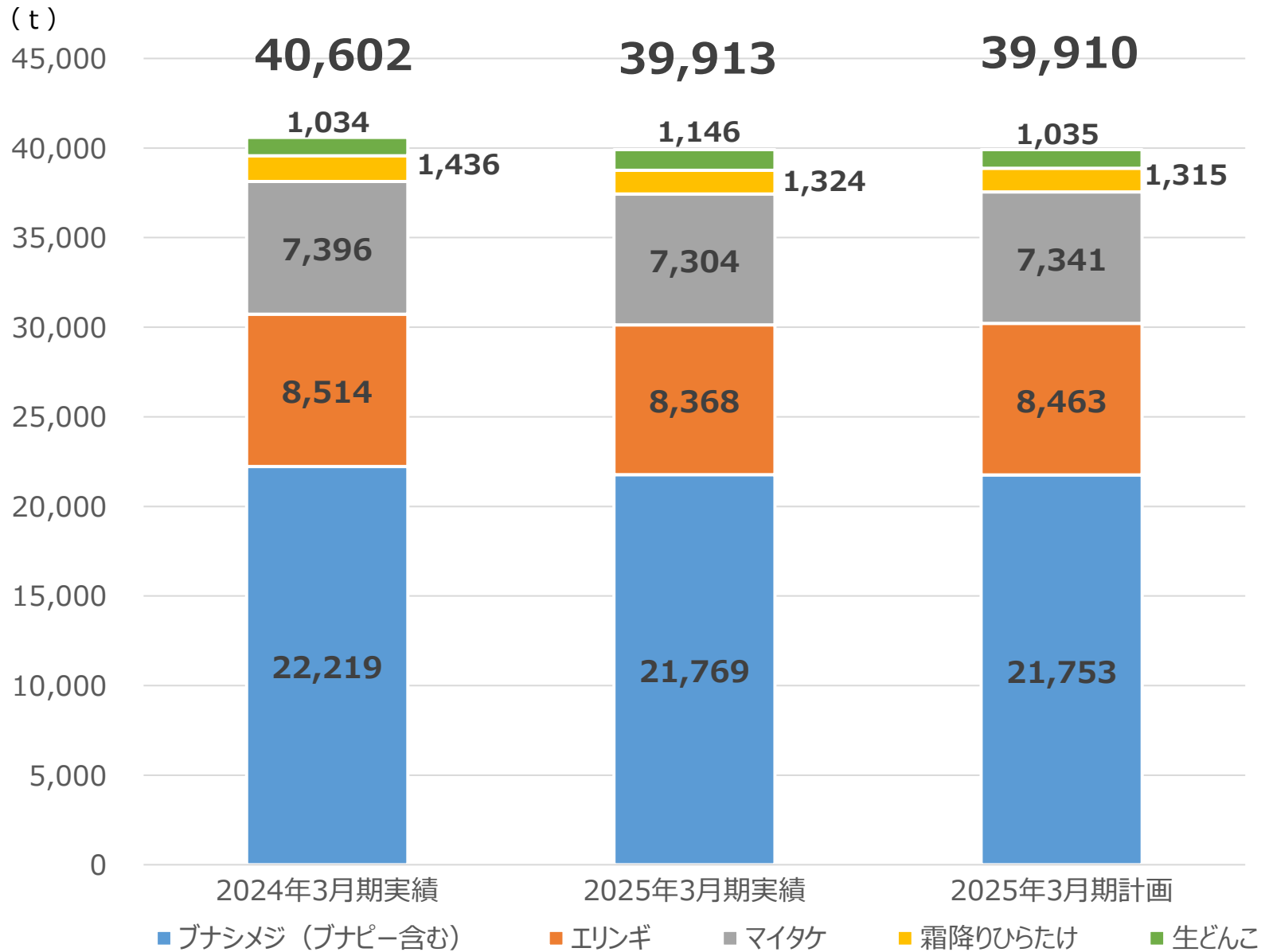
**為替差損の影響で経常利益はほぼ前年並み**

▶ 主力の国内きのご事業において、梅雨の時期が短く平年より高い気温が続き、さらに猛暑や台風の影響で、多くの野菜の供給量が少なく野菜相場が高値で推移したことにより、きのこの単価も堅調に推移し、売上、営業利益ともに前年を上回った。

(百万円)

	2024年3月期 第2四半期	2025年3月期 第2四半期	前期比増減額	前期比増減率
売上高	34,862	35,998	1,135	3.3%
売上総利益	5,723	7,573	1,850	32.3%
売上総利益率	16.4%	21.0%		
販管費	7,698	7,855	156	2.0%
営業利益	△1,975	△282	1,693	—
営業利益率	△5.7%	△0.8%		
経常利益	△668	△639	29	—
経常利益率	△1.9%	△1.8%		
当期純利益	△617	△499	118	—
当期純利益率	△1.8%	△1.4%		
一株当たり利益	△19.49円	△15.74円		

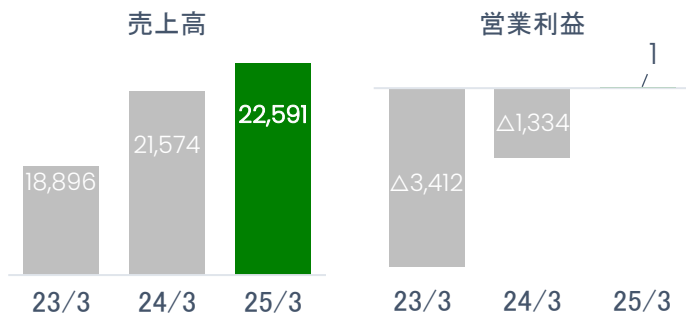
# ▶▶ 2025年3月期第2四半期 きのこ生産量の推移(連結)



(単位：百万円)

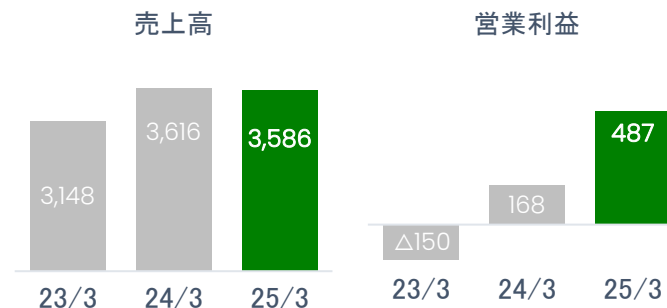
## 国内きのこ事業

- ✓ 猛暑や台風等の影響で野菜相場が高値で推移し、きのこ単価も堅調となり**増収増益**



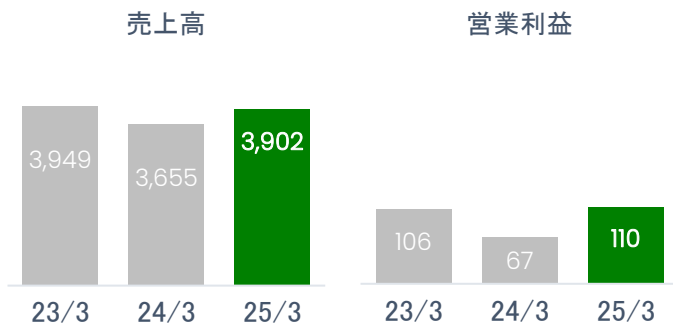
## 海外きのこ事業

- ✓ 各子会社、売上・営業利益ともに現地通貨ベースでは**増収増益**だが、為替の影響で日本円ベースでは**減収**



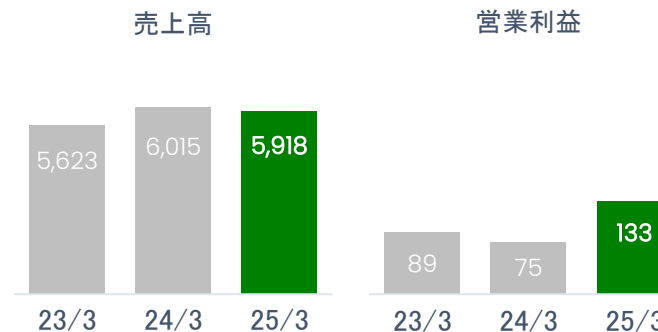
## 加工品事業

- ✓ 外食、デリカ、中食向け商品好調
- ✓ アーデンでは受注状況も回復傾向で、新規受注の大口商品も寄与し**増収増益**



## 化成品事業

- ✓ 輸出関連を中心に回復傾向
- ✓ きのこ生産者向けの生産原料も引き続き堅調



	当社前年対比	当社計画対比
ブナシメジ	107.4%	102.9%
エリンギ	104.8%	100.5%
マイタケ	105.0%	103.4%
霜降りひらたけ	107.9%	101.5%

梅雨が短く平年より高い気温が続き、さらに猛暑や台風の影響で野菜相場が高値で推移したことにより、きのこの単価も堅調に推移

	当社前年対比	当社計画対比
ブナシメジ	97.8%	100.2%
エリンギ	98.2%	98.8%
マイタケ	99.5%	99.6%
霜降りひらたけ	92.1%	100.7%

生産量はほぼ計画通り



▶▶ 2025年3月期第2四半期 海外きのこ事業(前期比)



		2024年3月期 第2四半期	2025年3月期 第2四半期	前期比増減額	前期比増減率
アメリカ	売上高	1,287万\$	1,308万\$	21万\$	1.6%
	営業利益	△4万\$	123万\$	127万\$	—
	為替	149.58	142.73		
台湾	売上高	310百万NT\$	314百万NT\$	3百万NT\$	1.3%
	営業利益	41百万NT\$	60百万NT\$	18百万NT\$	45.1%
	為替	4.63	4.51		
マレーシア	売上高	770万RM	837万RM	66万RM	8.7%
	営業利益	△267万RM	△108万RM	159万RM	—
	為替	31.85	34.73		

(百万円)

	期初計画	2025年3月期 第2四半期	計画差	計画比増減率
売上高	36,200	35,998	△201	△0.6%
売上総利益	6,950	7,573	623	9.0%
売上総利益率	19.2%	21.0%		
販管費	8,370	7,855	△514	△6.1%
営業利益	△1,420	△282	1,137	—
営業利益率	△3.9%	△0.8%		
経常利益	△1,290	△639	650	—
経常利益率	△3.6%	△1.8%		
当期純利益	△1,030	△499	530	—
当期純利益率	△2.8%	△1.4%		
一株当たり利益	△32.47円	△15.74円		

(百万円)

		期初計画	2025年3月期 第2四半期	計画差	計画比増減率
国内きのご事業	売上高	22,354	22,591	237	1.1%
	営業利益	△1,000	1	1,001	—
海外きのご事業	売上高	4,011	3,586	△424	△10.6%
	営業利益	516	487	△29	△5.7%
加工品事業	売上高	3,797	3,902	105	2.8%
	営業利益	57	110	52	92.3%
化成品事業	売上高	6,028	5,918	△110	△1.8%
	営業利益	92	133	41	45.0%

▶▶ 2025年3月期第2四半期 海外きのこ事業(計画比)

		期初計画	2025年3月期 第2四半期	計画差	計画比増減率
アメリカ	売上高	1,463万\$	1,308万\$	△155万\$	△10.6%
	営業利益	142万\$	123万\$	△18万\$	△13.2%
	為替	149.30	142.73		
台湾	売上高	321百万NT\$	314百万NT\$	△6百万NT\$	△2.2%
	営業利益	61百万NT\$	60百万NT\$	△0百万NT\$	△1.0%
	為替	4.70	4.51		
マレーシア	売上高	899万RM	837万RM	△62万RM	△6.9%
	営業利益	△102万RM	△108万RM	△5万RM	—
	為替	31.50	34.73		

## 上田第一きのこセンター（長野県上田市）

2024年10月29日(火)、当社上田第一きのこセンターにて火災が発生いたしました。作業棟が全焼し、当面の間上田第一きのこセンターからのブナシメジの出荷ができない状況となっております。



作業棟



作業棟内部（手前：きのこ栽培ビン）

前回発表予想(5月10日発表)

(百万円)

売上高	営業利益	経常利益	親会社株主に 帰属する 当期純利益	1株当たり 当期純利益
81,200	3,310	3,540	2,440	76.91



今回修正予想(11月14日発表)

売上高	営業利益	経常利益	親会社株主に 帰属する 当期純利益	1株当たり 当期純利益
-	-	-	-	-

上田第一きのこセンターにて発生した火災に伴う業績への影響について、現時点では見積りが困難であるため、連結及び個別共に2025年3月期の業績予想は未定とさせていただきます。

前回発表予想(5月10日発表)

(百万円)

売上高	営業利益	経常利益	親会社株主に 帰属する 当期純利益	1株当たり 当期純利益
55,400	1,700	2,160	1,440	45.39



今回修正予想(11月14日発表)

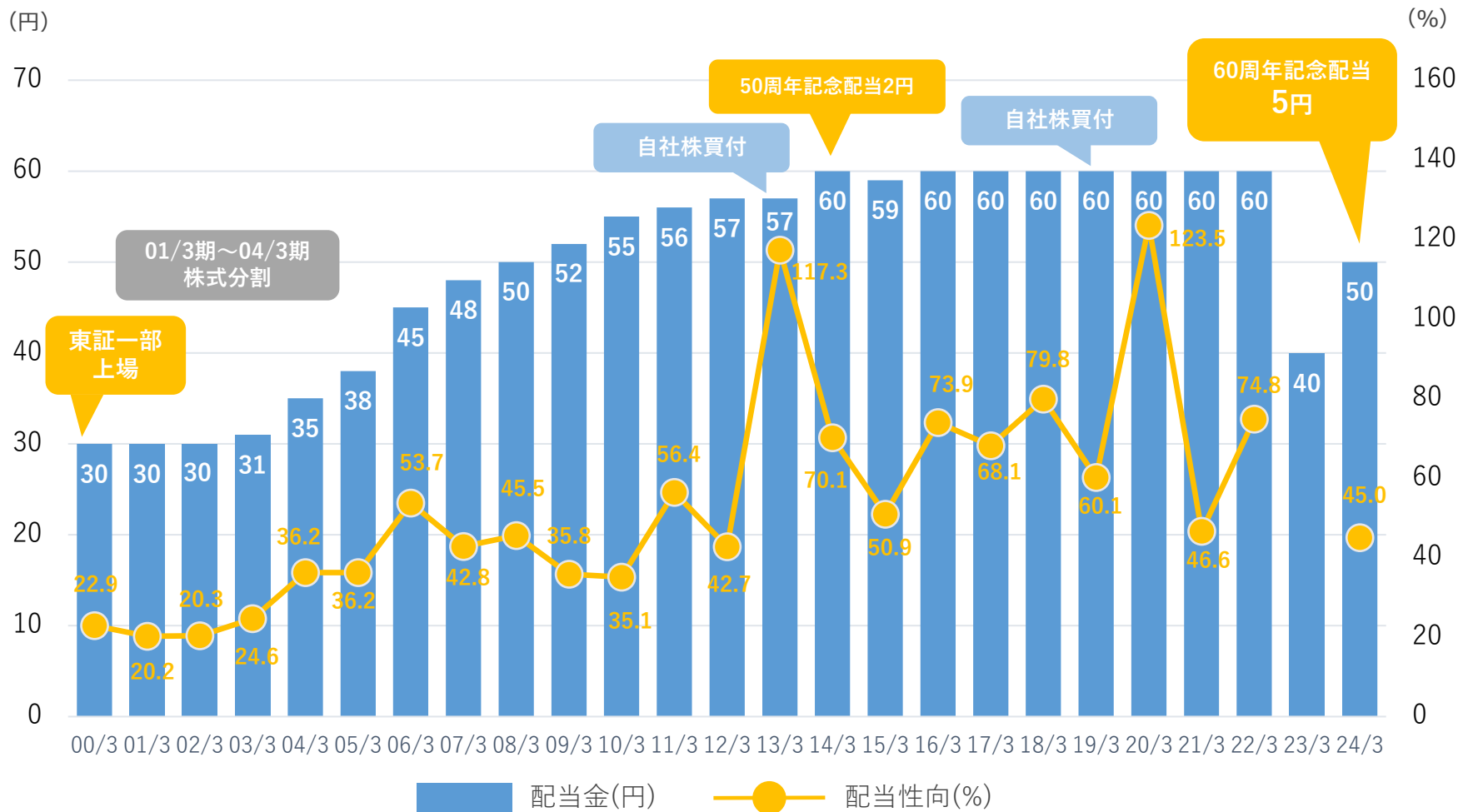
売上高	営業利益	経常利益	親会社株主に 帰属する 当期純利益	1株当たり 当期純利益
-	-	-	-	-

上田第一きのごセンターにて発生した火災に伴う業績への影響について、現時点では見積りが困難であるため、連結及び個別共に2025年3月期の業績予想は未定とさせていただきます。

# 1. 2025年3月期第2四半期 決算報告

## 2. 参考資料





2025年3月期中間配当は10円を予定。期末配当金額は未定。

# ▶▶ (参考)ブナシメジ 市場取引価格の推移

(円/kg)

## 月次の価格推移(2022～2024年度)

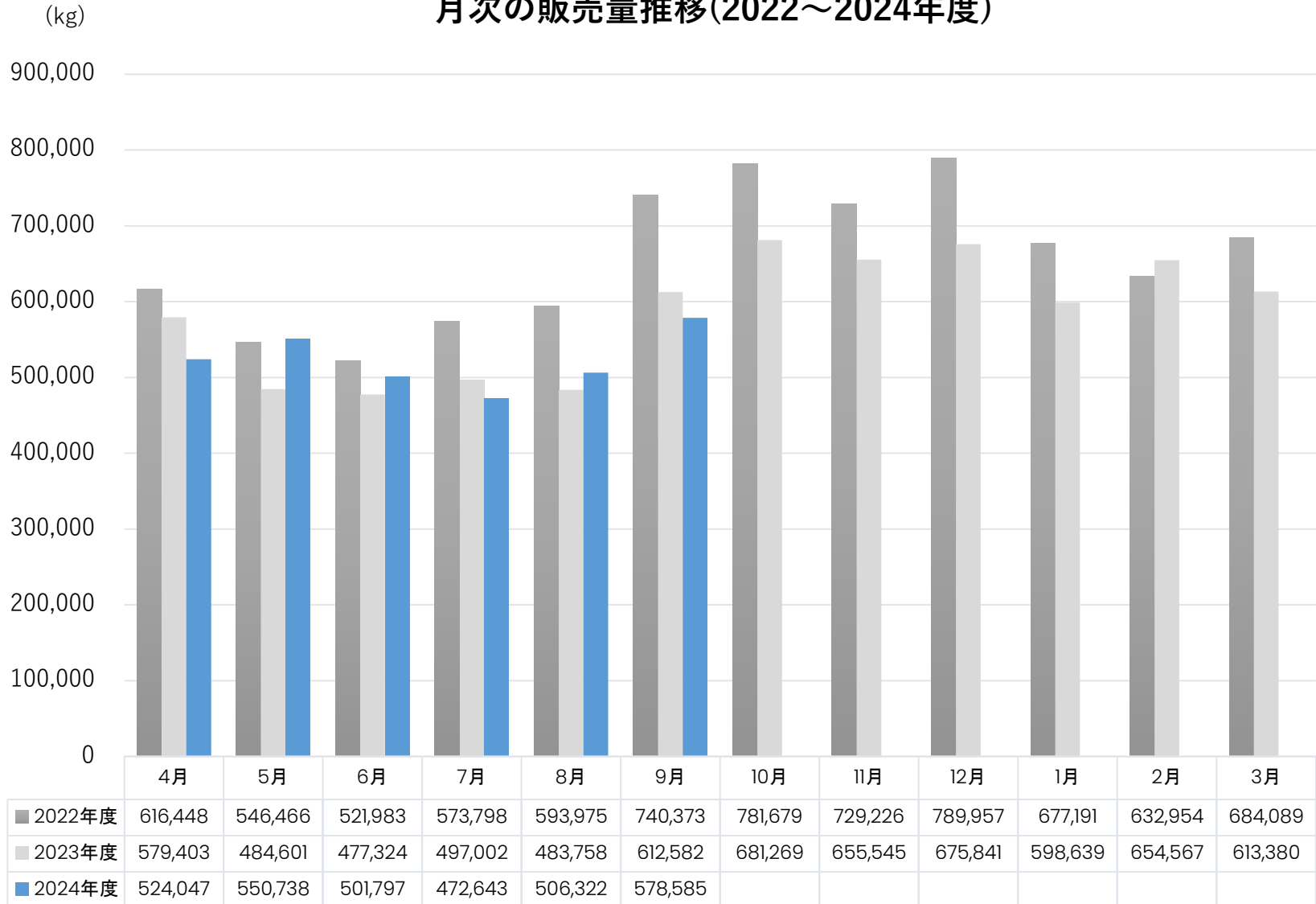


	4月	5月	6月	7月	8月	9月	10月	11月	12月	1月	2月	3月
◆ 2022年度	342	360	352	244	241	351	462	488	453	482	478	377
▲ 2023年度	399	473	442	362	348	456	524	526	548	490	465	437
● 2024年度	471	433	406	362	367	476						

平均 価格
<b>392</b>
<b>462</b>
<b>422</b>

# ▶▶ (参考)ブナシメジ 市場販売量の推移

## 月次の販売量推移(2022～2024年度)

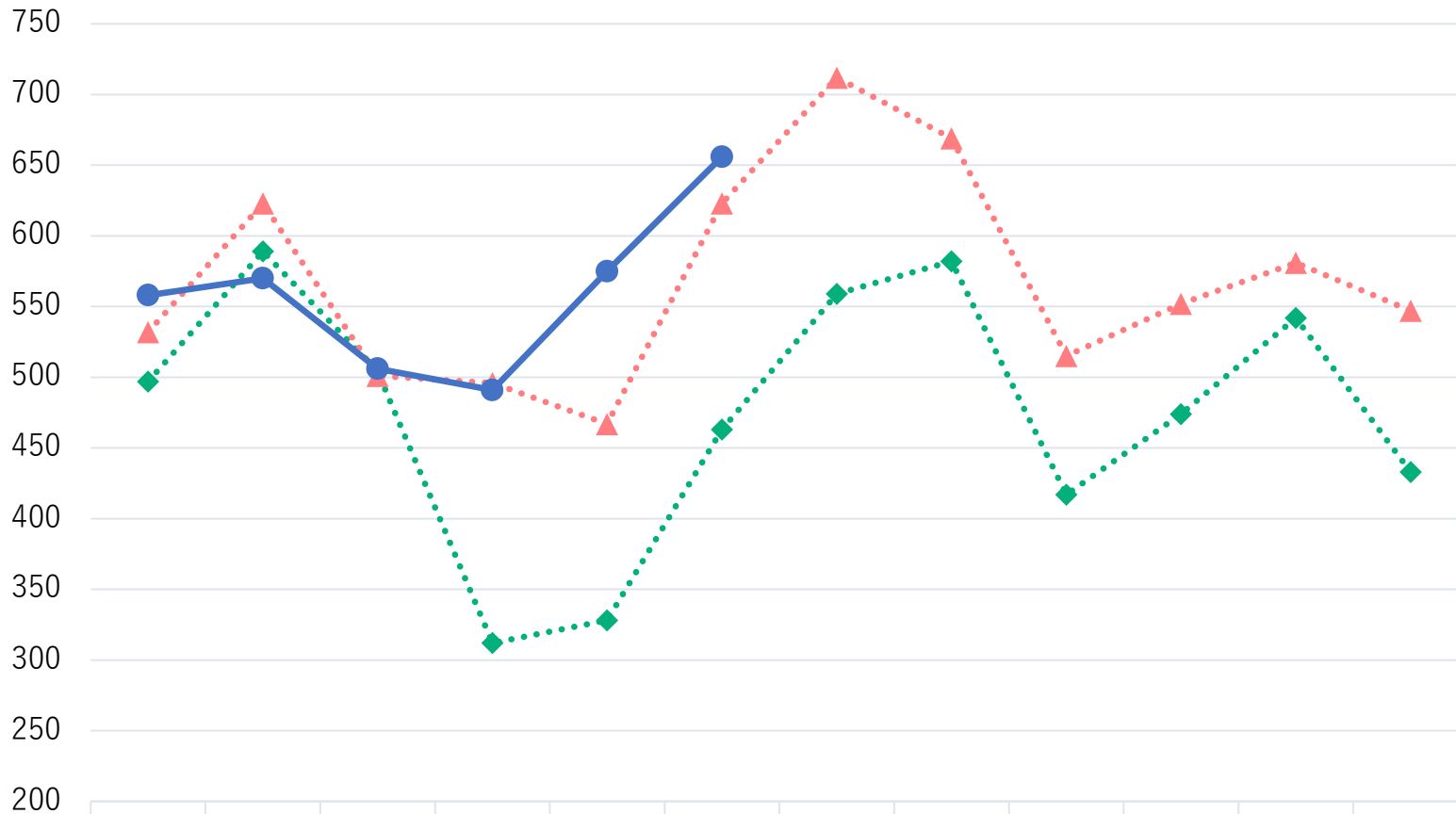


年間販売量
<b>7,888,139</b>
<b>7,013,911</b>
<b>3,134,132</b>

# ▶▶ (参考)エリンギ 市場取引価格の推移

(円/kg)

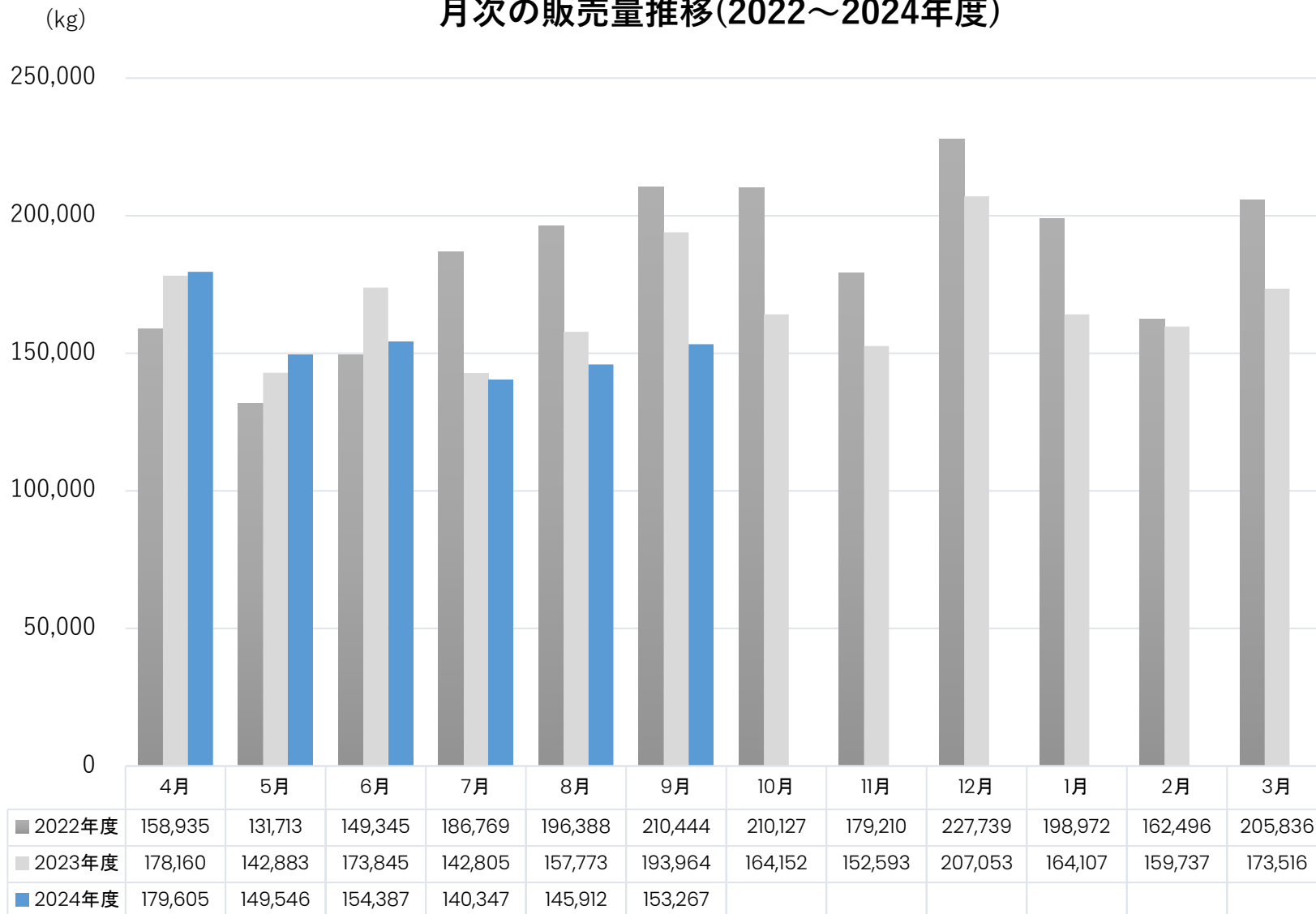
## 月次の価格推移(2022～2024年度)



	4月	5月	6月	7月	8月	9月	10月	11月	12月	1月	2月	3月
◆ 2022年度	497	589	504	312	328	463	559	582	417	474	542	433
▲ 2023年度	532	623	501	496	467	623	712	669	515	552	581	547
● 2024年度	558	570	506	491	575	656						

平均 価格
469
567
560

## 月次の販売量推移(2022～2024年度)

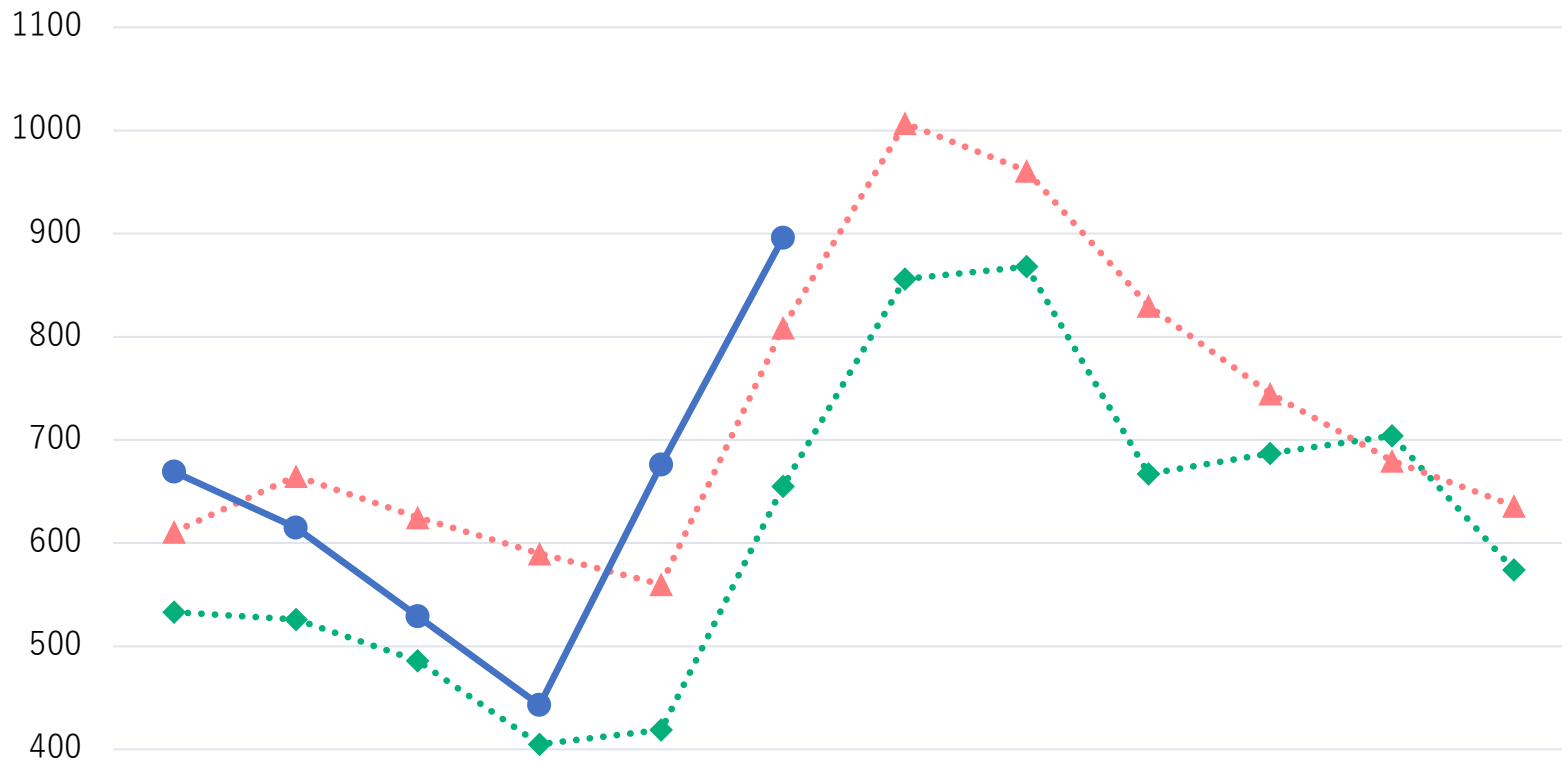


<b>年間販売量</b>
<b>2,217,974</b>
<b>2,010,588</b>
<b>923,064</b>

# ▶▶ (参考)マイタケ 市場取引価格の推移

## 月次の価格推移(2022～2024年度)

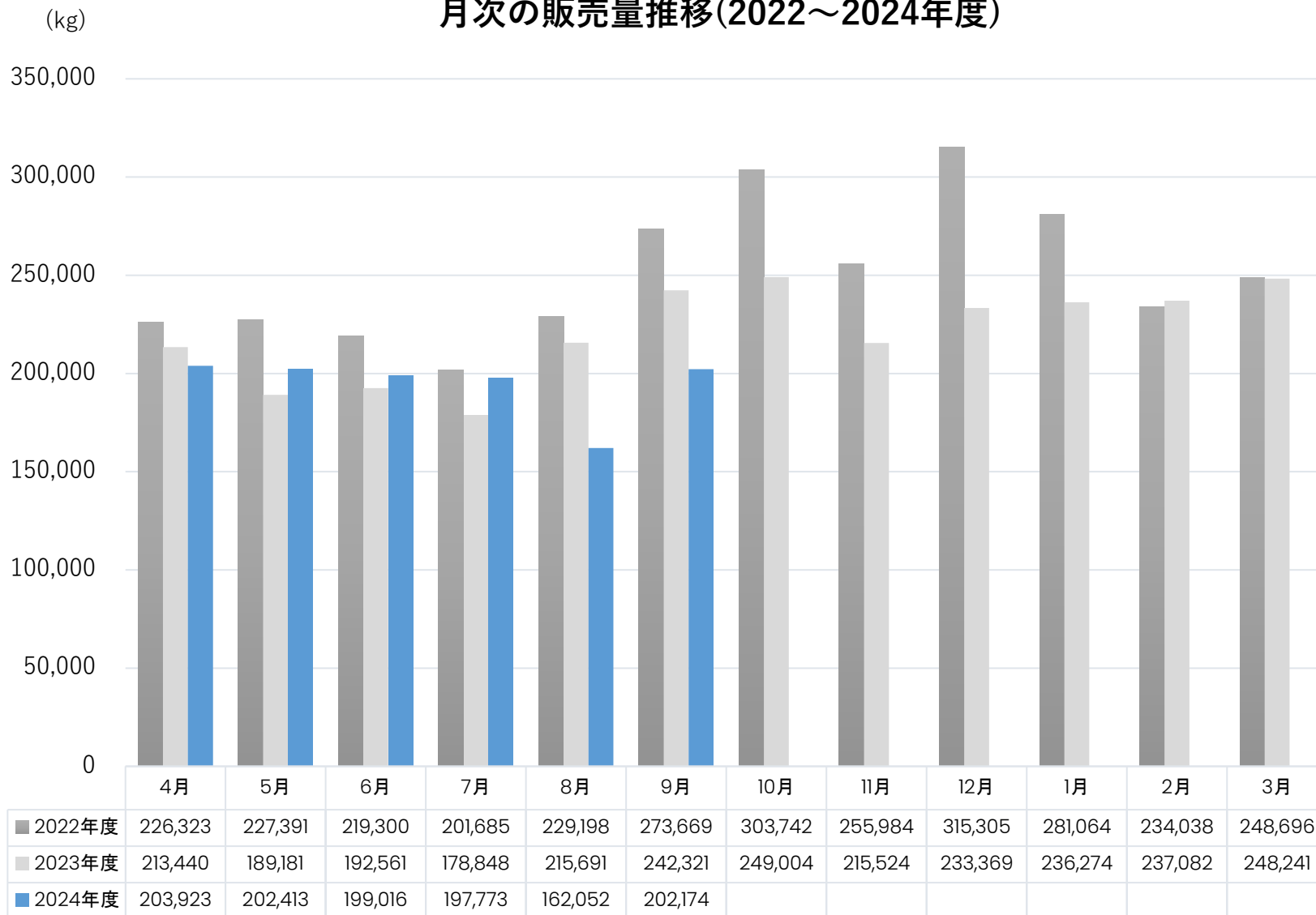
(円/kg)



	4月	5月	6月	7月	8月	9月	10月	11月	12月	1月	2月	3月
◆ 2022年度	533	526	486	405	419	655	856	868	667	687	704	574
▲ 2023年度	611	665	625	590	560	809	1007	961	830	745	680	636
● 2024年度	669	615	529	443	676	896						

平均価格
629
734
638

## 月次の販売量推移(2022～2024年度)



<b>年間販売量</b>
<b>3,016,395</b>
<b>2,651,536</b>
<b>1,167,351</b>



# HOKTO ホクト株式会社

所在地	長野県長野市	時価総額	60,746百万円
代表者	代表取締役社長 水野雅義	株主資本	50,625百万円
証券コード	1379	従業員数	4,069人
上場市場	東京証券取引所プライム市場	主要事業	きのこの生産・販売
発行済株式数	33,359,040株		(2024年9月末現在)



**ホクト産業株式会社**  
化成品の製造・販売



**HOKTO KINOKO COMPANY**

北米でのきのこ生産・販売



**株式会社アーデン**  
レトルトパウチ食品の製造



**台湾北斗生技股份有限公司**

台湾でのきのこ生産・販売

**株式会社サン・メディカ**

Mushroom Wisdom, Inc,

PT HOKTO INDONESIA MATERIALS



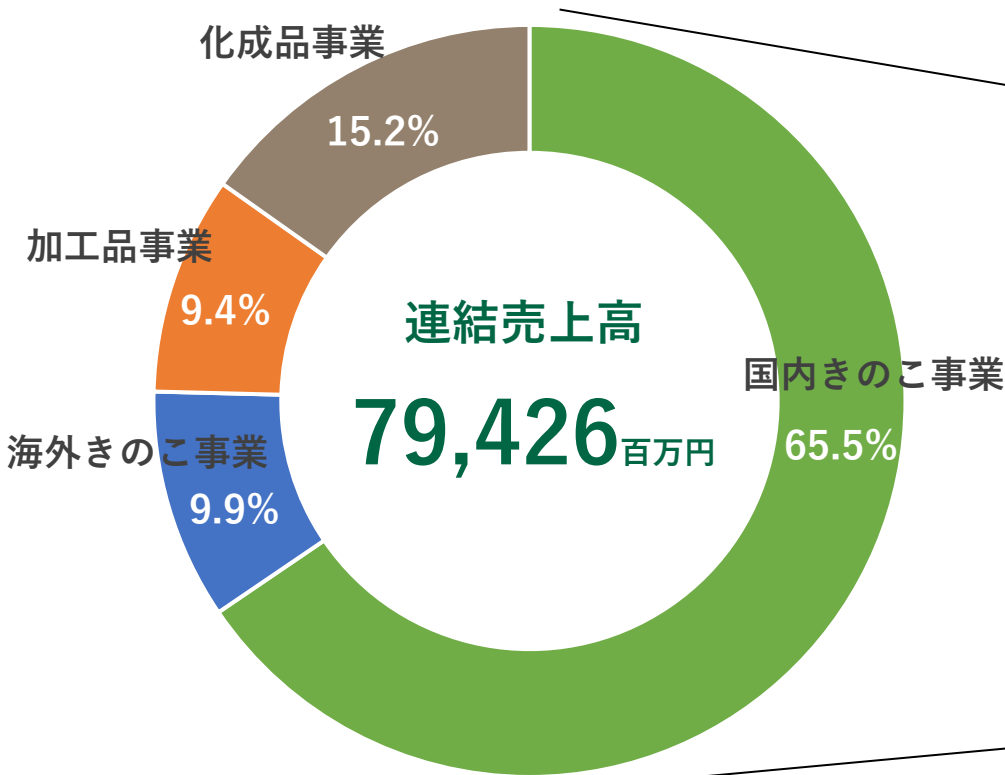
**HOKTO MALAYSIA SDN.BHD.**

東南アジアでのきのこ生産・販売

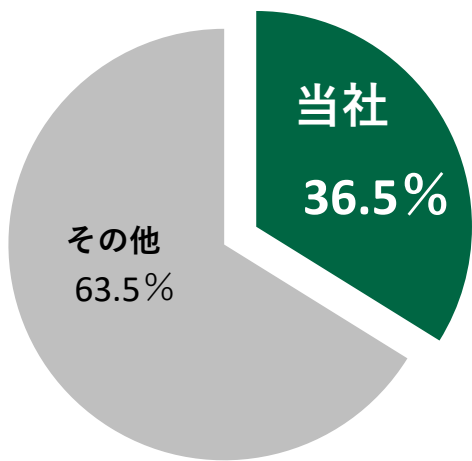


## セグメント

## きのこ生産量

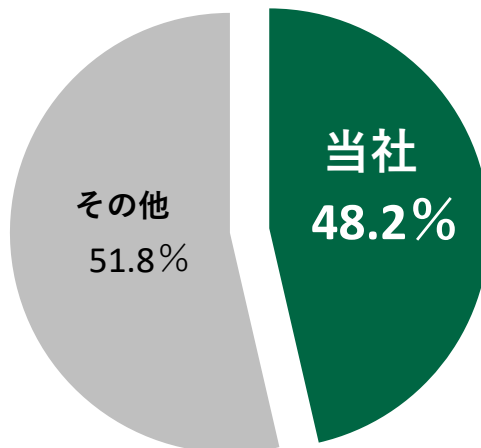


### ブナシメジ



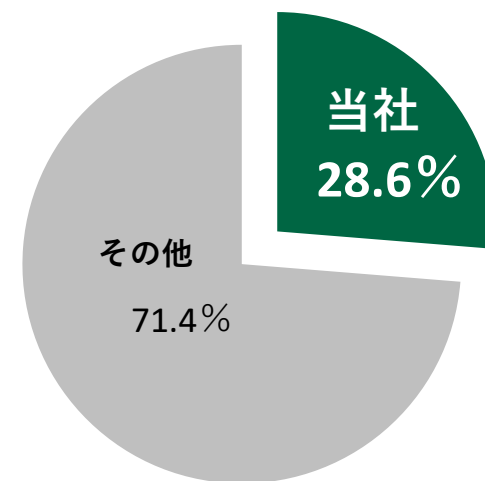
国内総生産量  
122,840 t

### エリンギ



国内総生産量  
37,798 t

### マイタケ



国内総生産量  
56,763 t

# IRに関するお問い合わせ

管理本部 広報・IR室

TEL: 026-259-5955

ホクト株式会社

